



## ІНФОРМАЦІЙНА ДОВІДКА ЩОДО РОЗРАХУНКУ ОБСЯГУ ОСВІТНЬОЇ СУБВЕНЦІЇ НА 2024 РІК

### НОВООЛЕКСАНДРІВСЬКА ТГ

#### Базова інформація про засновника:

Засновник	Новоолександрівська сільська територіальна громада		
Код бюджету	0451100000		
Область	Дніпропетровська	Фактична наповнюваність класів	22,1
Тип	Сільська ТГ	Розрахункова наповнюваність класів	18,0
Площа (км <sup>2</sup> )	237,8	Щільність учнів (учнів на км <sup>2</sup> )	4,2
Населення (осіб, 2022)	10 653	Сільське населення (%)	100,0
Сільське населення (осіб, 2022)	10 653		

#### Підсумки розподілу субвенції на 2024 рік:

	К-ть учнів (факт)	К-ть класів (факт)	Сума (тис. грн)	На учня (грн)	На клас (грн)
Учні комунальних ЗЗСО,	995	45	25 522,5	25 651	567 167
з них у гірських населених пунктах	0				
у тому числі поділ класів на групи			336,3		
Учні спеціальних ЗЗСО (класів)	0	0	0,0		
з них у гірських населених пунктах	0				
у тому числі поділ класів на групи			0,0		
Учні НРЦ,	0	35	0,0		
з них у гірських населених пунктах	0				
Учні класів з вечірньою формою	0	0	0,0		
Вихованці інтернатів	0		0,0		
Вихованці спеціальних інтернатів	0		0,0		
Вихованці НРЦ	0		0,0		
Асистенти в інклюзивних класах	17	9	1 738,3	102 252	193 143
Учні ЗП(П-Т)О	0	0	0,0		
Студенти ЗФПО і коледжів	0				
Інклюзивно-ресурсні центри	0 ІРЦ		0,0		
Учні приватних ЗЗСО	0	0	0,0		
Простій: немає вчителів на простой			0,0		
Простій: немає ІРЦ на простой			0,0		
<b>Новоолександрівська ТГ</b>	<b>995</b>	<b>80</b>	<b>27 260,8</b>		

**Детальний розрахунок обсягу освітньої субвенції для Новоолександрівської сільської територіальної громади**

**Коефіцієнти, що застосовуються для Новоолександрівської сільської територіальної громади**

Розрахунок наповнюваність класів	18,0
Коефіцієнт Кіпп для денних ЗЗСО	0,530
Розподіл на одного учня для педагогічних працівників, які не проводять уроки (денні ЗЗСО), грн	6 101
Коефіцієнт Кіпп для вечірньої форми здобуття освіти	0,530
Розподіл на одного учня для педагогічних працівників, які не проводять уроки (вечірні ЗЗСО), грн	6 101
Коефіцієнт поділу класів на групи при вивченні окремих предметів для учнів групи I	1,017
Коефіцієнт поділу класів на групи при вивченні окремих предметів для учнів групи II	1,047
Коефіцієнт скорочення	0,89

**Коефіцієнти та нормативи для всіх засновників шкіл**

Норматив бюджетної забезпеченості (грн)	11 510,4
Річна заробітна плата вчителів з нарахуваннями (тис. грн)	247,7
Річна заробітна плата асистентів вчителів з нарахуваннями (тис. грн)	217,0
Річна заробітна плата педагогічних працівників ІРЦ з нарахуваннями (тис. грн)	288,4
Річна заробітна плата педагогічних працівників на простій (тис. грн)	128,0
Сума для ІРЦ (тис. грн)	2 350,3
Сума для ІРЦ на простій (тис. грн)	1 272,9
Розрахунок наповнюваність спеціальних класів (також приватних НРЦ)	9
Розрахунок наповнюваність класів НРЦ	6
Коефіцієнт Кіпп для приватних ЗЗСО, грн	0,23

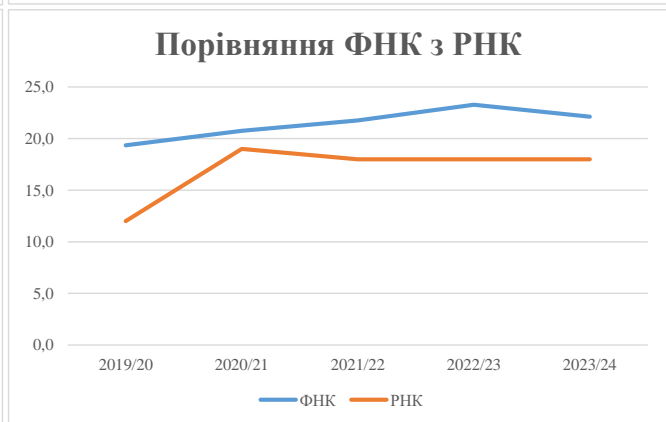
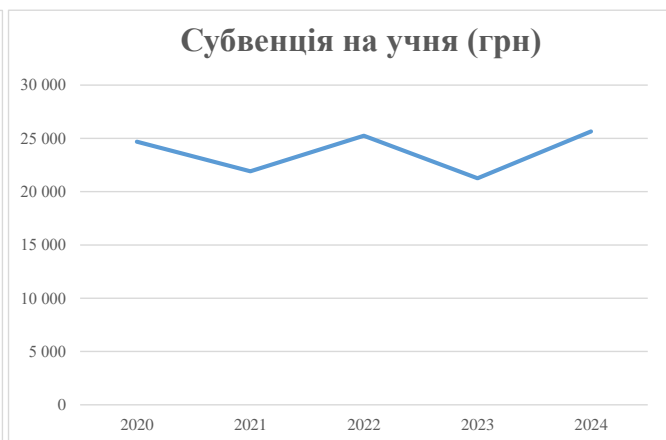
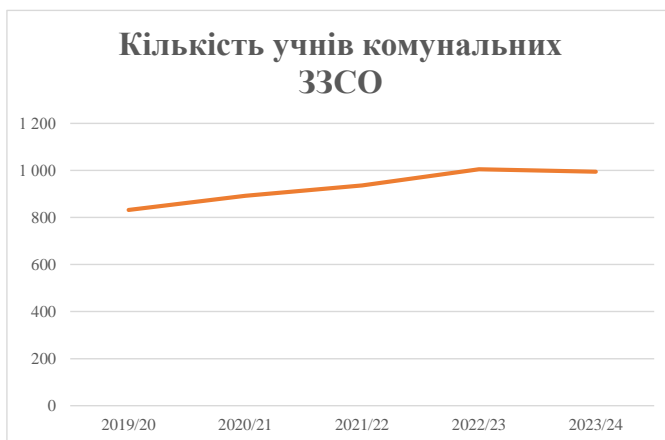
Рівень освіти/ Тип закладу	К-ть учнів	З них учнів гірських населених пунктах	Фактична к-ть класів	Розра- хункова напов- нюваність класу (групи)	Розра- хункова к-ть класів (груп)	К-ть годин навчального плану	К-ть необхідних годин у тиждень	К-ть ставок	Зарплати вчителів, тис. грн	Розподіл на одного учня, для педагогічних працівників, які не проводять уроки, грн	Зарплата педагогічного персоналу, що не проводить уроки, тис. грн	Зарплата разом (без надбавки за гірську місцевість, без поділу на групи), тис. грн	Коефіцієнт поділу класів на групи	К-ть ставок вчителів для поділу класів на групи	Зарплата персоналу, що проводить уроки у групах при поділі класів, тис. грн	Зарплата педагогічного персоналу разом (без надбавки за гірську місцевість), тис. грн	Відсоток учнів гірських ЗЗСО	Надбавка для гірської місцевості	Субвенція всього після застосування коефіцієнта 0,89, тис. грн	
Назва колонки	A	B	B	Г	Г	Д	Е	Є	Ж	З	И	І	І	Й	К	Л	М	Н	О	
Як розраховано	АКОМ	АКОМ	АКОМ	Формула	A / Г	Формула	Г * Д	Е / 18	Є * 247,72	Формула	A * 3 / 1000	Ж + И	Формула - I	Є (сума ставок) * I	Й * 247,72	I (сума зарплат) + К	Б / А (сума учнів)	0,25 * М * Л	(Л+Н) * 0,89	
<b>Учні комунальних ЗЗСО</b>																				
Початкова (1-4)	428		20	18,0	24	23	552	30,7	7 597	6 101	2 611	10 208								
Базова (5-9)	463	0	20	18,0	26	32,7	850	47,2	11 701	6 101	2 825	14 525	0,017	1,5	378	28 677			25 522,5	
Старша (10-11)	104		5	18,0	6	35,5	213	11,8	2 931	6 101	634	3 566								
Простій вчителів	0																		0,0	
<b>Учні спеціальних класів, спеціальних шкіл</b>																				
Початкова (1-4)	0		0	9	0	36														
Базова (5-9)	0	0	0	9	0	36							0,047	0,0	0	0			0,0	
Старша (10-11)	0		0	9	0	36														
<b>Учні навчально-реабілітаційних центрів</b>																				
Початкова (1-4)	0		0	6	0	36				6 101										
Базова (5-9)	0	0	0	6	0	36				6 101			0,047	0,0	0	0			0,0	
Старша (10-11)	0		0	6	0	36				6 101										
<b>Учні, які проживають в пансіонах (кількість ставок = кількість груп * 2)</b>																				
Загальні пансіони	0	0		20	0														0,0	
Спеціальні пансіони	0	0		9	0														0,0	
НРЦ	0	0		6	0														0,0	
<b>Інклюзивні класи</b>																				
Інклюзивна	17	0	9		9			9,0	1 953			1 953						0,0%	0	1 738,3
<b>Учні класів з вечірньою формою здобуття освіти</b>																				
Вечірня форма	0	0	0	16		23													0,0	
<b>Заклади професійної (професійно-технічної) освіти</b>																				
ПТНЗ	0	0	0	26															0,0	
<b>Разом</b>	<b>995</b>		<b>45</b>		<b>56</b>		<b>1 615</b>	<b>98,7</b>	<b>24 182</b>		<b>6 070</b>	<b>30 252</b>							<b>27 260,8</b>	

## Історичні дані щодо учнів комунальних ЗЗСО Новоолександрівської сільської територіальної громади

Фактичні значення за навчальні роки	2019/20	2020/21	2021/22	2022/23	2023/24
Кількість учнів ЗЗСО	832	892	936	1 005	995
ФНК	19,3	20,7	21,8	23,3	22,1
РНК	12,0	19,0	18,0	18,0	18,0
Кількість ЗЗСО	4	4	4	4	4
Середня наповнюваність ЗЗСО	208	223	234	251	249

Дані за бюджетні роки	2020	2021	2022	2023	2024
Обсяг субвенції (тис. грн)	20 538,2	19 554,1	23 640,7	21 363,9	25 522,6
Субвенція на учня (грн)	24 685	21 922	25 257	21 258	25 651

Зміна за роками	2020/21	2021/22	2022/23	2023/24
Учні (%)	7,2%	4,9%	7,4%	-1,0%
Субвенція (%)	-4,8%	20,9%	-9,6%	19,5%
Субвенція на учня (%)	-11,2%	15,2%	-15,8%	20,7%
ФНК	1,40	1,02	1,51	-1,17

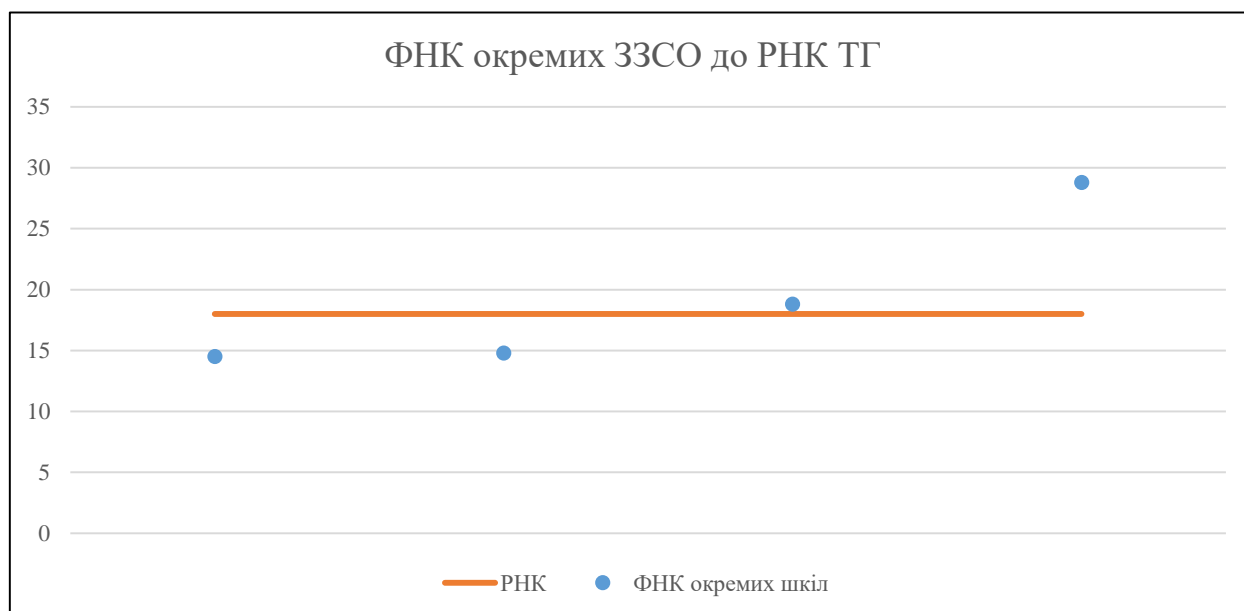


## Мережа ЗЗСО Новоолександрівської сільської територіальної громади

	ЗЗСО		Учні		ФНК
	кількість	відсоток	кількість	відсоток	кількість
Звичайний ЗЗСО	4	100,0%	995	100,0%	22,1
Опорний ЗЗСО					
Філія ЗЗСО					
Загалом	4	100,0%	995	100,0%	22,1

ЗЗСО крім спеціальних та НРЦ	ЗЗСО		Учні		ФНК
	кількість	відсоток	кількість	відсоток	кількість
ЗЗСО з ФНК більш ніж 19 (РНК + 1)	1	25,0%	605	60,8%	28,8
ЗЗСО з ФНК від 17 до 19	1	25,0%	169	17,0%	18,8
ЗЗСО з ФНК менш ніж 17 (РНК - 1)	2	50,0%	221	22,2%	14,7
ЗЗСО без класів					
Загалом (крім спеціальних та НРЦ)	4	100,0%	995	100,0%	22,1

	ЗЗСО		Учні		ФНК
	кількість	відсоток	кількість	відсоток	кількість
Менше 20 учнів					
Від 20 до 50 учнів					
Від 50 до 100 учнів	1	25,0%	58	5,8%	14,5
Від 100 до 200 учнів	2	50,0%	332	33,4%	16,6
Від 200 до 300 учнів					
Від 300 до 400 учнів					
Від 400 до 600 учнів					
Від 600 до 800 учнів	1	25,0%	605	60,8%	28,8
Від 800 до 1000 учнів					
Від 1000 до 1500 учнів					
Більше 1500 учнів					
Загалом	4	100,0%	995	100,0%	22,1



На графіку школи упорядковані за збільшенням наповнюваності

**Перелік закладів загальної середньої освіти Новоолександрівської сільської територіальної громади  
РНК = 18, ФНК = 22,11**

↑	ЗЗСО з ФНК більш ніж 19 (РНК + 1)
↔	ЗЗСО з ФНК від 17 до 19
↓	ЗЗСО з ФНК менш ніж 17 (РНК - 1)
—	ЗЗСО без класів

<b>ID в АІКОМ</b>	<b>Назва ЗЗСО</b>	<b>Факт. ступінь</b>	<b>Статус</b>	<b>ID в АІКОМ опорного ЗЗСО</b>	<b>Кількість учнів</b>	<b>з них за індивід. формою</b>	<b>Кількість класів</b>	<b>ФНК</b>	
549	Новоолександрівський ліцей НСР	I-III			605	87	21	28,8	↑
3625	сільської ради	I-II			169	35	9	18,8	↔
22656	Волоський ліцей	I-III			163	29	11	14,8	↓
3653	Дослідна початкова школа	I			58	7	4	14,5	↓