



ІНФОРМАЦІЙНА ДОВІДКА ЩОДО РОЗРАХУНКУ ОБСЯГУ ОСВІТНЬОЇ СУБВЕНЦІЇ НА 2024 РІК

НИВОТРУДІВСЬКА ТГ

Базова інформація про засновника:

Засновник	Нивотрудівська сільська територіальна громада		
Код бюджету	0451000000		
Область	Дніпропетровська	Фактична наповнюваність класів	16,1
Тип	Сільська ТГ	Розрахункова наповнюваність класів	14,5
Площа (км ²)	134,1	Щільність учнів (учнів на км ²)	3,5
Населення (осіб, 2022)	4 635	Сільське населення (%)	100,0
Сільське населення (осіб, 2022)	4 635		

Підсумки розподілу субвенції на 2024 рік:

	К-ть учнів (факт)	К-ть класів (факт)	Сума (тис. грн)	На учня (грн)	На клас (грн)
Учні комунальних ЗЗСО,	468	29	14 959,2	31 964	515 834
з них у гірських населених пунктах	0				
у тому числі поділ класів на групи			207,6		
Учні спеціальних ЗЗСО (класів)	0	0	0,0		
з них у гірських населених пунктах	0				
у тому числі поділ класів на групи			0,0		
Учні НРЦ,	0	35	0,0		
з них у гірських населених пунктах	0				
Учні класів з вечірньою формою	0	0	0,0		
Вихованці інтернатів	0		0,0		
Вихованці спеціальних інтернатів	0		0,0		
Вихованці НРЦ	0		0,0		
Асистенти в інклюзивних класах	0	0	0,0		
Учні ЗП(П-Т)О	0	0	0,0		
Студенти ЗФПО і коледжів	0				
Інклюзивно-ресурсні центри	0 ІРЦ		0,0		
Учні приватних ЗЗСО	0	0	0,0		
Простій: немає вчителів на простой			0,0		
Простій: немає ІРЦ на простой			0,0		
Нивотрудівська ТГ	468	64	14 959,2		

Детальний розрахунок обсягу освітньої субвенції для Нивотрудівської сільської територіальної громади

Коефіцієнти, що застосовуються для Нивотрудівської сільської територіальної громади

Розрахунок наповнюваність класів	14,5
Коефіцієнт Кіпп для денних ЗЗСО	0,530
Розподіл на одного учня для педагогічних працівників, які не проводять уроки (денні ЗЗСО), грн	6 101
Коефіцієнт Кіпп для вечірньої форми здобуття освіти	0,530
Розподіл на одного учня для педагогічних працівників, які не проводять уроки (вечірні ЗЗСО), грн	6 101
Коефіцієнт поділу класів на групи при вивченні окремих предметів для учнів групи I	1,017
Коефіцієнт поділу класів на групи при вивченні окремих предметів для учнів групи II	1,047
Коефіцієнт скорочення	0,89

Коефіцієнти та нормативи для всіх засновників шкіл

Норматив бюджетної забезпеченості (грн)	11 510,4
Річна заробітна плата вчителів з нарахуваннями (тис. грн)	247,7
Річна заробітна плата асистентів вчителів з нарахуваннями (тис. грн)	217,0
Річна заробітна плата педагогічних працівників ІРЦ з нарахуваннями (тис. грн)	288,4
Річна заробітна плата педагогічних працівників на простій (тис. грн)	128,0
Сума для ІРЦ (тис. грн)	2 350,3
Сума для ІРЦ на простій (тис. грн)	1 272,9
Розрахунок наповнюваність спеціальних класів (також приватних НРЦ)	9
Розрахунок наповнюваність класів НРЦ	6
Коефіцієнт Кіпп для приватних ЗЗСО, грн	0,23

Рівень освіти/ Тип закладу	К-ть учнів	З них учнів гірських населених пунктах	Фактична к-ть класів	Розра- хункова напов- нюваність класу (групи)	Розра- хункова к-ть класів (груп)	К-ть годин навчального плану	К-ть необхідних годин у тиждень	К-ть ставок	Зарплати вчителів, тис. грн	Розподіл на одного учня, для педагогічних працівників, які не проводять уроки, грн	Зарплата педагогічного персоналу, що не проводить уроки, тис. грн	Зарплата разом (без надбавки за гірську місцевість, без поділу на групи), тис. грн	Коефіцієнт поділу класів на групи	К-ть ставок поділу класів на групи	Зарплата персоналу, що проводить уроки у групах при поділі класів, тис. грн	Зарплата педагогічного персоналу разом (без надбавки за гірську місцевість), тис. грн	Відсоток учнів гірських ЗЗСО	Надбавка для гірської місцевості	Субвенція всього після застосування коефіцієнта 0,89, тис. грн
---------------------------------------	-----------------------	---	-------------------------------------	--	--	---	--	------------------------	--	---	--	---	--	---	--	--	---	---	---

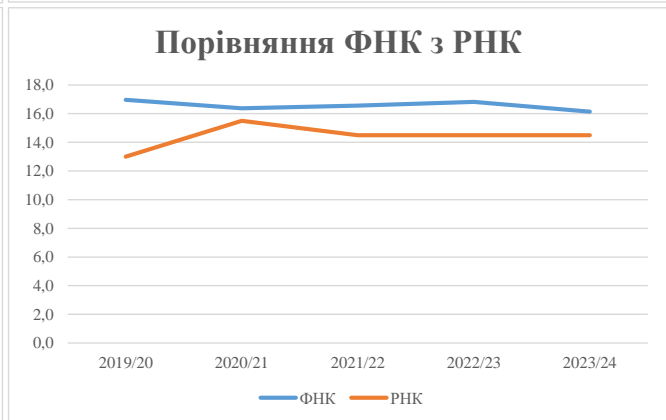
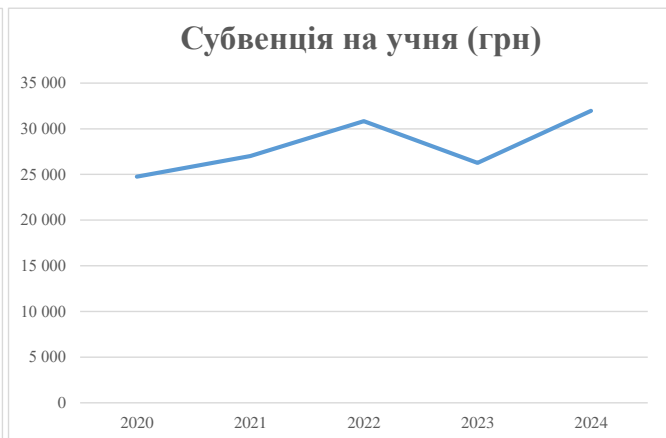
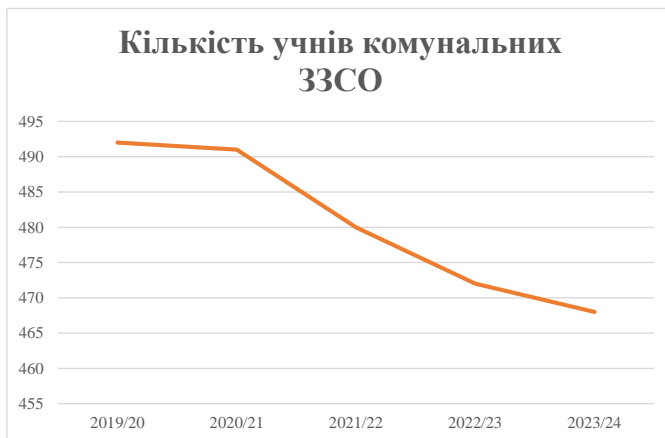
<i>Назва колонки</i>	<i>A</i>	<i>B</i>	<i>B</i>	<i>Г</i>	<i>Г</i>	<i>Д</i>	<i>Е</i>	<i>Є</i>	<i>Ж</i>	<i>З</i>	<i>И</i>	<i>І</i>	<i>І</i>	<i>Й</i>	<i>К</i>	<i>Л</i>	<i>М</i>	<i>Н</i>	<i>О</i>
<i>Як розраховано</i>	<i>АКОМ</i>	<i>АКОМ</i>	<i>АКОМ</i>	<i>Формула</i>	<i>A / Г</i>	<i>Формула</i>	<i>Г * Д</i>	<i>Е / 18</i>	<i>Є * 247,72</i>	<i>Формула</i>	<i>A * 3 / 1000</i>	<i>Ж + И</i>	<i>Формула - I</i>	<i>Є (сума ставок) * I</i>	<i>Й * 247,72</i>	<i>I (сума зарплат) + К</i>	<i>Б / А (сума учнів)</i>	<i>0,25 * М * Л</i>	<i>(Л+Н) * 0,89</i>
Учні комунальних ЗЗСО																			
Початкова (1-4)	176		12	14,5	13	23	299	16,6	4 115	6 101	1 074	5 189							
Базова (5-9)	235	0	14	14,5	17	32,7	556	30,9	7 651	6 101	1 434	9 084	0,017	0,9	233	16 808			14 959,2
Старша (10-11)	57		3	14,5	4	35,5	142	7,9	1 954	6 101	348	2 302							
Простій вчителів	0																		0,0
Учні спеціальних класів, спеціальних шкіл																			
Початкова (1-4)	0		0	9	0	36													
Базова (5-9)	0	0	0	9	0	36							0,047	0,0	0	0			0,0
Старша (10-11)	0		0	9	0	36													
Учні навчально-реабілітаційних центрів																			
Початкова (1-4)	0		0	6	0	36				6 101									
Базова (5-9)	0	0	0	6	0	36				6 101			0,047	0,0	0	0			0,0
Старша (10-11)	0		0	6	0	36				6 101									
Учні, які проживають в пансіонах (кількість ставок = кількість груп * 2)																			
Загальні пансіони	0	0		20	0														0,0
Спеціальні пансіони	0	0		9	0														0,0
НРЦ	0	0		6	0														0,0
Інклюзивні класи																			
Інклюзивна	0		0		0														0,0
Учні класів з вечірньою формою здобуття освіти																			
Вечірня форма	0	0	0	16		23													0,0
Заклади професійної (професійно-технічної) освіти																			
ПТНЗ	0	0	0	26															0,0
Разом	468		29		34		997	55,4	13 720		2 855	16 575							14 959,2

Історичні дані щодо учнів комунальних ЗЗСО Нивотрудівської сільської територіальної громади

Фактичні значення за навчальні роки	2019/20	2020/21	2021/22	2022/23	2023/24
Кількість учнів ЗЗСО	492	491	480	472	468
ФНК	17,0	16,4	16,6	16,8	16,1
РНК	13,0	15,5	14,5	14,5	14,5
Кількість ЗЗСО	2	2	2	2	2
Середня наповнюваність ЗЗСО	246	246	240	236	234

Дані за бюджетні роки	2020	2021	2022	2023	2024
Обсяг субвенції (тис. грн)	12 181,9	13 267,2	14 801,7	12 395,3	14 959,2
Субвенція на учня (грн)	24 760	27 021	30 837	26 261	31 964

Зміна за роками	2020/21	2021/22	2022/23	2023/24
Учні (%)	-0,2%	-2,2%	-1,7%	-0,8%
Субвенція (%)	8,9%	11,6%	-16,3%	20,7%
Субвенція на учня (%)	9,1%	14,1%	-14,8%	21,7%
ФНК	-0,60	0,19	0,27	-0,68

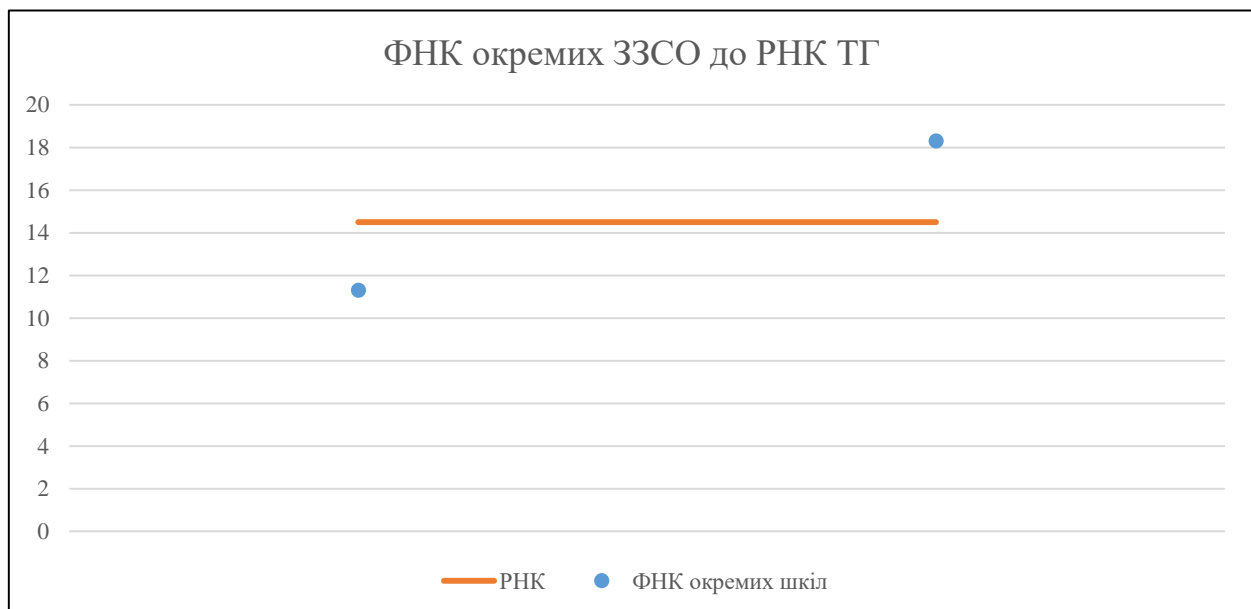


Мережа ЗЗСО Нивотрудівської сільської територіальної громади

	ЗЗСО		Учні		ФНК
	кількість	відсоток	кількість	відсоток	кількість
Звичайний ЗЗСО	2	100,0%	468	100,0%	16,1
Опорний ЗЗСО					
Філія ЗЗСО					
Загалом	2	100,0%	468	100,0%	16,1

ЗЗСО крім спеціальних та НРЦ	ЗЗСО		Учні		ФНК
	кількість	відсоток	кількість	відсоток	кількість
ЗЗСО з ФНК більш ніж 15,5 (РНК + 1)	1	50,0%	366	78,2%	18,3
ЗЗСО з ФНК від 13,5 до 15,5					
ЗЗСО з ФНК менш ніж 13,5 (РНК - 1)	1	50,0%	102	21,8%	11,3
ЗЗСО без класів					
Загалом (крім спеціальних та НРЦ)	2	100,0%	468	100,0%	16,1

	ЗЗСО		Учні		ФНК
	кількість	відсоток	кількість	відсоток	кількість
Менше 20 учнів					
Від 20 до 50 учнів					
Від 50 до 100 учнів					
Від 100 до 200 учнів	1	50,0%	102	21,8%	11,3
Від 200 до 300 учнів					
Від 300 до 400 учнів	1	50,0%	366	78,2%	18,3
Від 400 до 600 учнів					
Від 600 до 800 учнів					
Від 800 до 1000 учнів					
Від 1000 до 1500 учнів					
Більше 1500 учнів					
Загалом	2	100,0%	468	100,0%	16,1



На графіку школи упорядковані за збільшенням наповнюваності

**Перелік закладів загальної середньої освіти Нивотрудівської сільської територіальної громади
РНК = 14,5, ФНК = 16,13**

↑	ЗЗСО з ФНК більш ніж 15,5 (РНК + 1)
↔	ЗЗСО з ФНК від 13,5 до 15,5
↓	ЗЗСО з ФНК менш ніж 13,5 (РНК - 1)
—	ЗЗСО без класів

ID в АІКОМ	Назва ЗЗСО	Факт. ступінь	Статус	ID в АІКОМ опорного ЗЗСО	Кількість учнів	з них за індивід. формою	Кількість класів	ФНК	
23608	Нивотрудівський ліцей	І-ІІІ			366	6	20	18,3	↑
3604	Вільнянська гімназія	І-ІІ			102		9	11,3	↓