



## ІНФОРМАЦІЙНА ДОВІДКА ЩОДО РОЗРАХУНКУ ОБСЯГУ ОСВІТНЬОЇ СУБВЕНЦІЇ НА 2024 РІК

### ГРУШІВСЬКА ТГ

#### Базова інформація про засновника:

Засновник	Грушівська сільська територіальна громада		
Код бюджету	0450700000		
Область	Дніпропетровська	Фактична наповнюваність класів	15,0
Тип	Сільська ТГ	Розрахункова наповнюваність класів	13,0
Площа (км <sup>2</sup> )	286,5	Щільність учнів (учнів на км <sup>2</sup> )	1,7
Населення (осіб, 2022)	6 174	Сільське населення (%)	100,0
Сільське населення (осіб, 2022)	6 174		

#### Підсумки розподілу субвенції на 2024 рік:

	К-ть учнів (факт)	К-ть класів (факт)	Сума (тис. грн)	На учня (грн)	На клас (грн)
Учні комунальних ЗЗСО,	496	33	17 338,5	34 957	525 408
з них у гірських населених пунктах	0				
у тому числі поділ класів на групи			244,8		
Учні спеціальних ЗЗСО (класів)	0	0	0,0		
з них у гірських населених пунктах	0				
у тому числі поділ класів на групи			0,0		
Учні НРЦ,	0	35	0,0		
з них у гірських населених пунктах	0				
Учні класів з вечірньою формою	0	0	0,0		
Вихованці інтернатів	0		0,0		
Вихованці спеціальних інтернатів	0		0,0		
Вихованці НРЦ	0		0,0		
Асистенти в інклюзивних класах	11	9	1 545,1	140 468	171 683
Учні ЗП(П-Т)О	0	0	0,0		
Студенти ЗФПО і коледжів	0				
Інклюзивно-ресурсні центри	0 ІРЦ		0,0		
Учні приватних ЗЗСО	0	0	0,0		
Простій: немає вчителів на простой			0,0		
Простій: немає ІРЦ на простой			0,0		
<b>Грушівська ТГ</b>	<b>496</b>	<b>68</b>	<b>18 883,6</b>		

**Детальний розрахунок обсягу освітньої субвенції для Грушівської сільської територіальної громади**

**Коефіцієнти, що застосовуються для Грушівської сільської територіальної громади**

Розрахунок наповнюваність класів	13,0
Коефіцієнт Кіпп для денних ЗЗСО	0,530
Розподіл на одного учня для педагогічних працівників, які не проводять уроки (денні ЗЗСО), грн	6 101
Коефіцієнт Кіпп для вечірньої форми здобуття освіти	0,530
Розподіл на одного учня для педагогічних працівників, які не проводять уроки (вечірні ЗЗСО), грн	6 101
Коефіцієнт поділу класів на групи при вивченні окремих предметів для учнів групи І	1,017
Коефіцієнт поділу класів на групи при вивченні окремих предметів для учнів групи ІІ	1,047
Коефіцієнт скорочення	0,89

**Коефіцієнти та нормативи для всіх засновників шкіл**

Норматив бюджетної забезпеченості (грн)	11 510,4
Річна заробітна плата вчителів з нарахуваннями (тис. грн)	247,7
Річна заробітна плата асистентів вчителів з нарахуваннями (тис. грн)	217,0
Річна заробітна плата педагогічних працівників ІРЦ з нарахуваннями (тис. грн)	288,4
Річна заробітна плата педагогічних працівників на простій (тис. грн)	128,0
Сума для ІРЦ (тис. грн)	2 350,3
Сума для ІРЦ на простій (тис. грн)	1 272,9
Розрахунок наповнюваність спеціальних класів (також приватних НРЦ)	9
Розрахунок наповнюваність класів НРЦ	6
Коефіцієнт Кіпп для приватних ЗЗСО, грн	0,23

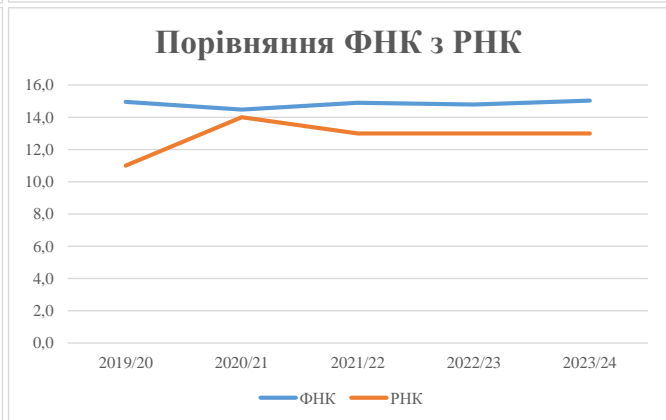
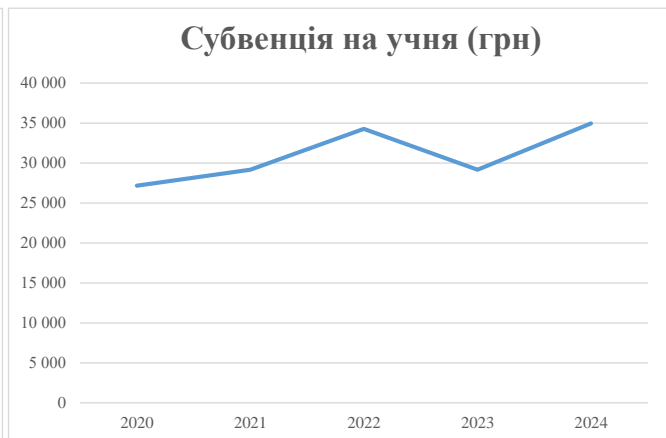
Рівень освіти/ Тип закладу	К-ть учнів	З них учнів гірських населених пунктах	Фактична к-ть класів	Розра- хункова напов- нюваність класу (групи)	Розра- хункова к-ть класів (груп)	К-ть годин навчального плану	К-ть необхідних годин у тиждень	К-ть ставок	Зарплати вчителів, тис. грн	Розподіл на одного учня, для педагогічних працівників, які не проводять уроки, грн	Зарплата педагогічного персоналу, що не проводить уроки, тис. грн	Зарплата разом (без надбавки за гірську місцевість, без поділу на групи), тис. грн	Коефіцієнт поділу класів на групи	К-ть ставок педагогічного персоналу, що проводить уроки у групах при поділі класів, тис. грн	Зарплата педагогічного персоналу, що проводить уроки у групах при поділі класів, тис. грн	Зарплата педагогічного персоналу разом (без надбавки за гірську місцевість), тис. грн	Відсоток учнів гірських ЗЗСО	Надбавка для гірської місцевості	Субвенція всього після застосування коефіцієнта 0,89, тис. грн	
Назва колонки	А	Б	В	Г	Г	Д	Е	Є	Ж	З	И	І	І	Й	К	Л	М	Н	О	
Як розраховано	АКОМ	АКОМ	АКОМ	Формула	А / Г	Формула	Г * Д	Е / 18	Є * 247,72	Формула	А * 3 / 1000	Ж + И	Формула - І	Є (сума ставок) * І	Й * 247,72	І (сума зарплат) / К	Б / А (сума учнів)	0,25 * М * Л	(Л+Н) * 0,89	
<b>Учні комунальних ЗЗСО</b>																				
Початкова (1-4)	154		11	13,0	12	23	276	15,3	3 798	6 101	939	4 738								
Базова (5-9)	272	0	18	13,0	21	32,7	687	38,2	9 451	6 101	1 659	11 110	0,017	1,1	275	19 481			17 338,5	
Старша (10-11)	70		4	13,0	6	35,5	213	11,8	2 931	6 101	427	3 358								
Простий вчителів	0																			0,0
<b>Учні спеціальних класів, спеціальних шкіл</b>																				
Початкова (1-4)	0		0	9	0	36														
Базова (5-9)	0	0	0	9	0	36							0,047	0,0	0	0				0,0
Старша (10-11)	0		0	9	0	36														
<b>Учні навчально-реабілітаційних центрів</b>																				
Початкова (1-4)	0		0	6	0	36				6 101										
Базова (5-9)	0	0	0	6	0	36				6 101			0,047	0,0	0	0				0,0
Старша (10-11)	0		0	6	0	36				6 101										
<b>Учні, які проживають в пансіонах (кількість ставок = кількість груп * 2)</b>																				
Загальні пансіони	0	0		20	0															0,0
Спеціальні пансіони	0	0		9	0															0,0
НРЦ	0	0		6	0															0,0
<b>Інклюзивні класи</b>																				
Інклюзивна	11	0	9		8			8,0	1 736			1 736						0,0%	0	1 545,1
<b>Учні класів з вечірньою формою здобуття освіти</b>																				
Вечірня форма	0	0	0	16		23														0,0
<b>Заклади професійної (професійно-технічної) освіти</b>																				
ПТНЗ	0	0	0	26																0,0
<b>Разом</b>	<b>496</b>		<b>33</b>		<b>39</b>			<b>1 176</b>	<b>73,3</b>	<b>17 917</b>		<b>3 026</b>	<b>20 942</b>							<b>18 883,6</b>

## Історичні дані щодо учнів комунальних ЗЗСО Грушівської сільської територіальної громади

Фактичні значення за навчальні роки	2019/20	2020/21	2021/22	2022/23	2023/24
Кількість учнів ЗЗСО	553	550	551	517	496
ФНК	14,9	14,5	14,9	14,8	15,0
РНК	11,0	14,0	13,0	13,0	13,0
Кількість ЗЗСО	3	3	3	3	3
Середня наповнюваність ЗЗСО	184	183	184	172	165

Дані за бюджетні роки	2020	2021	2022	2023	2024
Обсяг субвенції (тис. грн)	15 022,9	16 037,2	18 890,3	15 068,8	17 338,5
Субвенція на учня (грн)	27 166	29 159	34 284	29 175	34 957

Зміна за роками	2020/21	2021/22	2022/23	2023/24
Учні (%)	-0,5%	0,2%	-6,3%	-4,0%
Субвенція (%)	6,8%	17,8%	-20,2%	15,1%
Субвенція на учня (%)	7,3%	17,6%	-14,9%	19,8%
ФНК	-0,47	0,42	-0,11	0,24

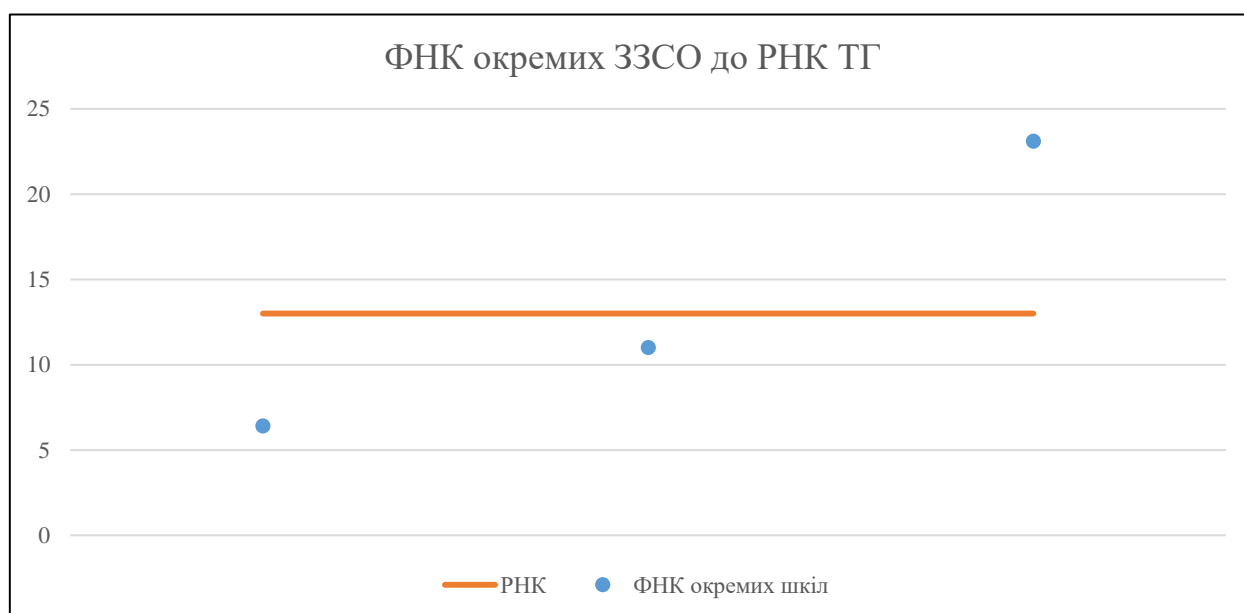


## Мережа ЗЗСО Грушівської сільської територіальної громади

	ЗЗСО		Учні		ФНК
	кількість	відсоток	кількість	відсоток	кількість
Звичайний ЗЗСО	3	100,0%	496	100,0%	15,0
Опорний ЗЗСО					
Філія ЗЗСО					
Загалом	3	100,0%	496	100,0%	15,0

ЗЗСО крім спеціальних та НРЦ	ЗЗСО		Учні		ФНК
	кількість	відсоток	кількість	відсоток	кількість
ЗЗСО з ФНК більш ніж 14 (РНК + 1)	1	33,3%	324	65,3%	23,1
ЗЗСО з ФНК від 12 до 14					
ЗЗСО з ФНК менш ніж 12 (РНК - 1)	2	66,7%	172	34,7%	9,1
ЗЗСО без класів					
Загалом (крім спеціальних та НРЦ)	3	100,0%	496	100,0%	15,0

	ЗЗСО		Учні		ФНК
	кількість	відсоток	кількість	відсоток	кількість
Менше 20 учнів					
Від 20 до 50 учнів					
Від 50 до 100 учнів	1	33,3%	51	10,3%	6,4
Від 100 до 200 учнів	1	33,3%	121	24,4%	11,0
Від 200 до 300 учнів					
Від 300 до 400 учнів	1	33,3%	324	65,3%	23,1
Від 400 до 600 учнів					
Від 600 до 800 учнів					
Від 800 до 1000 учнів					
Від 1000 до 1500 учнів					
Більше 1500 учнів					
Загалом	3	100,0%	496	100,0%	15,0



На графіку школи упорядковані за збільшенням наповнюваності

**Перелік закладів загальної середньої освіти Грушівської сільської територіальної громади  
РНК = 13, ФНК = 15,03**

↑	ЗЗСО з ФНК більш ніж 14 (РНК + 1)
↔	ЗЗСО з ФНК від 12 до 14
↓	ЗЗСО з ФНК менш ніж 12 (РНК - 1)
—	ЗЗСО без класів

ІД в АІКОМ	Назва ЗЗСО	Факт. ступінь	Статус	ІД в АІКОМ опорного ЗЗСО	Кількість учнів	з них за індивід. формою	Кількість класів	ФНК	
3701	КЗ "Грушівський ліцей"	І-Ш			324	2	14	23,1	↑
3684	КЗ "Токівський ліцей"	І-Ш			121		11	11	↓
3720	КЗ"Червонотоківська гімназія"	І-ІІ			51		8	6,4	↓