



## ІНФОРМАЦІЙНА ДОВІДКА ЩОДО РОЗРАХУНКУ ОБСЯГУ ОСВІТНЬОЇ СУБВЕНЦІЇ НА 2024 РІК

### ЗЕЛЕНДОЛЬСЬКА ТГ

#### Базова інформація про засновника:

Засновник	Зеленодольська міська територіальна громада		
Код бюджету	0450600000		
Область	Дніпропетровська	Фактична наповнюваність класів	21,1
Тип	Міська ТГ	Розрахункова наповнюваність класів	18,0
Площа (км <sup>2</sup> )	298,1	Щільність учнів (учнів на км <sup>2</sup> )	5,4
Населення (осіб, 2022)	18 637	Сільське населення (%)	30,9
Сільське населення (осіб, 2022)	5 763		

#### Підсумки розподілу субвенції на 2024 рік:

	К-ть учнів (факт)	К-ть класів (факт)	Сума (тис. грн)	На учня (грн)	На клас (грн)
Учні комунальних ЗЗСО, з них у гірських населених пунктах	1 605 0	76	38 949,7	24 268	512 496
у тому числі поділ класів на групи			560,4		
Учні спеціальних ЗЗСО (класів) з них у гірських населених пунктах	0 0	0	0,0		
у тому числі поділ класів на групи			0,0		
Учні НРЦ, з них у гірських населених пунктах	0 0	35	0,0		
Учні класів з вечірньою формою	0	0	0,0		
Вихованці інтернатів	0		0,0		
Вихованці спеціальних інтернатів	0		0,0		
Вихованці НРЦ	0		0,0		
Асистенти в інклюзивних класах	26	20	3 669,7	141 143	183 486
Учні ЗП(П-Т)О	0	0	0,0		
Студенти ЗФПО і коледжів	0				
Інклюзивно-ресурсні центри	0 ІРЦ		0,0		
Учні приватних ЗЗСО	0	0	0,0		
Простій: немає вчителів на простой			0,0		
Простій: немає ІРЦ на простой			0,0		
<b>Зеленодольська ТГ</b>	<b>1 605</b>	<b>111</b>	<b>42 619,4</b>		

**Детальний розрахунок обсягу освітньої субвенції для Зеленодольської міської територіальної громади**

**Коефіцієнти, що застосовуються для Зеленодольської міської територіальної громади**

Розрахунок наповнюваність класів	18,0
Коефіцієнт Кіпп для денних ЗЗСО	0,330
Розподіл на одного учня для педагогічних працівників, які не проводять уроки (денні ЗЗСО), грн	3 798
Коефіцієнт Кіпп для вечірньої форми здобуття освіти	0,330
Розподіл на одного учня для педагогічних працівників, які не проводять уроки (вечірні ЗЗСО), грн	3 798
Коефіцієнт поділу класів на групи при вивченні окремих предметів для учнів групи І	1,017
Коефіцієнт поділу класів на групи при вивченні окремих предметів для учнів групи ІІ	1,047
Коефіцієнт скорочення	0,89

**Коефіцієнти та нормативи для всіх засновників шкіл**

Норматив бюджетної забезпеченості (грн)	11 510,4
Річна заробітна плата вчителів з нарахуваннями (тис. грн)	247,7
Річна заробітна плата асистентів вчителів з нарахуваннями (тис. грн)	217,0
Річна заробітна плата педагогічних працівників ІРЦ з нарахуваннями (тис. грн)	288,4
Річна заробітна плата педагогічних працівників на простій (тис. грн)	128,0
Сума для ІРЦ (тис. грн)	2 350,3
Сума для ІРЦ на простій (тис. грн)	1 272,9
Розрахунок наповнюваність спеціальних класів (також приватних НРЦ)	9
Розрахунок наповнюваність класів НРЦ	6
Коефіцієнт Кіпп для приватних ЗЗСО, грн	0,23

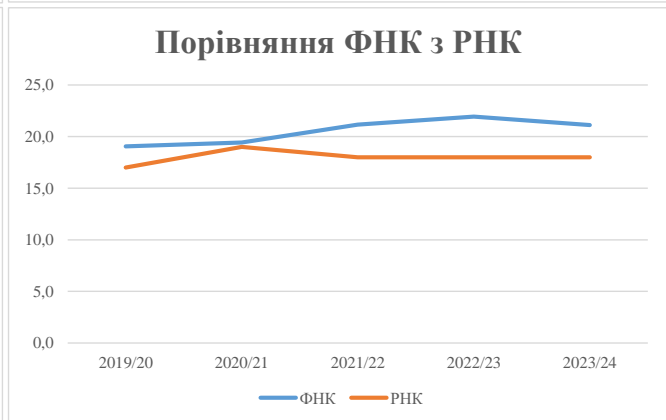
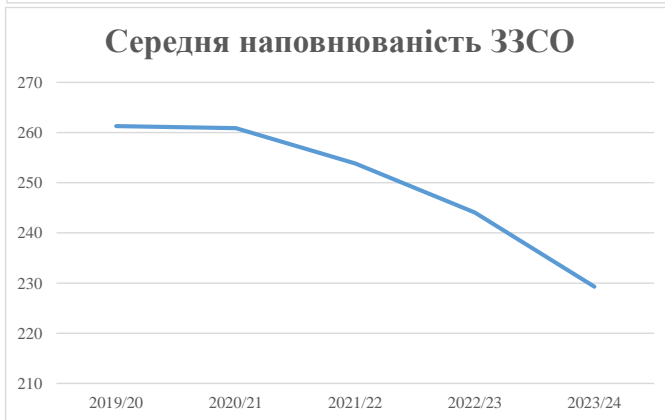
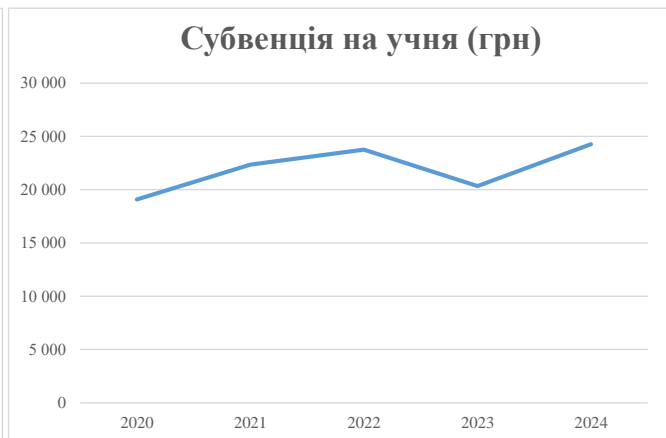
Рівень освіти/ Тип закладу	К-ть учнів	З них учнів ЗЗСО у гірських населених пунктах	Фактична к-ть класів	Розра- хункова напов- нюваність класу (групи)	Розра- хункова к-ть класів (груп)	К-ть годин навчального плану	К-ть необхідних годин у тиждень	К-ть ставок	Зарплати вчителів, тис. грн	Розподіл на одного учня, для педагогічних працівників, які не проводять уроки, грн	Зарплата педагогічного персоналу, що не проводить уроки, тис. грн	Зарплата разом (без надбавки за гірську місцевість, без поділу на групи), тис. грн	Коефіцієнт поділу класів на групи	К-ть ставок педагогічного персоналу, що проводить уроки у групах при поділі класів, тис. грн	Зарплата педагогічного персоналу, що проводить уроки у групах при поділі класів, тис. грн	Зарплата педагогічного персоналу разом (без надбавки за гірську місцевість), тис. грн	Відсоток учнів гірських ЗЗСО	Надбавка для гірської місцевості	Субвенція всього після застосування коефіцієнта 0,89, тис. грн	
Назва колонки	А	Б	В	Г	Г	Д	Е	Є	Ж	З	И	І	І	Й	К	Л	М	Н	О	
Як розраховано	АКОМ	АКОМ	АКОМ	Формула	А / Г	Формула	Г * Д	Е / 18	Є * 247,72	Формула	А * 3 / 1000	Ж + И	Формула - І	Є (сума ставок) * І	Й * 247,72	І (сума зарплат) / К	Б / А (сума учнів)	0,25 * М * Л	(Л+Н) * 0,89	
<b>Учні комунальних ЗЗСО</b>																				
Початкова (1-4)	539		27	18,0	30	23	690	38,3	9 496	3 798	2 047	11 543								
Базова (5-9)	826	0	38	18,0	46	32,7	1 504	83,6	20 701	3 798	3 138	23 839	0,017	2,5	630	43 764			38 949,7	
Старша (10-11)	240		11	18,0	14	35,5	497	27,6	6 840	3 798	912	7 752								
Простій вчителів	0																		0,0	
<b>Учні спеціальних класів, спеціальних шкіл</b>																				
Початкова (1-4)	0		0	9	0	36														
Базова (5-9)	0	0	0	9	0	36							0,047	0,0	0	0			0,0	
Старша (10-11)	0		0	9	0	36														
<b>Учні навчально-реабілітаційних центрів</b>																				
Початкова (1-4)	0		0	6	0	36				3 798										
Базова (5-9)	0	0	0	6	0	36				3 798			0,047	0,0	0	0			0,0	
Старша (10-11)	0		0	6	0	36				3 798										
<b>Учні, які проживають в пансіонах (кількість ставок = кількість груп * 2)</b>																				
Загальні пансіони	0	0		20	0														0,0	
Спеціальні пансіони	0	0		9	0														0,0	
НРЦ	0	0		6	0														0,0	
<b>Інклюзивні класи</b>																				
Інклюзивна	26	0	20		19			19,0	4 123			4 123						0,0%	0	3 669,7
<b>Учні класів з вечірньою формою здобуття освіти</b>																				
Вечірня форма	0	0	0	16		23													0,0	
<b>Заклади професійної (професійно-технічної) освіти</b>																				
ПТНЗ	0	0	26																0,0	
<b>Разом</b>	<b>1 605</b>		<b>76</b>		<b>90</b>		<b>2 691</b>	<b>168,5</b>	<b>41 161</b>		<b>6 096</b>	<b>47 257</b>							<b>42 619,4</b>	

## Історичні дані щодо учнів комунальних ЗЗСО Зеленодольської міської територіальної громади

Фактичні значення за навчальні роки	2019/20	2020/21	2021/22	2022/23	2023/24
Кількість учнів ЗЗСО	1 829	1 826	1 777	1 709	1 605
ФНК	19,1	19,4	21,2	21,9	21,1
РНК	17,0	19,0	18,0	18,0	18,0
Кількість ЗЗСО	7	7	7	7	7
Середня наповнюваність ЗЗСО	261	261	254	244	229

Дані за бюджетні роки	2020	2021	2022	2023	2024
Обсяг субвенції (тис. грн)	34 902,3	40 809,6	42 224,3	34 737,1	38 949,6
Субвенція на учня (грн)	19 083	22 349	23 762	20 332	24 268

Зміна за роками	2020/21	2021/22	2022/23	2023/24
Учні (%)	-0,2%	-2,7%	-3,9%	-6,1%
Субвенція (%)	16,9%	3,5%	-17,7%	12,1%
Субвенція на учня (%)	17,1%	6,3%	-14,4%	19,4%
ФНК	0,37	1,73	0,78	-0,82



## Мережа ЗЗСО Зеленодольської міської територіальної громади

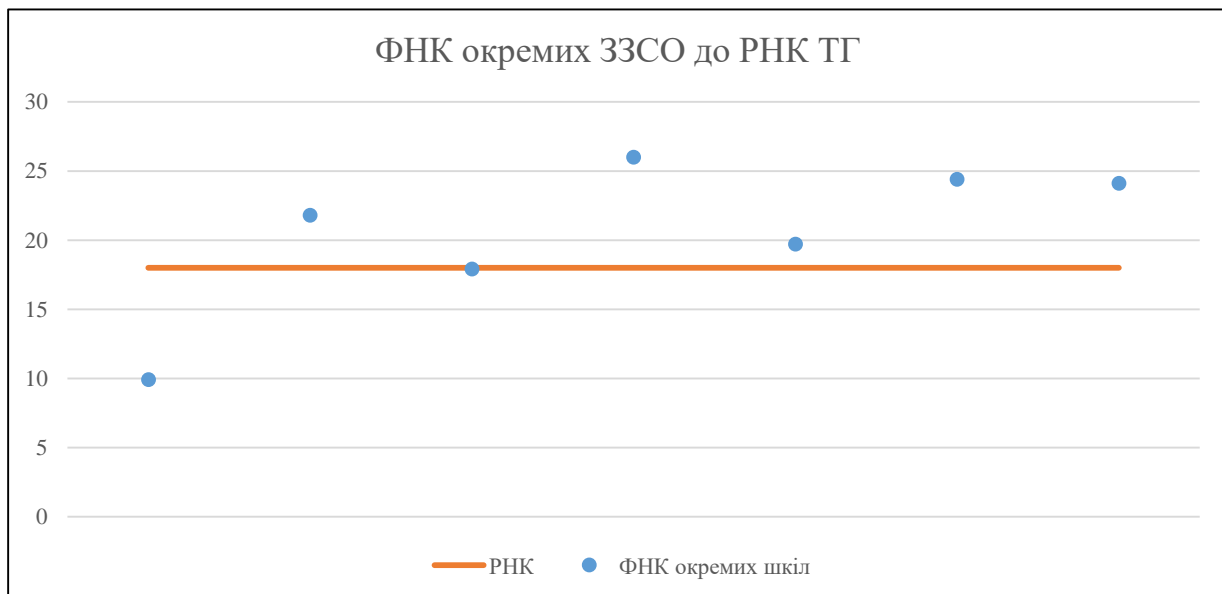
	ЗЗСО		Учні		ФНК
	кількість	відсоток	кількість	відсоток	кількість
Звичайний ЗЗСО	4	57,1%	945	58,9%	20,1
Опорний ЗЗСО	1	14,3%	317	19,8%	24,4
Філія ЗЗСО	2	28,6%	343	21,4%	21,4
Загалом	7	100,0%	1 605	100,0%	21,1

Філії на один опорний ЗЗСО 

2,0
-----

	ЗЗСО		Учні		ФНК
	кількість	відсоток	кількість	відсоток	кількість
<b>ЗЗСО крім спеціальних та НРЦ</b>					
ЗЗСО з ФНК більш ніж 19 (РНК + 1)	5	71,4%	1 355	84,4%	23,4
ЗЗСО з ФНК від 17 до 19	1	14,3%	161	10,0%	17,9
ЗЗСО з ФНК менш ніж 17 (РНК - 1)	1	14,3%	89	5,5%	9,9
ЗЗСО без класів					
Загалом (крім спеціальних та НРЦ)	7	100,0%	1 605	100,0%	21,1

	ЗЗСО		Учні		ФНК
	кількість	відсоток	кількість	відсоток	кількість
Менше 20 учнів					
Від 20 до 50 учнів					
Від 50 до 100 учнів	1	14,3%	89	5,5%	9,9
Від 100 до 200 учнів	3	42,9%	452	28,2%	21,5
Від 200 до 300 учнів	1	14,3%	217	13,5%	19,7
Від 300 до 400 учнів	1	14,3%	317	19,8%	24,4
Від 400 до 600 учнів	1	14,3%	530	33,0%	24,1
Від 600 до 800 учнів					
Від 800 до 1000 учнів					
Від 1000 до 1500 учнів					
Більше 1500 учнів					
Загалом	7	100,0%	1 605	100,0%	21,1



На графіку школи упорядковані за збільшенням наповнюваності

**Перелік закладів загальної середньої освіти Зеленодольської міської територіальної громади  
РНК = 18, ФНК = 21,11**

↑	ЗЗСО з ФНК більш ніж 19 (РНК + 1)
↔	ЗЗСО з ФНК від 17 до 19
↓	ЗЗСО з ФНК менш ніж 17 (РНК - 1)
—	ЗЗСО без класів

<b>ID в АІКОМ</b>	<b>Назва ЗЗСО</b>	<b>Факт. ступінь</b>	<b>Статус</b>	<b>ID в АІКОМ опорного ЗЗСО</b>	<b>Кількість учнів</b>	<b>з них за індивід. формою</b>	<b>Кількість класів</b>	<b>ФНК</b>	
24072	Зеленодольська початкова школа	I	Філія	3698	182	28	7	26	↑
3698	Зеленодольський ліцей №2	II-III	Опорна		317	44	13	24,4	↑
3686	Зеленодольський ліцей №1	I-III			530	2	22	24,1	↑
3687	Зеленодольський ліцей	II-III			109		5	21,8	↑
3692	Мар'янський ліцей	I-III			217		11	19,7	↑
3726	Великокостромська гімназія-філія	I-II	Філія	3698	161		9	17,9	↔
3695	Мар'янська гімназія	I-II			89		9	9,9	↓