



ІНФОРМАЦІЙНА ДОВІДКА ЩОДО РОЗРАХУНКУ ОБСЯГУ ОСВІТНЬОЇ СУБВЕНЦІЇ НА 2024 РІК

ВЕРБКІВСЬКА ТГ

Базова інформація про засновника:

Засновник	Вербківська сільська територіальна громада		
Код бюджету	0450300000		
Область	Дніпропетровська	Фактична наповнюваність класів	15,7
Тип	Сільська ТГ	Розрахункова наповнюваність класів	13,5
Площа (км ²)	592,4	Щільність учнів (учнів на км ²)	1,4
Населення (осіб, 2022)	8 097	Сільське населення (%)	100,0
Сільське населення (осіб, 2022)	8 097		

Підсумки розподілу субвенції на 2024 рік:

	К-ть учнів (факт)	К-ть класів (факт)	Сума (тис. грн)	На учня (грн)	На клас (грн)
Учні комунальних ЗЗСО,	831	53	27 543,3	33 145	519 684
з них у гірських населених пунктах	0				
у тому числі поділ класів на групи			385,0		
Учні спеціальних ЗЗСО (класів)	0	0	0,0		
з них у гірських населених пунктах	0				
у тому числі поділ класів на групи			0,0		
Учні НРЦ,	0	35	0,0		
з них у гірських населених пунктах	0				
Учні класів з вечірньою формою	11	1	281,7	25 611	281 717
Вихованці інтернатів	0		0,0		
Вихованці спеціальних інтернатів	0		0,0		
Вихованці НРЦ	0		0,0		
Асистенти в інклюзивних класах	18	10	1 931,4	107 302	193 143
Учні ЗП(П-Т)О	0	0	0,0		
Студенти ЗФПО і коледжів	0				
Інклюзивно-ресурсні центри	0 ІРЦ		0,0		
Учні приватних ЗЗСО	0	0	0,0		
Простій: немає вчителів на простой			0,0		
Простій: немає ІРЦ на простой			0,0		
Вербківська ТГ	842	89	29 756,4		

Детальний розрахунок обсягу освітньої субвенції для Вербківської сільської територіальної громади

Коефіцієнти, що застосовуються для Вербківської сільської територіальної громади

Розрахункова наповненість класів	13,5
Коефіцієнт Кіпп для денних ЗЗСО	0,530
Розподіл на одного учня для педагогічних працівників, які не проводять уроки (денні ЗЗСО), грн	6 101
Коефіцієнт Кіпп для вечірньої форми здобуття освіти	0,530
Розподіл на одного учня для педагогічних працівників, які не проводять уроки (вечірні ЗЗСО), грн	6 101
Коефіцієнт поділу класів на групи при вивченні окремих предметів для учнів групи I	1,017
Коефіцієнт поділу класів на групи при вивченні окремих предметів для учнів групи II	1,047
Коефіцієнт скорочення	0,89

Коефіцієнти та нормативи для всіх засновників шкіл

Норматив бюджетної забезпеченості (грн)	11 510,4
Річна заробітна плата вчителів з нарахуваннями (тис. грн)	247,7
Річна заробітна плата асистентів вчителів з нарахуваннями (тис. грн)	217,0
Річна заробітна плата педагогічних працівників ІРЦ з нарахуваннями (тис. грн)	288,4
Річна заробітна плата педагогічних працівників на простій (тис. грн)	128,0
Сума для ІРЦ (тис. грн)	2 350,3
Сума для ІРЦ на простій (тис. грн)	1 272,9
Розрахункова наповненість спеціальних класів (також приватних НРЦ)	9
Розрахункова наповненість класів НРЦ	6
Коефіцієнт Кіпп для приватних ЗЗСО, грн	0,23

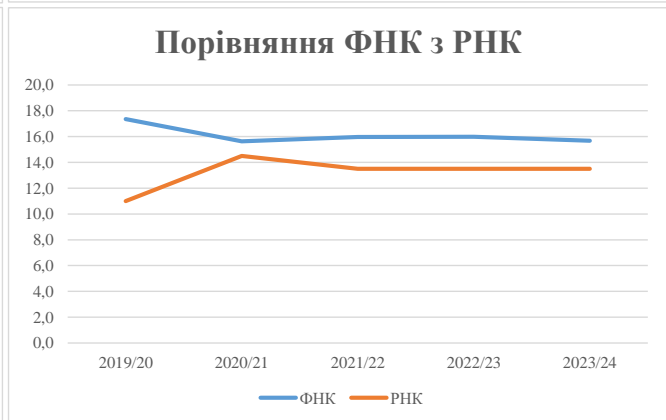
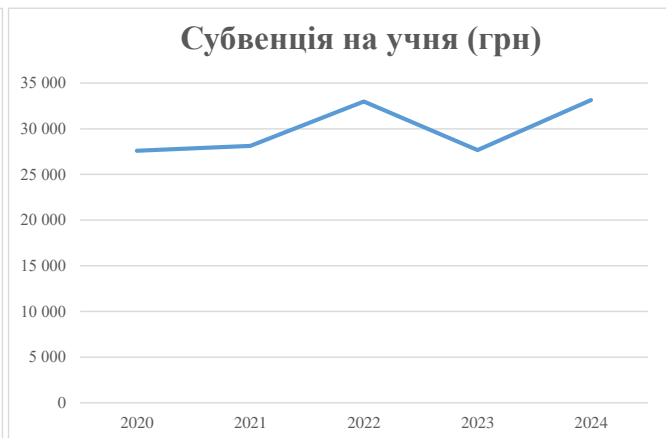
Рівень освіти/ Тип закладу	К-ть учнів	З них учнів гірських населених пунктах	Фактична к-ть класів	Розра- хункова напов- неність класу (групи)	Розра- хункова к-ть класів (груп)	К-ть годин навчального плану	К-ть необхідних годин у тиждень	К-ть ставок	Зарплати вчителів, тис. грн	Розподіл на одного учня, для педагогічних працівників, які не проводять уроки, грн	Зарплата педагогічного персоналу, що не проводить уроки, тис. грн	Зарплата разом (без надбавки за гірську місцевість, без поділу на групи), тис. грн	Коефіцієнт поділу класів на групи	К-ть ставок вчителів для поділу класів на групи	Зарплата персоналу, що проводить уроки у групах при поділі класів, тис. грн	Зарплата педагогічного персоналу разом (без надбавки за гірську місцевість), тис. грн	Відсоток учнів гірських ЗЗСО	Надбавка для гірської місцевості	Субвенція всього після застосування коефіцієнта 0,89, тис. грн	
Назва колонки	A	B	B	Г	Г	Д	Е	Є	Ж	З	И	І	І	Й	К	Л	М	Н	О	
Як розраховано	АКОМ	АКОМ	АКОМ	Формула	A / Г	Формула	Г * Д	Е / 18	Є * 247,72	Формула	A * 3 / 1000	Ж + И	Формула - I	Є (сума ставок) * I	Й * 247,72	I (сума зарплат) + К	Б / А (сума учнів)	0,25 * М * Л	(Л+Н) * 0,89	
Учні комунальних ЗЗСО																				
Початкова (1-4)	280		19	13,5	21	23	483	26,8	6 647	6 101	1 708	8 355								
Базова (5-9)	432	0	27	13,5	32	32,7	1 046	58,1	14 401	6 101	2 635	17 036	0,017	1,7	433	30 948			27 543,3	
Старша (10-11)	119		7	13,5	9	35,5	320	17,8	4 397	6 101	726	5 123								
Простій вчителів	0																		0,0	
Учні спеціальних класів, спеціальних шкіл																				
Початкова (1-4)	0		0	9	0	36														
Базова (5-9)	0	0	0	9	0	36							0,047	0,0	0	0			0,0	
Старша (10-11)	0		0	9	0	36														
Учні навчально-реабілітаційних центрів																				
Початкова (1-4)	0		0	6	0	36				6 101										
Базова (5-9)	0	0	0	6	0	36				6 101			0,047	0,0	0	0			0,0	
Старша (10-11)	0		0	6	0	36				6 101										
Учні, які проживають в пансіонах (кількість ставок = кількість груп * 2)																				
Загальні пансіони	0	0		20	0														0,0	
Спеціальні пансіони	0	0		9	0														0,0	
НРЦ	0	0		6	0														0,0	
Інклюзивні класи																				
Інклюзивна	18	0	10		10			10,0	2 170			2 170						0,0%	0	1 931,4
Учні класів з вечірньою формою здобуття освіти																				
Вечірня форма	11	0	1	16	1	23	23	1,3	317			317								281,7
Заклади професійної (професійно-технічної) освіти																				
ПТНЗ	0	0		26																0,0
Разом	842		54		63			1 872	114,0	27 932		5 070	33 002							29 756,4

Історичні дані щодо учнів комунальних ЗЗСО Вербківської сільської територіальної громади

Фактичні значення за навчальні роки	2019/20	2020/21	2021/22	2022/23	2023/24
Кількість учнів ЗЗСО	781	891	878	896	831
ФНК	17,4	15,6	16,0	16,0	15,7
РНК	11,0	14,5	13,5	13,5	13,5
Кількість ЗЗСО	4	4	4	4	4
Середня наповнюваність ЗЗСО	195	223	220	224	208

Дані за бюджетні роки	2020	2021	2022	2023	2024
Обсяг субвенції (тис. грн)	21 551,6	25 067,5	28 952,2	24 795,6	27 543,3
Субвенція на учня (грн)	27 595	28 134	32 975	27 674	33 145

Зміна за роками	2020/21	2021/22	2022/23	2023/24
Учні (%)	14,1%	-1,5%	2,1%	-7,3%
Субвенція (%)	16,3%	15,5%	-14,4%	11,1%
Субвенція на учня (%)	2,0%	17,2%	-16,1%	19,8%
ФНК	-1,72	0,33	0,02	-0,30

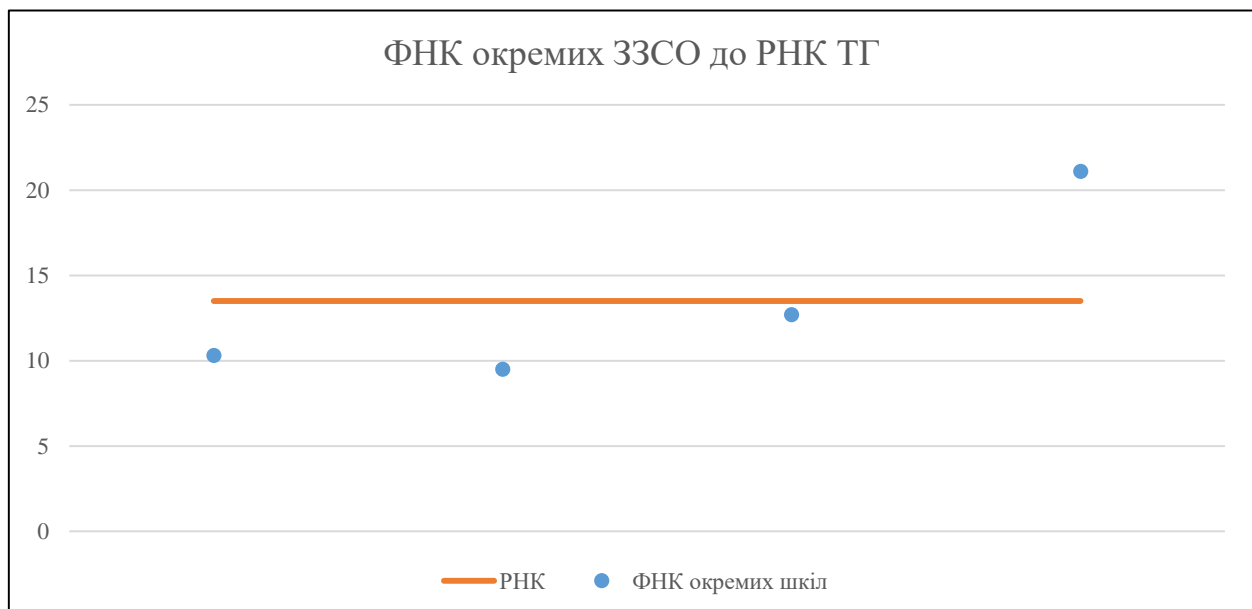


Мережа ЗЗСО Вербківської сільської територіальної громади

	ЗЗСО		Учні		ФНК
	кількість	відсоток	кількість	відсоток	кількість
Звичайний ЗЗСО	4	100,0%	842	100,0%	15,6
Опорний ЗЗСО					
Філія ЗЗСО					
Загалом	4	100,0%	842	100,0%	15,6

ЗЗСО крім спеціальних та НРЦ	ЗЗСО		Учні		ФНК
	кількість	відсоток	кількість	відсоток	кількість
ЗЗСО з ФНК більш ніж 14,5 (РНК + 1)	1	25,0%	528	62,7%	21,1
ЗЗСО з ФНК від 12,5 до 14,5	1	25,0%	127	15,1%	12,7
ЗЗСО з ФНК менш ніж 12,5 (РНК - 1)	2	50,0%	187	22,2%	9,8
ЗЗСО без класів					
Загалом (крім спеціальних та НРЦ)	4	100,0%	842	100,0%	15,6

	ЗЗСО		Учні		ФНК
	кількість	відсоток	кількість	відсоток	кількість
Менше 20 учнів					
Від 20 до 50 учнів					
Від 50 до 100 учнів	1	25,0%	82	9,7%	10,3
Від 100 до 200 учнів	2	50,0%	232	27,6%	11,0
Від 200 до 300 учнів					
Від 300 до 400 учнів					
Від 400 до 600 учнів	1	25,0%	528	62,7%	21,1
Від 600 до 800 учнів					
Від 800 до 1000 учнів					
Від 1000 до 1500 учнів					
Більше 1500 учнів					
Загалом	4	100,0%	842	100,0%	15,6



На графіку школи упорядковані за збільшенням наповнюваності

Перелік закладів загальної середньої освіти Вербківської сільської територіальної громади
РНК = 13,5, ФНК = 15,59

↑	ЗЗСО з ФНК більш ніж 14,5 (РНК + 1)
↔	ЗЗСО з ФНК від 12,5 до 14,5
↓	ЗЗСО з ФНК менш ніж 12,5 (РНК - 1)
—	ЗЗСО без класів

ІД в АІКОМ	Назва ЗЗСО	Факт. ступінь	Статус	ІД в АІКОМ опорного ЗЗСО	Кількість учнів	з них за індивід. формою	Кількість класів	ФНК	
3110	Вербківський ліцей Вербківської сільської ради	І-Ш			528	1	25	21,1	↑
3128	В'ЯЗІВОЦЬКИЙ ЛІЦЕЙ ВЕРБКІВСЬКОЇ СІЛЬСЬКОЇ РАДИ	І-Ш			127		10	12,7	↔
3154	Олександрівська гімназія	І-ІІ			82	1	8	10,3	↓
3056	КОЧЕРЕЗЬКИЙ ЛІЦЕЙ ВЕРБКІВСЬКОЇ СІЛЬСЬКОЇ РАДИ	І-Ш			105	2	11	9,5	↓