



## ІНФОРМАЦІЙНА ДОВІДКА ЩОДО РОЗРАХУНКУ ОБСЯГУ ОСВІТНЬОЇ СУБВЕНЦІЇ НА 2024 РІК

### АПОСТОЛІВСЬКА ТГ

#### Базова інформація про засновника:

Засновник	Апостолівська міська територіальна громада		
Код бюджету	0450100000		
Область	Дніпропетровська	Фактична наповнюваність класів	14,4
Тип	Міська ТГ	Розрахункова наповнюваність класів	18,0
Площа (км <sup>2</sup> )	671,3	Щільність учнів (учнів на км <sup>2</sup> )	3,8
Населення (осіб, 2022)	22 208	Сільське населення (%)	40,4
Сільське населення (осіб, 2022)	8 962		

#### Підсумки розподілу субвенції на 2024 рік:

	К-ть учнів (факт)	К-ть класів (факт)	Сума (тис. грн)	На учня (грн)	На клас (грн)
Учні комунальних ЗЗСО,	2 569	179	64 620,5	25 154	361 008
з них у гірських населених пунктах	0				
у тому числі поділ класів на групи			891,0		
Учні спеціальних ЗЗСО (класів)	0	0	0,0		
з них у гірських населених пунктах	0				
у тому числі поділ класів на групи			0,0		
Учні НРЦ,	0	35	0,0		
з них у гірських населених пунктах	0				
Учні класів з вечірньою формою	43	4	845,2	19 655	211 288
Вихованці інтернатів	0		0,0		
Вихованці спеціальних інтернатів	0		0,0		
Вихованці НРЦ	0		0,0		
Асистенти в інклюзивних класах	26	21	3 862,9	148 571	183 946
Учні ЗП(П-Т)О	0	0	0,0		
Студенти ЗФПО і коледжів	0				
Інклюзивно-ресурсні центри	0 ІРЦ		0,0		
Учні приватних ЗЗСО	0	0	0,0		
Простій: немає вчителів на простої			0,0		
Простій: немає ІРЦ на простої			0,0		
<b>Апостолівська ТГ</b>	<b>2 612</b>	<b>218</b>	<b>69 328,5</b>		

**Детальний розрахунок обсягу освітньої субвенції для Апостолівської міської територіальної громади**

**Коефіцієнти, що застосовуються для Апостолівської міської територіальної громади**

Розрахункова наповненість класів	18,0
Коефіцієнт Кіпп для денних ЗЗСО	0,430
Розподіл на одного учня для педагогічних працівників, які не проводять уроки (денні ЗЗСО), грн	4 949
Коефіцієнт Кіпп для вечірньої форми здобуття освіти	0,430
Розподіл на одного учня для педагогічних працівників, які не проводять уроки (вечірні ЗЗСО), грн	4 949
Коефіцієнт поділу класів на групи при вивченні окремих предметів для учнів групи І	1,017
Коефіцієнт поділу класів на групи при вивченні окремих предметів для учнів групи ІІ	1,047
Коефіцієнт скорочення	0,89

**Коефіцієнти та нормативи для всіх засновників шкіл**

Норматив бюджетної забезпеченості (грн)	11 510,4
Річна заробітна плата вчителів з нарахуваннями (тис. грн)	247,7
Річна заробітна плата асистентів вчителів з нарахуваннями (тис. грн)	217,0
Річна заробітна плата педагогічних працівників ІРЦ з нарахуваннями (тис. грн)	288,4
Річна заробітна плата педагогічних працівників на простій (тис. грн)	128,0
Сума для ІРЦ (тис. грн)	2 350,3
Сума для ІРЦ на простій (тис. грн)	1 272,9
Розрахункова наповненість спеціальних класів (також приватних НРЦ)	9
Розрахункова наповненість класів НРЦ	6
Коефіцієнт Кіпп для приватних ЗЗСО, грн	0,23

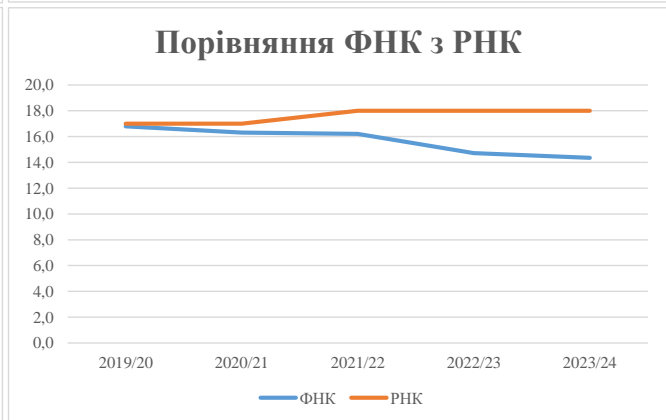
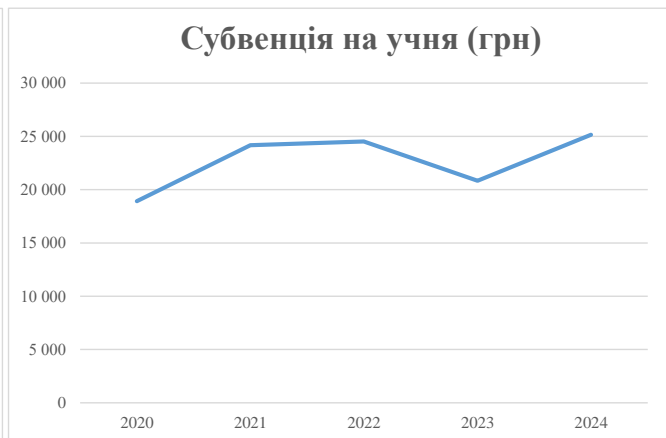
Рівень освіти/ Тип закладу	К-ть учнів	З них учнів гірських населених пунктах	Фактична к-ть класів	Розра- хункова напов- неність класу (групи)	Розра- хункова к-ть класів (груп)	К-ть годин навчального плану	К-ть необхідних годин у тиждень	К-ть ставок	Зарплати вчителів, тис. грн	Розподіл на одного учня, для педагогічних працівників, які не проводять уроки, грн	Зарплата педагогічного персоналу, що не проводить уроки, тис. грн	Зарплата разом (без надбавки за гірську місцевість, без поділу на групи), тис. грн	Коефіцієнт поділу класів на групи	К-ть ставок поділу класів на групи	Зарплата персоналу, що проводить уроки у групах при поділі класів, тис. грн	Зарплата педагогічного персоналу разом (без надбавки за гірську місцевість), тис. грн	Відсоток учнів гірських ЗЗСО	Надбавка для гірської місцевості	Субвенція всього після застосування коефіцієнта 0,89, тис. грн	
Назва колонки	A	B	B	Г	Г	Д	Е	Є	Ж	З	И	І	І	Й	К	Л	М	Н	О	
Як розраховано	АКОМ	АКОМ	АКОМ	Формула	A / Г	Формула	Г * Д	Е / І8	Є * 247,72	Формула	A * 3 / 1000	Ж + И	Формула - І	Є (сума ставок) * І	Й * 247,72	І (сума зарплат) + К	Б / А (сума учнів)	0,25 * М * Л	(І+Н) * 0,89	
<b>Учні комунальних ЗЗСО</b>																				
Початкова (1-4)	920			69	18,0	52	23	1 196	66,4	16 460	4 949	4 554	21 013							
Базова (5-9)	1 389	0		92	18,0	78	32,7	2 551	141,7	35 103	4 949	6 875	41 977	0,017	4,0	1 001	72 607			64 620,5
Старша (10-11)	260			18	18,0	15	35,5	533	29,6	7 329	4 949	1 287	8 615							
Простій вчителів	0																			0,0
<b>Учні спеціальних класів, спеціальних шкіл</b>																				
Початкова (1-4)	0			0	9	0	36													
Базова (5-9)	0	0		0	9	0	36						0,047	0,0	0	0				0,0
Старша (10-11)	0			0	9	0	36													
<b>Учні навчально-реабілітаційних центрів</b>																				
Початкова (1-4)	0			0	6	0	36			4 949										
Базова (5-9)	0	0		0	6	0	36			4 949			0,047	0,0	0	0				0,0
Старша (10-11)	0			0	6	0	36			4 949										
<b>Учні, які проживають в пансіонах (кількість ставок = кількість груп * 2)</b>																				
Загальні пансіони	0	0		20	0															0,0
Спеціальні пансіони	0	0		9	0															0,0
НРЦ	0	0		6	0															0,0
<b>Інклюзивні класи</b>																				
Інклюзивна	26	0	21		20			20,0	4 340			4 340						0,0%	0	3 862,9
<b>Учні класів з вечірньою формою здобуття освіти</b>																				
Вечірня форма	43	0	4	16	3	23	69	3,8	950			950								845,2
<b>Заклади професійної (професійно-технічної) освіти</b>																				
ПТНЗ	0	0	26																	0,0
<b>Разом</b>	<b>2 612</b>		<b>183</b>		<b>148</b>			<b>4 348</b>	<b>261,6</b>	<b>64 181</b>		<b>12 715</b>	<b>76 896</b>							<b>69 328,5</b>

## Історичні дані щодо учнів комунальних ЗЗСО Апостолівської міської територіальної громади

Фактичні значення за навчальні роки	2019/20	2020/21	2021/22	2022/23	2023/24
Кількість учнів ЗЗСО	2 687	2 724	2 803	2 722	2 569
ФНК	16,8	16,3	16,2	14,7	14,4
РНК	17,0	17,0	18,0	18,0	18,0
Кількість ЗЗСО	13	13	14	13	13
Середня наповнюваність ЗЗСО	207	210	200	209	198

Дані за бюджетні роки	2020	2021	2022	2023	2024
Обсяг субвенції (тис. грн)	50 836,7	65 845,1	68 730,8	56 740,1	64 620,5
Субвенція на учня (грн)	18 919	24 172	24 520	20 845	25 154

Зміна за роками	2020/21	2021/22	2022/23	2023/24
Учні (%)	1,4%	2,9%	-2,9%	-5,6%
Субвенція (%)	29,5%	4,4%	-17,4%	13,9%
Субвенція на учня (%)	27,8%	1,4%	-15,0%	20,7%
ФНК	-0,48	-0,11	-1,48	-0,37



## Мережа ЗЗСО Апостолівської міської територіальної громади

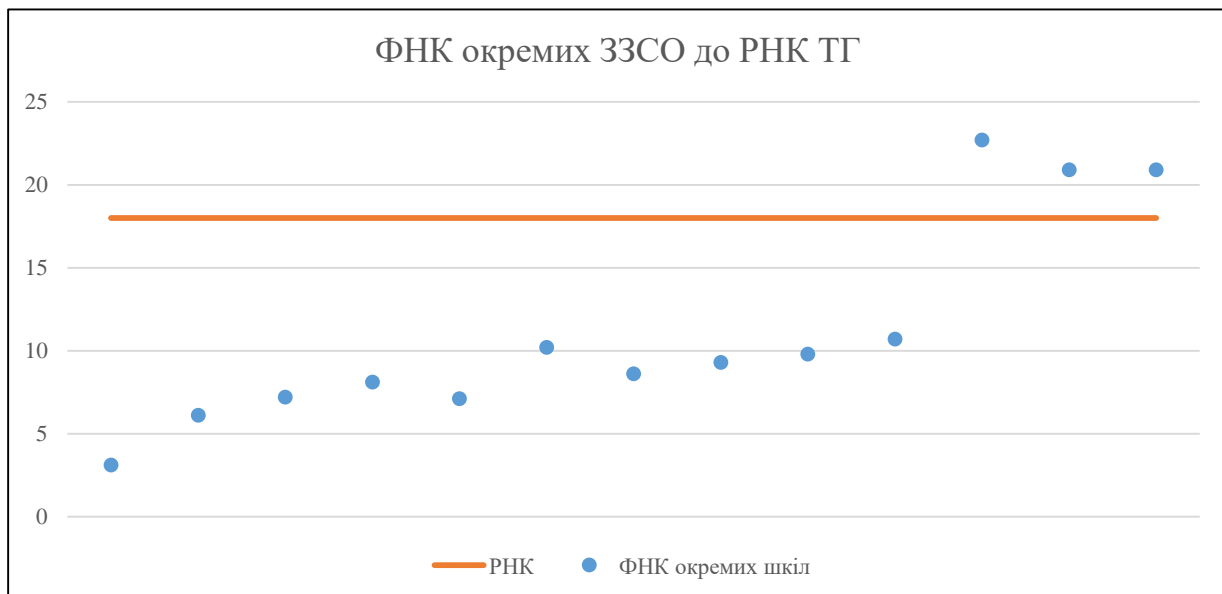
	ЗЗСО		Учні		ФНК
	кількість	відсоток	кількість	відсоток	кількість
Звичайний ЗЗСО	10	76,9%	1 848	70,8%	13,6
Опорний ЗЗСО	1	7,7%	607	23,2%	20,9
Філія ЗЗСО	2	15,4%	157	6,0%	8,7
Загалом	13	100,0%	2 612	100,0%	14,3

Філії на один опорний ЗЗСО 

2,0
-----

	ЗЗСО		Учні		ФНК
	кількість	відсоток	кількість	відсоток	кількість
<b>ЗЗСО крім спеціальних та НРЦ</b>					
ЗЗСО з ФНК більш ніж 19 (РНК + 1)	3	23,1%	1 801	69,0%	21,4
ЗЗСО з ФНК від 17 до 19					
ЗЗСО з ФНК менш ніж 17 (РНК - 1)	10	76,9%	811	31,0%	8,2
ЗЗСО без класів					
Загалом (крім спеціальних та НРЦ)	13	100,0%	2 612	100,0%	14,3

	ЗЗСО		Учні		ФНК
	кількість	відсоток	кількість	відсоток	кількість
Менше 20 учнів					
Від 20 до 50 учнів	1	7,7%	25	1,0%	3,1
Від 50 до 100 учнів	6	46,2%	458	17,5%	7,9
Від 100 до 200 учнів	3	23,1%	328	12,6%	9,9
Від 200 до 300 учнів					
Від 300 до 400 учнів					
Від 400 до 600 учнів	1	7,7%	589	22,5%	22,7
Від 600 до 800 учнів	2	15,4%	1 212	46,4%	20,9
Від 800 до 1000 учнів					
Від 1000 до 1500 учнів					
Більше 1500 учнів					
Загалом	13	100,0%	2 612	100,0%	14,3



На графіку школи упорядковані за збільшенням наповнюваності

**Перелік закладів загальної середньої освіти Апостолівської міської територіальної громади**  
**РНК = 18, ФНК = 14,27**

↑	ЗЗСО з ФНК більш ніж 19 (РНК + 1)
↔	ЗЗСО з ФНК від 17 до 19
↓	ЗЗСО з ФНК менш ніж 17 (РНК - 1)
—	ЗЗСО без класів

<b>ID в АІКОМ</b>	<b>Назва ЗЗСО</b>	<b>Факт. ступінь</b>	<b>Статус</b>	<b>ID в АІКОМ опорного ЗЗСО</b>	<b>Кількість учнів</b>	<b>з них за індивід. формою</b>	<b>Кількість класів</b>	<b>ФНК</b>	
3700	Апостолівський ліцей №4	I-III			589	5	26	22,7	↑
3675	Апостолівський ліцей №3	I-III			605	5	29	20,9	↑
3714	Апостолівський ліцей №1	I-III	Опорна		607	2	29	20,9	↑
3699	Запорізький ліцей Апостолівської міської ради	I-III			118		11	10,7	↓
3717	Михайло-Заводська гімназія-філія Апостолівського ліцею № 1	I-II	Філія	3714	92		9	10,2	↓
3724	Кам'янський ліцей	I-III			108		11	9,8	↓
3712	Український ліцей	I-III			102	1	11	9,3	↓
3685	Михайлівський ліцей	I-III			95	1	11	8,6	↓
3406	Широчанська гімназія	I-II			73		9	8,1	↓
3713	Володимирівська гімназія - філія Апостолівського ліцею № 1	I-II	Філія	3714	65	4	9	7,2	↓
3723	Першотравенський ліцей	I-III			78	1	11	7,1	↓
3696	Жовтокам'янська гімназія	I-II			55	4	9	6,1	↓
3710	Новоіванівська гімназія	I-II			25	20	8	3,1	↓