



ІНФОРМАЦІЙНА ДОВІДКА ЩОДО РОЗРАХУНКУ ОБСЯГУ ОСВІТНЬОЇ СУБВЕНЦІЇ НА 2024 РІК

ПОКРОВСЬКА ТГ

Базова інформація про засновника:

Засновник	Покровська міська територіальна громада		
Код бюджету	0456200000		
Область	Дніпропетровська	Фактична наповнюваність класів	26,2
Тип	Міська ТГ	Розрахункова наповнюваність класів	24,5
Площа (км ²)	168,6	Щільність учнів (учнів на км ²)	21,7
Населення (осіб, 2022)	42 875	Сільське населення (%)	7,3
Сільське населення (осіб, 2022)	3 125		

Підсумки розподілу субвенції на 2024 рік:

	К-ть учнів (факт)	К-ть класів (факт)	Сума (тис. грн)	На учня (грн)	На клас (грн)
Учні комунальних ЗЗСО, з них у гірських населених пунктах	3 667 0	140	69 137,2	18 854	493 837
у тому числі поділ класів на групи			5 499,7		
Учні спеціальних ЗЗСО (класів) з них у гірських населених пунктах	43 0	4	2 871,4	66 776	717 839
у тому числі поділ класів на групи			124,3		
Учні НРЦ, з них у гірських населених пунктах	0 0	35	0,0		
Учні класів з вечірньою формою	0	0	0,0		
Вихованці інтернатів	0		0,0		
Вихованці спеціальних інтернатів	0		0,0		
Вихованці НРЦ	0		0,0		
Асистенти в інклюзивних класах	96	56	10 429,7	108 643	186 245
Учні ЗП(П-Т)О	0	0	0,0		
Студенти ЗФПО і коледжів	0				
Інклюзивно-ресурсні центри	0 ІРЦ		0,0		
Учні приватних ЗЗСО	0	0	0,0		
Простій: немає вчителів на простой			0,0		
Простій: немає ІРЦ на простой			0,0		
Покровська ТГ	3 710	179	82 438,3		

Детальний розрахунок обсягу освітньої субвенції для Покровської міської територіальної громади

Коефіцієнти, що застосовуються для Покровської міської територіальної громади

Розрахункова наповнюваність класів	24,5
Коефіцієнт Кіпп для денних ЗЗСО	0,230
Розподіл на одного учня для педагогічних працівників, які не проводять уроки (денні ЗЗСО), грн	2 647
Коефіцієнт Кіпп для вечірньої форми здобуття освіти	0,230
Розподіл на одного учня для педагогічних працівників, які не проводять уроки (вечірні ЗЗСО), грн	2 647
Коефіцієнт поділу класів на групи при вивченні окремих предметів для учнів групи І	1,100
Коефіцієнт поділу класів на групи при вивченні окремих предметів для учнів групи ІІ	1,047
Коефіцієнт скорочення	0,89

Коефіцієнти та нормативи для всіх засновників шкіл

Норматив бюджетної забезпеченості (грн)	11 510,4
Річна заробітна плата вчителів з нарахуваннями (тис. грн)	247,7
Річна заробітна плата асистентів вчителів з нарахуваннями (тис. грн)	217,0
Річна заробітна плата педагогічних працівників ІРЦ з нарахуваннями (тис. грн)	288,4
Річна заробітна плата педагогічних працівників на простій (тис. грн)	128,0
Сума для ІРЦ (тис. грн)	2 350,3
Сума для ІРЦ на простій (тис. грн)	1 272,9
Розрахункова наповнюваність спеціальних класів (також приватних НРЦ)	9
Розрахункова наповнюваність класів НРЦ	6
Коефіцієнт Кіпп для приватних ЗЗСО, грн	0,23

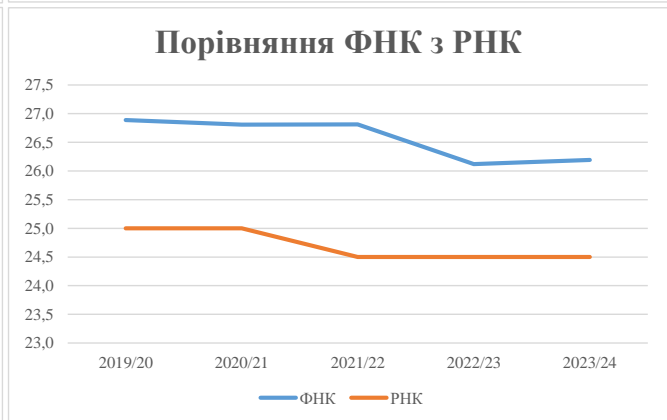
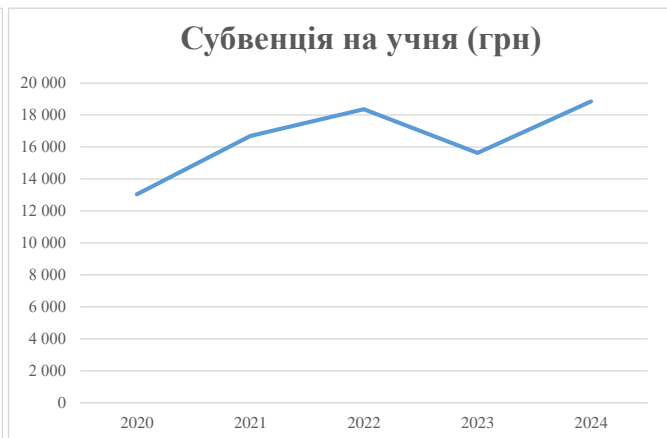
Рівень освіти/ Тип закладу	К-ть учнів	З них учнів гірських населених пунктах	Фактична к-ть класів	Розра- хункова напов- нюваність класу (групи)	Розра- хункова к-ть класів (груп)	К-ть годин навчального плану	К-ть необхідних годин у тиждень	К-ть ставок	Зарплати вчителів, тис. грн	Розподіл на одного учня, для педагогічних працівників, які не проводять уроки, грн	Зарплата педагогічного персоналу, що не проводить уроки, тис. грн	Зарплата разом (без надбавки за гірську місцевість, без поділу на групи), тис. грн	Коефіцієнт поділу класів на групи	К-ть ставок поділу класів на групи	Зарплата персоналу, що проводить уроки у групах при поділі класів, тис. грн	Зарплата педагогічного персоналу разом (без надбавки за гірську місцевість), тис. грн	Відсоток учнів гірських ЗЗСО	Надбавка для гірської місцевості	Субвенція для гірської всього після застосування коефіцієнта 0,89, тис. грн	
Назва колонки	А	Б	В	Г	Г	Д	Е	Є	Ж	З	И	І	І	Й	К	Л	М	Н	О	
Як розраховано	АКОМ	АКОМ	АКОМ	Формула	А / Г	Формула	Г * Д	Е / 18	Є * 247,72	Формула	А * 3 / 1000	Ж + И	Формула - І	Є (сума ставок) * І	Й * 247,72	І (сума зарплат) + К	Б / А (сума учнів)	0,25 * М * Л	(Л+Н) * 0,89	
Учні комунальних ЗЗСО																				
Початкова (1-4)	1 324		51	24,5	55	23	1 265	70,3	17 410	2 647	3 505	20 915								
Базова (5-9)	1 894	0	72	24,5	78	32,7	2 551	141,7	35 103	2 647	5 014	40 117	0,100	24,9	6 179	77 682			69 137,2	
Старша (10-11)	449		17	24,5	19	35,5	675	37,5	9 283	2 647	1 189	10 471								
Простий вчителів	0																			0,0
Учні спеціальних класів, спеціальних шкіл																				
Початкова (1-4)	28		3	9	4	36	144	8,0	1 982	2 647	74	2 056								
Базова (5-9)	15	0	1	9	2	36	72	4,0	991	2 647	40	1 031	0,047	0,6	140	3 226			2 871,4	
Старша (10-11)	0		0	9	0	36														
Учні навчально-реабілітаційних центрів																				
Початкова (1-4)	0		0	6	0	36				2 647										
Базова (5-9)	0	0	0	6	0	36				2 647			0,047	0,0	0	0			0,0	
Старша (10-11)	0		0	6	0	36				2 647										
Учні, які проживають в пансіонах (кількість ставок = кількість груп * 2)																				
Загальні пансіони	0	0		20	0															0,0
Спеціальні пансіони	0	0		9	0															0,0
НРЦ	0	0		6	0															0,0
Інклюзивні класи																				
Інклюзивна	96	0	56		54			54,0	11 719			11 719						0,0%	0	10 429,7
Учні класів з вечірньою формою здобуття освіти																				
Вечірня форма	0	0	0	16		23														0,0
Заклади професійної (професійно-технічної) освіти																				
ПТНЗ	0	0	0	26																0,0
Разом	3 710		144		158			4 706	315,5	76 486		9 936		86 308						82 438,3

Історичні дані щодо учнів комунальних ЗЗСО Покровської міської територіальної громади

Фактичні значення за навчальні роки	2019/20	2020/21	2021/22	2022/23	2023/24
Кількість учнів ЗЗСО	3 845	3 941	3 968	3 955	3 667
ФНК	26,9	26,8	26,8	26,1	26,2
РНК	25,0	25,0	24,5	24,5	24,5
Кількість ЗЗСО	8	8	8	8	8
Середня наповнюваність ЗЗСО	481	493	496	494	458

Дані за бюджетні роки	2020	2021	2022	2023	2024
Обсяг субвенції (тис. грн)	50 147,4	65 772,3	72 887,7	61 847,0	69 137,2
Субвенція на учня (грн)	13 042	16 689	18 369	15 638	18 854

Зміна за роками	2020/21	2021/22	2022/23	2023/24
Учні (%)	2,5%	0,7%	-0,3%	-7,3%
Субвенція (%)	31,2%	10,8%	-15,1%	11,8%
Субвенція на учня (%)	28,0%	10,1%	-14,9%	20,6%
ФНК	-0,08	0,00	-0,69	0,07

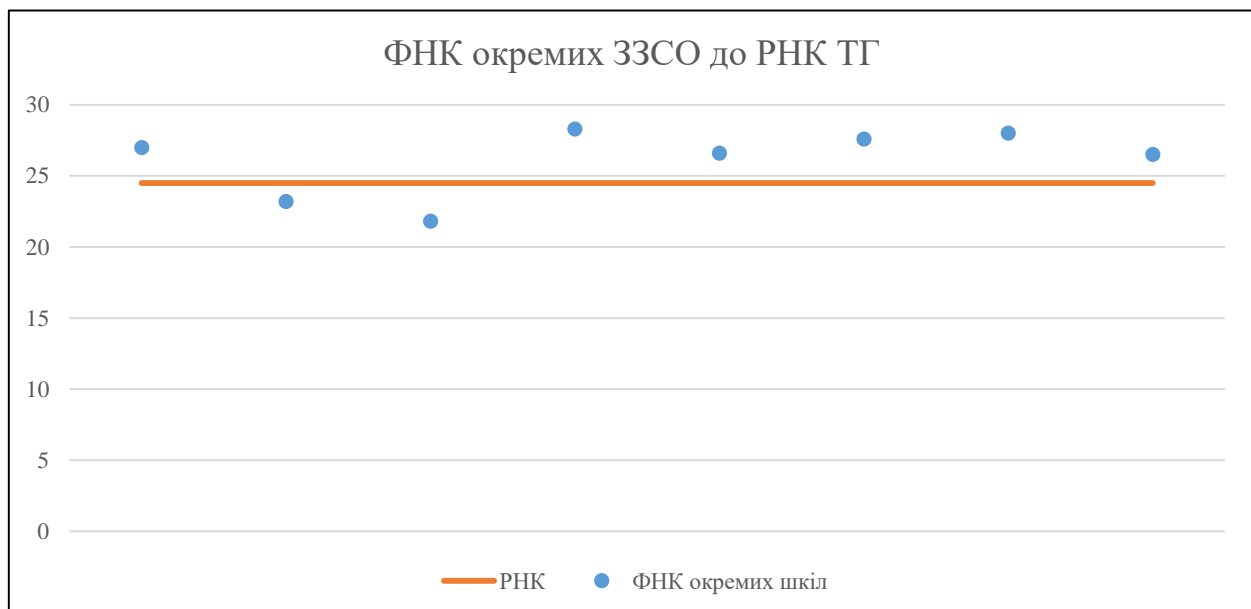


Мережа ЗЗСО Покровської міської територіальної громади

	ЗЗСО		Учні		ФНК
	кількість	відсоток	кількість	відсоток	кількість
Звичайний ЗЗСО	8	100,0%	3 710	100,0%	26,5
Опорний ЗЗСО					
Філія ЗЗСО					
Загалом	8	100,0%	3 710	100,0%	26,5

ЗЗСО крім спеціальних та НРЦ	ЗЗСО		Учні		ФНК
	кількість	відсоток	кількість	відсоток	кількість
ЗЗСО з ФНК більш ніж 25,5 (РНК + 1)	6	75,0%	3 193	86,1%	27,3
ЗЗСО з ФНК від 23,5 до 25,5					
ЗЗСО з ФНК менш ніж 23,5 (РНК - 1)	2	25,0%	517	13,9%	22,5
ЗЗСО без класів					
Загалом (крім спеціальних та НРЦ)	8	100,0%	3 710	100,0%	26,5

	ЗЗСО		Учні		ФНК
	кількість	відсоток	кількість	відсоток	кількість
Менше 20 учнів					
Від 20 до 50 учнів					
Від 50 до 100 учнів					
Від 100 до 200 учнів					
Від 200 до 300 учнів	3	37,5%	760	20,5%	23,8
Від 300 до 400 учнів					
Від 400 до 600 учнів	3	37,5%	1 647	44,4%	27,5
Від 600 до 800 учнів	2	25,0%	1 303	35,1%	27,1
Від 800 до 1000 учнів					
Від 1000 до 1500 учнів					
Більше 1500 учнів					
Загалом	8	100,0%	3 710	100,0%	26,5



На графіку школи упорядковані за збільшенням наповнюваності

**Перелік закладів загальної середньої освіти Покровської міської територіальної громади
РНК = 24,5, ФНК = 26,5**

↑	ЗЗСО з ФНК більш ніж 25,5 (РНК + 1)
↔	ЗЗСО з ФНК від 23,5 до 25,5
↓	ЗЗСО з ФНК менш ніж 23,5 (РНК - 1)
—	ЗЗСО без класів

ІД в АІКОМ	Назва ЗЗСО	Факт. ступінь	Статус	ІД в АІКОМ опорного ЗЗСО	Кількість учнів	з них за індивід. формою	Кількість класів	ФНК	
2801	КЗ "ЛІЦЕЙ № 9"	І-Ш			510	6	18	28,3	↑
2824	КЗ "ЛІЦЕЙ № 5"	І-Ш			615	6	22	28	↑
2796	КЗ "ЛІЦЕЙ № 2 "	І-Ш			579	8	21	27,6	↑
2792	КЗ "ГІМНАЗІЯ № 4"	І-ІІ			243	10	9	27	↑
487	КЗ "ЛІЦЕЙ № 6"	І-Ш			558		21	26,6	↑
2797	КЗ "ЛІЦЕЙ № 8"	І-Ш			688		26	26,5	↑
2804	КЗ "ЛІЦЕЙ № 3"	І-Ш			255		11	23,2	↓
3491	КЗ "ШОЛОХОВСЬКИЙ ЛІЦЕЙ"	І-Ш			262	7	12	21,8	↓