



ІНФОРМАЦІЙНА ДОВІДКА ЩОДО РОЗРАХУНКУ ОБСЯГУ ОСВІТНЬОЇ СУБВЕНЦІЇ НА 2024 РІК

ПЕРШОТРАВЕНСЬКА ТГ

Базова інформація про засновника:

Засновник	Першотравенська міська територіальна громада		
Код бюджету	0458500000		
Область	Дніпропетровська	Фактична наповнюваність класів	24,6
Тип	Міська ТГ	Розрахункова наповнюваність класів	24,5
Площа (км ²)	2,9	Щільність учнів (учнів на км ²)	957,6
Населення (осіб, 2022)	27 573	Сільське населення (%)	
Сільське населення (осіб, 2022)			

Підсумки розподілу субвенції на 2024 рік:

	К-ть учнів (факт)	К-ть класів (факт)	Сума (тис. грн)	На учня (грн)	На клас (грн)
Учні комунальних ЗЗСО,	2 777	113	52 585,9	18 936	465 362
з них у гірських населених пунктах	0				
у тому числі поділ класів на групи			4 185,7		
Учні спеціальних ЗЗСО (класів)	0	0	0,0		
з них у гірських населених пунктах	0				
у тому числі поділ класів на групи			0,0		
Учні НРЦ,	0	35	0,0		
з них у гірських населених пунктах	0				
Учні класів з вечірньою формою	0	0	0,0		
Вихованці інтернатів	0		0,0		
Вихованці спеціальних інтернатів	0		0,0		
Вихованці НРЦ	0		0,0		
Асистенти в інклюзивних класах	67	34	6 373,7	95 130	187 462
Учні ЗП(П-Т)О	0	0	0,0		
Студенти ЗФПО і коледжів	0				
Інклюзивно-ресурсні центри	0 ІРЦ		0,0		
Учні приватних ЗЗСО	0	0	0,0		
Простій: немає вчителів на простой			0,0		
Простій: немає ІРЦ на простой			0,0		
Першотравенська ТГ	2 777	148	58 959,6		

Детальний розрахунок обсягу освітньої субвенції для Першотравенської міської територіальної громади

Коефіцієнти, що застосовуються для Першотравенської міської територіальної громади

Розрахункова наповнюваність класів	24,5
Коефіцієнт Кіпп для денних ЗЗСО	0,230
Розподіл на одного учня для педагогічних працівників, які не проводять уроки (денні ЗЗСО), грн	2 647
Коефіцієнт Кіпп для вечірньої форми здобуття освіти	0,230
Розподіл на одного учня для педагогічних працівників, які не проводять уроки (вечірні ЗЗСО), грн	2 647
Коефіцієнт поділу класів на групи при вивченні окремих предметів для учнів групи І	1,100
Коефіцієнт поділу класів на групи при вивченні окремих предметів для учнів групи ІІ	1,047
Коефіцієнт скорочення	0,89

Коефіцієнти та нормативи для всіх засновників шкіл

Норматив бюджетної забезпеченості (грн)	11 510,4
Річна заробітна плата вчителів з нарахуваннями (тис. грн)	247,7
Річна заробітна плата асистентів вчителів з нарахуваннями (тис. грн)	217,0
Річна заробітна плата педагогічних працівників ІРЦ з нарахуваннями (тис. грн)	288,4
Річна заробітна плата педагогічних працівників на простоті (тис. грн)	128,0
Сума для ІРЦ (тис. грн)	2 350,3
Сума для ІРЦ на простоті (тис. грн)	1 272,9
Розрахункова наповнюваність спеціальних класів (також приватних НРЦ)	9
Розрахункова наповнюваність класів НРЦ	6
Коефіцієнт Кіпп для приватних ЗЗСО, грн	0,23

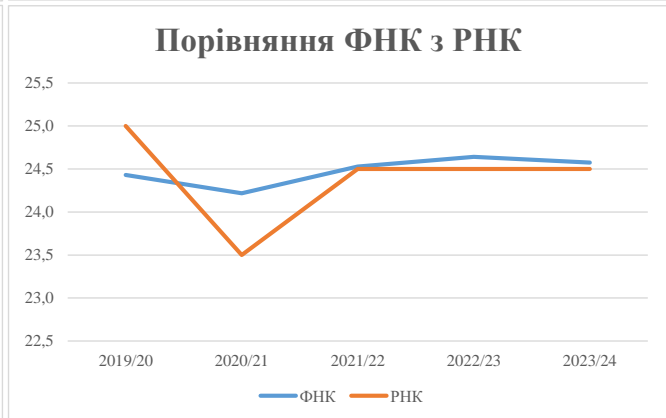
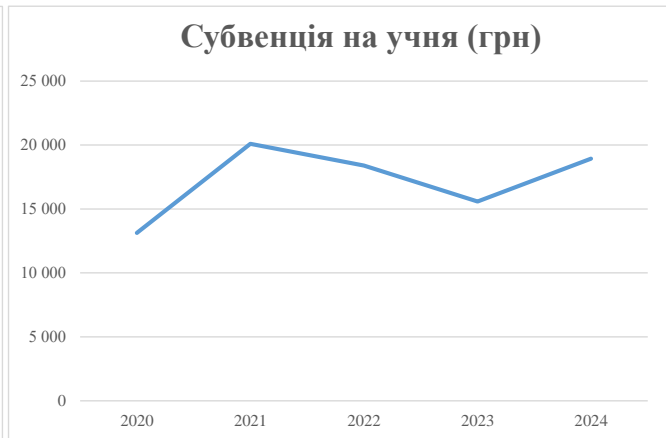
Рівень освіти/ Тип закладу	К-ть учнів	З них учнів гірських населених пунктах	Фактична к-ть класів	Розра- хункова напов- нюваність класу (групи)	Розра- хункова к-ть класів (груп)	К-ть годин навчального плану	К-ть необхідних годин у тиждень	К-ть ставок	Зарплати вчителів, тис. грн	Розподіл на одного учня, для педагогічних працівників, які не проводять уроки, грн	Зарплата педагогічного персоналу, що не проводить уроки, тис. грн	Зарплата разом (без надбавки за гірську місцевість, без поділу на групи), тис. грн	Коефіцієнт поділу класів на групи	К-ть ставок вчителів для поділу класів на групи	Зарплата персоналу, що проводить уроки у групах при поділі класів, тис. грн	Зарплата педагогічного персоналу разом (без надбавки за гірську місцевість), тис. грн	Відсоток учнів гірських ЗЗСО	Надбавка для гірської місцевості	Субвенція всього після застосування коефіцієнта 0,89, тис. грн
Назва колонки	А	Б	В	Г	Г	Д	Е	Є	Ж	З	И	І	І	Й	К	Л	М	Н	О
Як розраховано	АКОМ	АКОМ	АКОМ	Формула	А / Г	Формула	Г * Д	Е / 18	Є * 247,72	Формула	А * 3 / 1000	Ж + И	Формула - І	Є (сума ставок) * І	Й * 247,72	І (сума зарплат) / К	Б / А (сума учнів)	0,25 * М * Л	(Л+Н) * 0,89
Учні комунальних ЗЗСО																			
Початкова (1-4)	963		39	24,5	40	23	920	51,1	12 661	2 647	2 549	15 211							
Базова (5-9)	1 430	0	59	24,5	59	32,7	1 929	107,2	26 552	2 647	3 786	30 338	0,100	19,0	4 703	59 085			52 585,9
Старша (10-11)	384		15	24,5	16	35,5	568	31,6	7 817	2 647	1 017	8 834							
Простий вчителів	0																		0,0
Учні спеціальних класів, спеціальних шкіл																			
Початкова (1-4)	0		0	9	0	36													
Базова (5-9)	0	0	0	9	0	36							0,047	0,0	0	0			0,0
Старша (10-11)	0		0	9	0	36													
Учні навчально-реабілітаційних центрів																			
Початкова (1-4)	0		0	6	0	36				2 647									
Базова (5-9)	0	0	0	6	0	36				2 647			0,047	0,0	0	0			0,0
Старша (10-11)	0		0	6	0	36				2 647									
Учні, які проживають в пансіонах (кількість ставок = кількість груп * 2)																			
Загальні пансіони	0	0		20	0														0,0
Спеціальні пансіони	0	0		9	0														0,0
НРЦ	0	0		6	0														0,0
Інклюзивні класи																			
Інклюзивна	67	0	34		33			33,0	7 161			7 161					0,0%	0	6 373,7
Учні класів з вечірньою формою здобуття освіти																			
Вечірня форма	0	0	0	16		23													0,0
Заклади професійної (професійно-технічної) освіти																			
ПТНЗ	0	0	0	26															0,0
Разом	2 777		113		115			3 417	222,9	54 192		7 352	61 544						58 959,6

Історичні дані щодо учнів комунальних ЗЗСО Першотравенської міської територіальної громади

Фактичні значення за навчальні роки	2019/20	2020/21	2021/22	2022/23	2023/24
Кількість учнів ЗЗСО	3 005	3 003	2 968	2 914	2 777
ФНК	24,4	24,2	24,5	24,6	24,6
РНК	25,0	23,5	24,5	24,5	24,5
Кількість ЗЗСО	5	5	5	5	5
Середня наповнюваність ЗЗСО	601	601	594	583	555

Дані за бюджетні роки	2020	2021	2022	2023	2024
Обсяг субвенції (тис. грн)	39 454,0	60 348,8	54 624,6	45 391,5	52 585,9
Субвенція на учня (грн)	13 129	20 096	18 404	15 577	18 936

Зміна за роками	2020/21	2021/22	2022/23	2023/24
Учні (%)	-0,1%	-1,2%	-1,8%	-4,7%
Субвенція (%)	53,0%	-9,5%	-16,9%	15,8%
Субвенція на учня (%)	53,1%	-8,4%	-15,4%	21,6%
ФНК	-0,21	0,31	0,11	-0,07

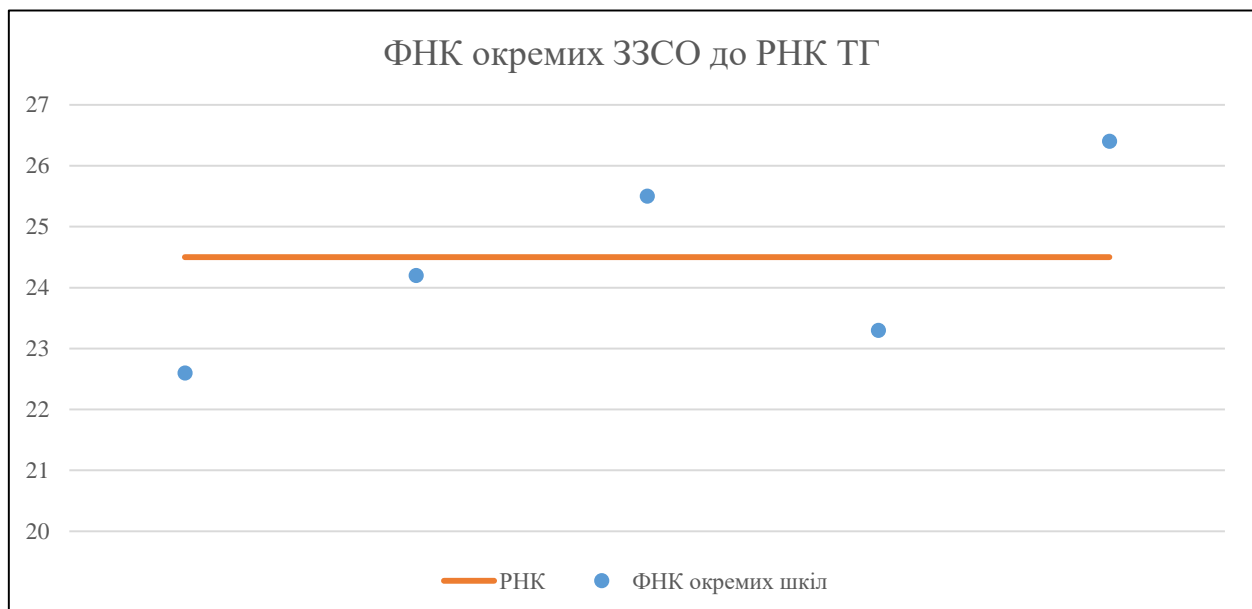


Мережа ЗЗСО Першотравенської міської територіальної громади

	ЗЗСО		Учні		ФНК
	кількість	відсоток	кількість	відсоток	кількість
Звичайний ЗЗСО	5	100,0%	2 777	100,0%	24,6
Опорний ЗЗСО					
Філія ЗЗСО					
Загалом	5	100,0%	2 777	100,0%	24,6

ЗЗСО крім спеціальних та НРЦ	ЗЗСО		Учні		ФНК
	кількість	відсоток	кількість	відсоток	кількість
ЗЗСО з ФНК більш ніж 25,5 (РНК + 1)	2	40,0%	1 328	47,8%	26,0
ЗЗСО з ФНК від 23,5 до 25,5	1	20,0%	483	17,4%	24,2
ЗЗСО з ФНК менш ніж 23,5 (РНК - 1)	2	40,0%	966	34,8%	23,0
ЗЗСО без класів					
Загалом (крім спеціальних та НРЦ)	5	100,0%	2 777	100,0%	24,6

	ЗЗСО		Учні		ФНК
	кількість	відсоток	кількість	відсоток	кількість
Менше 20 учнів					
Від 20 до 50 учнів					
Від 50 до 100 учнів					
Від 100 до 200 учнів					
Від 200 до 300 учнів					
Від 300 до 400 учнів	1	20,0%	384	13,8%	22,6
Від 400 до 600 учнів	3	60,0%	1 601	57,7%	24,3
Від 600 до 800 учнів	1	20,0%	792	28,5%	26,4
Від 800 до 1000 учнів					
Від 1000 до 1500 учнів					
Більше 1500 учнів					
Загалом	5	100,0%	2 777	100,0%	24,6



На графіку школи упорядковані за збільшенням наповнюваності

Перелік закладів загальної середньої освіти Першотравенської міської територіальної громади
РНК = 24,5, ФНК = 24,57

↑	ЗЗСО з ФНК більш ніж 25,5 (РНК + 1)
↔	ЗЗСО з ФНК від 23,5 до 25,5
↓	ЗЗСО з ФНК менш ніж 23,5 (РНК - 1)
—	ЗЗСО без класів

ID в АІКОМ	Назва ЗЗСО	Факт. ступінь	Статус	ID в АІКОМ опорного ЗЗСО	Кількість учнів	з них за індивід. формою	Кількість класів	ФНК	
2751	Першотравенський ліцей №5	I-III			792		30	26,4	↑
3272	Першотравенський ліцей № 4	I-III			536	14	21	25,5	↑
2727	Першотравенський ліцей №3	I-III			483	2	20	24,2	↔
2732	Першотравенський ліцей №2	I-III			582	25	25	23,3	↓
2722	Першотравенський ліцей № 1	I-III			384	2	17	22,6	↓