



ІНФОРМАЦІЙНА ДОВІДКА ЩОДО РОЗРАХУНКУ ОБСЯГУ ОСВІТНЬОЇ СУБВЕНЦІЇ НА 2024 РІК

НОВОПІЛЬСЬКА ТГ

Базова інформація про засновника:

Засновник	Новопільська сільська територіальна громада		
Код бюджету	0458300000		
Область	Дніпропетровська	Фактична наповнюваність класів	16,6
Тип	Сільська ТГ	Розрахункова наповнюваність класів	13,5
Площа (км ²)	435,1	Щільність учнів (учнів на км ²)	3,2
Населення (осіб, 2022)	16 631	Сільське населення (%)	77,1
Сільське населення (осіб, 2022)	12 815		

Підсумки розподілу субвенції на 2024 рік:

	К-ть учнів (факт)	К-ть класів (факт)	Сума (тис. грн)	На учня (грн)	На клас (грн)
Учні комунальних ЗЗСО, з них у гірських населених пунктах	1 410 0	85	45 868,3	32 531	539 627
у тому числі поділ класів на групи			650,8		
Учні спеціальних ЗЗСО (класів) з них у гірських населених пунктах	0 0	0	0,0		
у тому числі поділ класів на групи			0,0		
Учні НРЦ, з них у гірських населених пунктах	0 0	35	0,0		
Учні класів з вечірньою формою	0	0	0,0		
Вихованці інтернатів	0		0,0		
Вихованці спеціальних інтернатів	0		0,0		
Вихованці НРЦ	0		0,0		
Асистенти в інклюзивних класах	12	10	1 931,4	160 952	193 143
Учні ЗП(П-Т)О	0	0	0,0		
Студенти ЗФПО і коледжів	0				
Інклюзивно-ресурсні центри	0 ІРЦ		0,0		
Учні приватних ЗЗСО	0	0	0,0		
Простій: немає вчителів на простої			0,0		
Простій: немає ІРЦ на простої			0,0		
Новопільська ТГ	1 410	120	47 799,7		

Детальний розрахунок обсягу освітньої субвенції для Новописької сільської територіальної громади

Коефіцієнти, що застосовуються для Новописької сільської територіальної громади

Розрахунок наповнюваність класів	13,5
Коефіцієнт Кіпп для денних ЗЗСО	0,480
Розподіл на одного учня для педагогічних працівників, які не проводять уроки (денні ЗЗСО), грн	5 525
Коефіцієнт Кіпп для вечірньої форми здобуття освіти	0,480
Розподіл на одного учня для педагогічних працівників, які не проводять уроки (вечірні ЗЗСО), грн	5 525
Коефіцієнт поділу класів на групи при вивченні окремих предметів для учнів групи І	1,017
Коефіцієнт поділу класів на групи при вивченні окремих предметів для учнів групи ІІ	1,047
Коефіцієнт скорочення	0,89

Коефіцієнти та нормативи для всіх засновників шкіл

Норматив бюджетної забезпеченості (грн)	11 510,4
Річна заробітна плата вчителів з нарахуваннями (тис. грн)	247,7
Річна заробітна плата асистентів вчителів з нарахуваннями (тис. грн)	217,0
Річна заробітна плата педагогічних працівників ІРЦ з нарахуваннями (тис. грн)	288,4
Річна заробітна плата педагогічних працівників на простій (тис. грн)	128,0
Сума для ІРЦ (тис. грн)	2 350,3
Сума для ІРЦ на простій (тис. грн)	1 272,9
Розрахунок наповнюваність спеціальних класів (також приватних НРЦ)	9
Розрахунок наповнюваність класів НРЦ	6
Коефіцієнт Кіпп для приватних ЗЗСО, грн	0,23

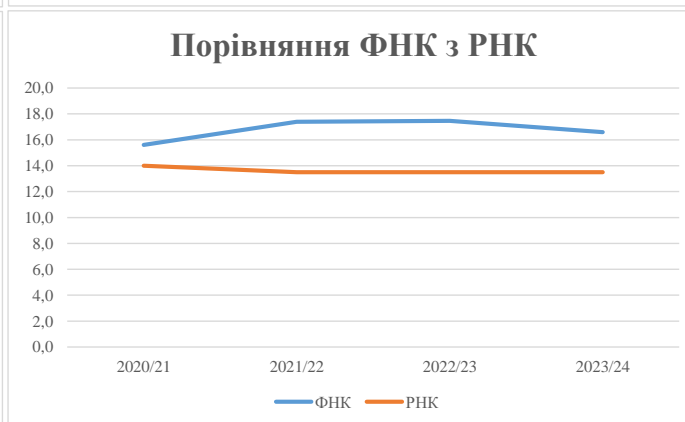
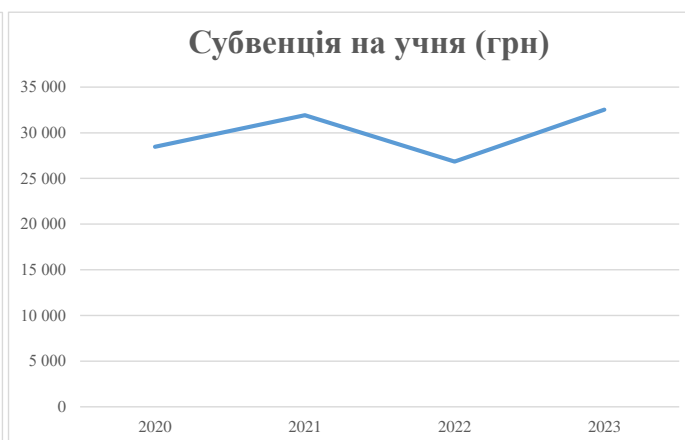
Рівень освіти/ Тип закладу	К-ть учнів	З них учнів гірських населених пунктах	Фактична к-ть класів	Розра- хункова напов- нюваність класу (групи)	Розра- хункова к-ть класів (груп)	К-ть годин навчального плану	К-ть необхідних годин у тиждень	К-ть ставок	Зарплати вчителів, тис. грн	Розподіл на одного учня, для педагогічних працівників, які не проводять уроки, грн	Зарплата педагогічного персоналу, що не проводить уроки, тис. грн	Зарплата разом (без надбавки за гірську місцевість, без поділу на групи), тис. грн	Коефіцієнт поділу класів на групи	К-ть ставок вчителів для поділу класів на групи	Зарплата персоналу, що проводить уроки у групах при поділі класів, тис. грн	Зарплата педагогічного персоналу разом (без надбавки за гірську місцевість), тис. грн	Відсоток учнів гірських ЗЗСО	Надбавка для гірської місцевості	Субвенція всього після застосування коефіцієнта 0,89, тис. грн	
Назва колонки	А	Б	В	Г	Г	Д	Е	Є	Ж	З	И	І	І	Й	К	Л	М	Н	О	
Як розраховано	АКОМ	АКОМ	АКОМ	Формула	А / Г	Формула	Г * Д	Е / 18	Є * 247,72	Формула	А * 3 / 1000	Ж + И	Формула - І	Є (сума ставок) * І	Й * 247,72	І (сума зарплат) / К	Б / А (сума учнів)	0,25 * М * Л	(Л+Н) * 0,89	
Учні комунальних ЗЗСО																				
Початкова (1-4)	501		34	13,5	38	23	874	48,6	12 028	5 525	2 768	14 796								
Базова (5-9)	778	0	45	13,5	58	32,7	1 897	105,4	26 102	5 525	4 298	30 400	0,017	3,0	731	51 537			45 868,3	
Старша (10-11)	131		6	13,5	10	35,5	355	19,7	4 886	5 525	724	5 609								
Простий вчителів	0																		0,0	
Учні спеціальних класів, спеціальних шкіл																				
Початкова (1-4)	0		0	9	0	36														
Базова (5-9)	0	0	0	9	0	36							0,047	0,0	0	0			0,0	
Старша (10-11)	0		0	9	0	36														
Учні навчально-реабілітаційних центрів																				
Початкова (1-4)	0		0	6	0	36				5 525										
Базова (5-9)	0	0	0	6	0	36				5 525			0,047	0,0	0	0			0,0	
Старша (10-11)	0		0	6	0	36				5 525										
Учні, які проживають в пансіонах (кількість ставок = кількість груп * 2)																				
Загальні пансіони	0	0		20	0														0,0	
Спеціальні пансіони	0	0		9	0														0,0	
НРЦ	0	0		6	0														0,0	
Інклюзивні класи																				
Інклюзивна	12	0	10		10			10,0	2 170			2 170						0,0%	0	1 931,4
Учні класів з вечірньою формою здобуття освіти																				
Вечірня форма	0	0	0	16		23													0,0	
Заклади професійної (професійно-технічної) освіти																				
ПТНЗ	0	0	0	26															0,0	
Разом	1 410		85		106		3 126	183,6	45 186		7 790	52 976							47 799,7	

Історичні дані щодо учнів комунальних ЗЗСО Новопільської сільської територіальної громади

Фактичні значення за навчальні роки	2020/21	2021/22	2022/23	2023/24
Кількість учнів ЗЗСО	1 717	1 548	1 525	1 410
ФНК	15,6	17,4	17,5	16,6
РНК	14,0	13,5	13,5	13,5
Кількість ЗЗСО	7	7	7	7
Середня наповнюваність ЗЗСО	245	221	218	201

Дані за бюджетні роки	2021	2022	2023	2024
Обсяг субвенції (тис. грн)	48 875,1	49 418,9	40 941,6	45 868,3
Субвенція на учня (грн)	28 465	31 924	26 847	32 531

Зміна за роками	2020/21	2021/22	2022/23	2023/24
Учні (%)		-9,8%	-1,5%	-7,5%
Субвенція (%)		1,1%	-17,2%	12,0%
Субвенція на учня (%)		12,2%	-15,9%	21,2%
ФНК		1,78	0,07	-0,88



Мережа ЗЗСО Новописької сільської територіальної громади

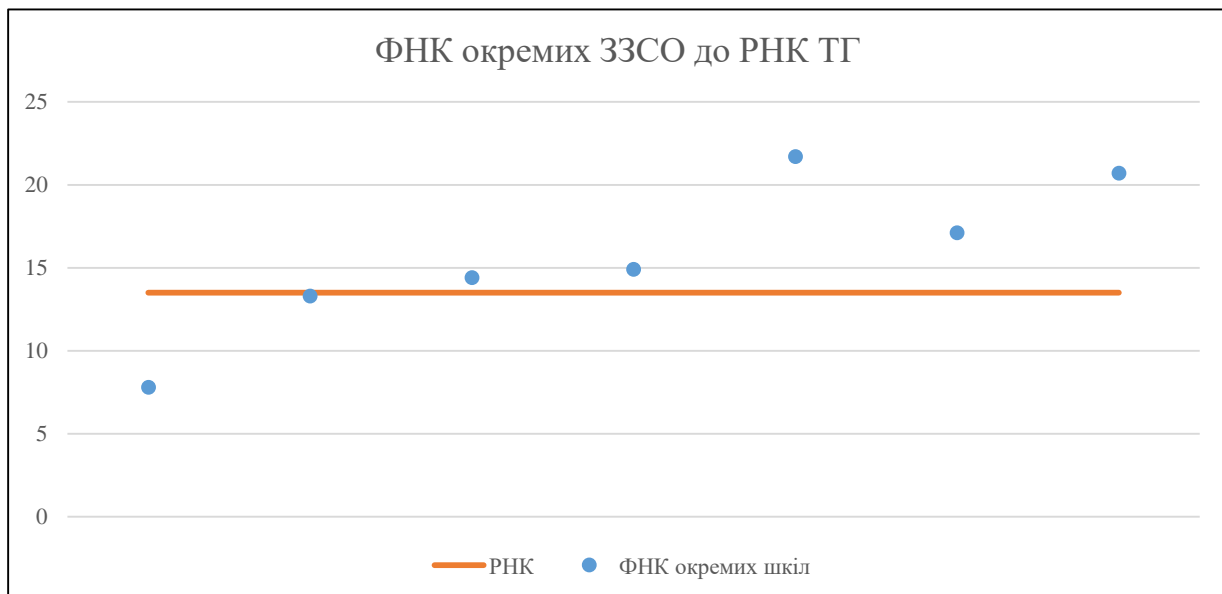
	ЗЗСО		Учні		ФНК
	кількість	відсоток	кількість	відсоток	кількість
Звичайний ЗЗСО	4	57,1%	971	68,9%	17,3
Опорний ЗЗСО	1	14,3%	239	17,0%	21,7
Філія ЗЗСО	2	28,6%	200	14,2%	11,1
Загалом	7	100,0%	1 410	100,0%	16,6

Філії на один опорний ЗЗСО

2,0

	ЗЗСО		Учні		ФНК
	кількість	відсоток	кількість	відсоток	кількість
ЗЗСО крім спеціальних та НРЦ					
ЗЗСО з ФНК більш ніж 14,5 (РНК + 1)	4	57,1%	1 090	77,3%	18,8
ЗЗСО з ФНК від 12,5 до 14,5	2	28,6%	250	17,7%	13,9
ЗЗСО з ФНК менш ніж 12,5 (РНК - 1)	1	14,3%	70	5,0%	7,8
ЗЗСО без класів					
Загалом (крім спеціальних та НРЦ)	7	100,0%	1 410	100,0%	16,6

	ЗЗСО		Учні		ФНК
	кількість	відсоток	кількість	відсоток	кількість
Менше 20 учнів					
Від 20 до 50 учнів					
Від 50 до 100 учнів	1	14,3%	70	5,0%	7,8
Від 100 до 200 учнів	3	42,9%	384	27,2%	14,2
Від 200 до 300 учнів	1	14,3%	239	17,0%	21,7
Від 300 до 400 учнів	2	28,6%	717	50,9%	18,9
Від 400 до 600 учнів					
Від 600 до 800 учнів					
Від 800 до 1000 учнів					
Від 1000 до 1500 учнів					
Більше 1500 учнів					
Загалом	7	100,0%	1 410	100,0%	16,6



На графіку школи упорядковані за збільшенням наповнюваності

**Перелік закладів загальної середньої освіти Новописької сільської територіальної громади
РНК = 13,5, ФНК = 16,58**

↑	ЗЗСО з ФНК більш ніж 14,5 (РНК + 1)
↔	ЗЗСО з ФНК від 12,5 до 14,5
↓	ЗЗСО з ФНК менш ніж 12,5 (РНК - 1)
—	ЗЗСО без класів

ІД в АІКОМ	Назва ЗЗСО	Факт. ступінь	Статус	ІД в АІКОМ опорного ЗЗСО	Кількість учнів	з них за індивід. формою	Кількість класів	ФНК	
3331	Красівський ліцей	I-III	Опорна		239		11	21,7	↑
3496	Радушненський ліцей	I-III			393	4	19	20,7	↑
3832	Новопільський ліцей	I-III			324		19	17,1	↑
3823	Надеждівська гімназія	I-II			134		9	14,9	↑
2868	Філія Веселівська гімназія	I-II	Філія	3331	130		9	14,4	↔
3824	Широківська гімназія	I-II			120	1	9	13,3	↔
3831	Філія Златоустівська гімназія	I-II	Філія	3331	70	3	9	7,8	↓