



## ІНФОРМАЦІЙНА ДОВІДКА ЩОДО РОЗРАХУНКУ ОБСЯГУ ОСВІТНЬОЇ СУБВЕНЦІЇ НА 2024 РІК

### МЕЖІВСЬКА ТГ

#### Базова інформація про засновника:

Засновник	Межівська селищна територіальна громада		
Код бюджету	0453700000		
Область	Дніпропетровська	Фактична наповнюваність класів	14,2
Тип	Селищна ТГ	Розрахункова наповнюваність класів	15,5
Площа (км <sup>2</sup> )	626,8	Щільність учнів (учнів на км <sup>2</sup> )	2,2
Населення (осіб, 2022)	14 946	Сільське населення (%)	45,6
Сільське населення (осіб, 2022)	6 811		

#### Підсумки розподілу субвенції на 2024 рік:

	К-ть учнів (факт)	К-ть класів (факт)	Сума (тис. грн)	На учня (грн)	На клас (грн)
Учні комунальних ЗЗСО,	1 409	99	40 606,2	28 819	410 163
з них у гірських населених пунктах	0				
у тому числі поділ класів на групи			575,0		
Учні спеціальних ЗЗСО (класів)	0	0	0,0		
з них у гірських населених пунктах	0				
у тому числі поділ класів на групи			0,0		
Учні НРЦ,	0	35	0,0		
з них у гірських населених пунктах	0				
Учні класів з вечірньою формою	0	0	0,0		
Вихованці інтернатів	0		0,0		
Вихованці спеціальних інтернатів	0		0,0		
Вихованці НРЦ	0		0,0		
Асистенти в інклюзивних класах	26	22	4 249,1	163 429	193 143
Учні ЗП(П-Т)О	0	0	0,0		
Студенти ЗФПО і коледжів	0				
Інклюзивно-ресурсні центри	0 ІРЦ		0,0		
Учні приватних ЗЗСО	0	0	0,0		
Простій: немає вчителів на простой			0,0		
Простій: немає ІРЦ на простой			0,0		
<b>Межівська ТГ</b>	<b>1 409</b>	<b>134</b>	<b>44 855,3</b>		

**Детальний розрахунок обсягу освітньої субвенції для Межівської селищної територіальної громади**

**Коефіцієнти, що застосовуються для Межівської селищної територіальної громади**

Розрахункова наповненість класів	15,5
Коефіцієнт Кіпп для денних ЗЗСО	0,430
Розподіл на одного учня для педагогічних працівників, які не проводять уроки (денні ЗЗСО), грн	4 949
Коефіцієнт Кіпп для вечірньої форми здобуття освіти	0,430
Розподіл на одного учня для педагогічних працівників, які не проводять уроки (вечірні ЗЗСО), грн	4 949
Коефіцієнт поділу класів на групи при вивченні окремих предметів для учнів групи І	1,017
Коефіцієнт поділу класів на групи при вивченні окремих предметів для учнів групи ІІ	1,047
Коефіцієнт скорочення	0,89

**Коефіцієнти та нормативи для всіх засновників шкіл**

Норматив бюджетної забезпеченості (грн)	11 510,4
Річна заробітна плата вчителів з нарахуваннями (тис. грн)	247,7
Річна заробітна плата асистентів вчителів з нарахуваннями (тис. грн)	217,0
Річна заробітна плата педагогічних працівників ІРЦ з нарахуваннями (тис. грн)	288,4
Річна заробітна плата педагогічних працівників на простій (тис. грн)	128,0
Сума для ІРЦ (тис. грн)	2 350,3
Сума для ІРЦ на простій (тис. грн)	1 272,9
Розрахункова наповненість спеціальних класів (також приватних НРЦ)	9
Розрахункова наповненість класів НРЦ	6
Коефіцієнт Кіпп для приватних ЗЗСО, грн	0,23

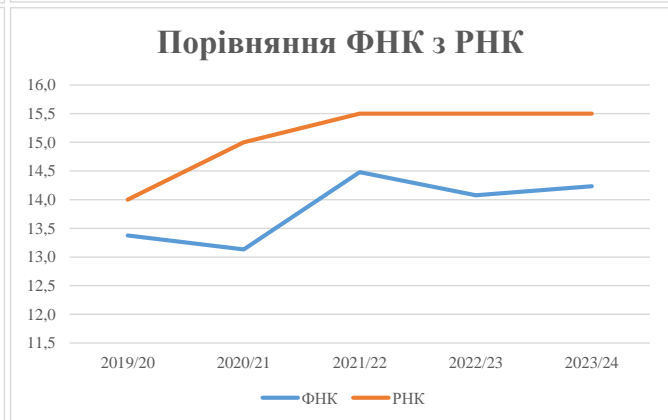
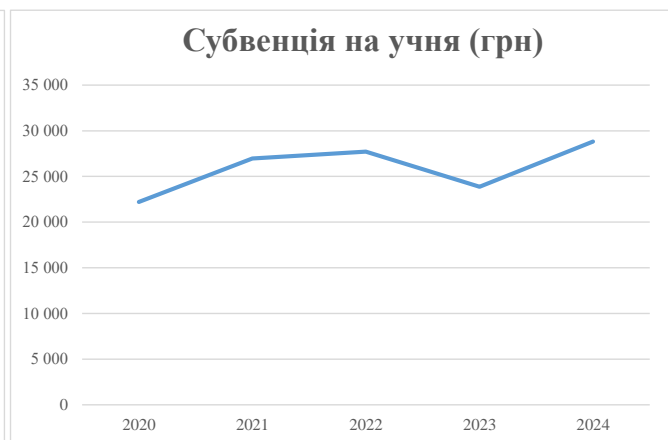
Рівень освіти/ Тип закладу	К-ть учнів	З них учнів гірських населених пунктах	Фактична к-ть класів	Розра- хункова напов- неність класу (групи)	Розра- хункова к-ть класів (груп)	К-ть годин навчального плану	К-ть необхідних годин у тиждень	К-ть ставок	Зарплати вчителів, тис. грн	Розподіл на одного учня, для педагогічних працівників, які не проводять уроки, грн	Зарплата педагогічного персоналу, що не проводить уроки, тис. грн	Зарплата разом (без надбавки за гірську місцевість, без поділу на групи), тис. грн	Коефіцієнт поділу класів на групи	К-ть ставок вчителів для поділу класів на групи	Зарплата персоналу, що проводить уроки у групах при поділі класів, тис. грн	Зарплата педагогічного персоналу разом (без надбавки за гірську місцевість), тис. грн	Відсоток учнів гірських ЗЗСО	Надбавка для гірської місцевості	Субвенція всього після застосування коефіцієнта 0,89, тис. грн
Назва колонки	А	Б	В	Г	Г	Д	Е	Є	Ж	З	И	І	І	Й	К	Л	М	Н	О
Як розраховано	АКОМ	АКОМ	АКОМ	Формула	А / Г	Формула	Г * Д	Е / 18	Є * 247,72	Формула	А * 3 / 1000	Ж + И	Формула - І	Є (сума ставок) * І	Й * 247,72	І (сума зарплат) + К	Б / А (сума учнів)	0,25 * М * Л	(І+Н) * 0,89
<b>Учні комунальних ЗЗСО</b>																			
Початкова (1-4)	483		40	15,5	32	23	736	40,9	10 129	4 949	2 391	12 520							
Базова (5-9)	760	0	47	15,5	50	32,7	1 635	90,8	22 502	4 949	3 762	26 263	0,017	2,6	646	45 625			40 606,2
Старша (10-11)	166		12	15,5	11	35,5	391	21,7	5 374	4 949	822	6 196							
Простий вчителів	0																		0,0
<b>Учні спеціальних класів, спеціальних шкіл</b>																			
Початкова (1-4)	0		0	9	0	36													
Базова (5-9)	0	0	0	9	0	36							0,047	0,0	0	0			0,0
Старша (10-11)	0		0	9	0	36													
<b>Учні навчально-реабілітаційних центрів</b>																			
Початкова (1-4)	0		0	6	0	36				4 949									
Базова (5-9)	0	0	0	6	0	36				4 949			0,047	0,0	0	0			0,0
Старша (10-11)	0		0	6	0	36				4 949									
<b>Учні, які проживають в пансіонах (кількість ставок = кількість груп * 2)</b>																			
Загальні пансіони	0	0		20	0														0,0
Спеціальні пансіони	0	0		9	0														0,0
НРЦ	0	0		6	0														0,0
<b>Інклюзивні класи</b>																			
Інклюзивна	26	0	22		22			22,0	4 774			4 774					0,0%	0	4 249,1
<b>Учні класів з вечірньою формою здобуття освіти</b>																			
Вечірня форма	0	0	0	16		23													0,0
<b>Заклади професійної (професійно-технічної) освіти</b>																			
ПТНЗ	0	0	0	26															0,0
<b>Разом</b>	<b>1 409</b>		<b>99</b>		<b>93</b>			<b>2 762</b>	<b>175,4</b>	<b>42 779</b>		<b>6 974</b>		<b>49 753</b>					<b>44 855,3</b>

## Історичні дані щодо учнів комунальних ЗЗСО Межівської селищної територіальної громади

Фактичні значення за навчальні роки	2019/20	2020/21	2021/22	2022/23	2023/24
Кількість учнів ЗЗСО	1 391	1 392	1 448	1 459	1 409
ФНК	13,4	13,1	14,5	14,1	14,2
РНК	14,0	15,0	15,5	15,5	15,5
Кількість ЗЗСО	11	11	10	9	9
Середня наповнюваність ЗЗСО	126	127	145	162	157

Дані за бюджетні роки	2020	2021	2022	2023	2024
Обсяг субвенції (тис. грн)	30 891,5	37 552,9	40 129,9	34 824,4	40 606,2
Субвенція на учня (грн)	22 208	26 978	27 714	23 869	28 819

Зміна за роками	2020/21	2021/22	2022/23	2023/24
Учні (%)	0,1%	4,0%	0,8%	-3,4%
Субвенція (%)	21,6%	6,9%	-13,2%	16,6%
Субвенція на учня (%)	21,5%	2,7%	-13,9%	20,7%
ФНК	-0,24	1,35	-0,40	0,15



## Мережа ЗЗСО Межівської селищної територіальної громади

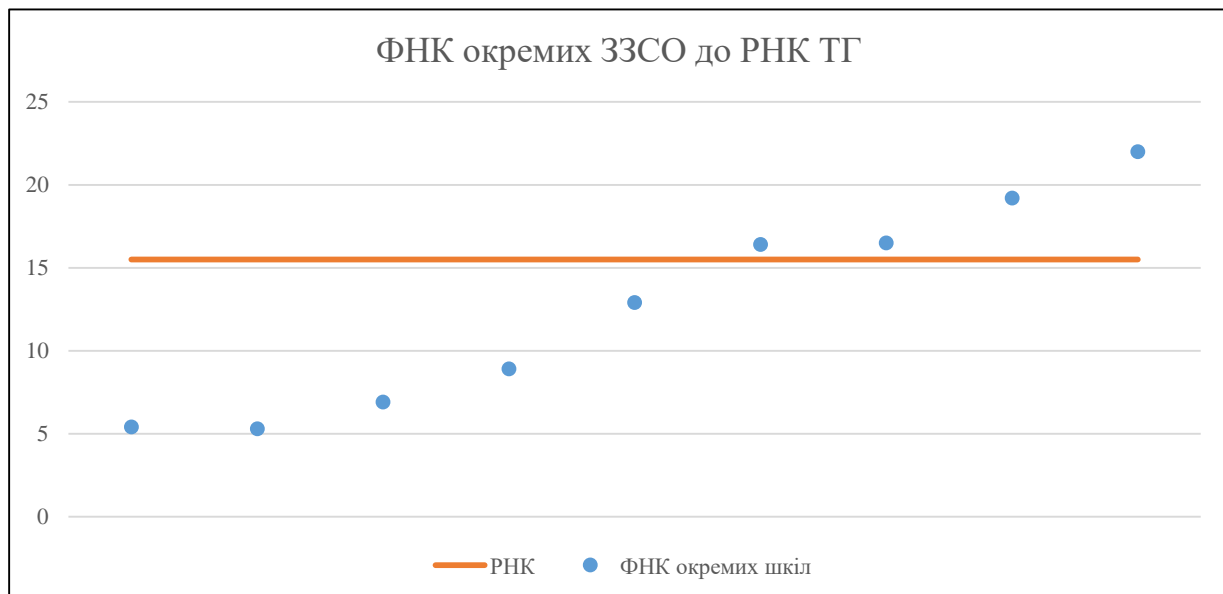
	ЗЗСО		Учні		ФНК
	кількість	відсоток	кількість	відсоток	
Звичайний ЗЗСО	7	77,8%	942	66,9%	12,7
Опорний ЗЗСО	1	11,1%	440	31,2%	22,0
Філія ЗЗСО	1	11,1%	27	1,9%	5,4
Загалом	9	100,0%	1 409	100,0%	14,2

Філії на один опорний ЗЗСО 

1,0
-----

ЗЗСО крім спеціальних та НРЦ	ЗЗСО		Учні		ФНК
	кількість	відсоток	кількість	відсоток	
ЗЗСО з ФНК більш ніж 16,5 (РНК + 1)	3	33,3%	852	60,5%	19,8
ЗЗСО з ФНК від 14,5 до 16,5	1	11,1%	180	12,8%	16,4
ЗЗСО з ФНК менш ніж 14,5 (РНК - 1)	5	55,6%	377	26,8%	8,4
ЗЗСО без класів					
Загалом (крім спеціальних та НРЦ)	9	100,0%	1 409	100,0%	14,2

	ЗЗСО		Учні		ФНК
	кількість	відсоток	кількість	відсоток	
Менше 20 учнів					
Від 20 до 50 учнів	2	22,2%	75	5,3%	5,4
Від 50 до 100 учнів	2	22,2%	160	11,4%	8,0
Від 100 до 200 учнів	3	33,3%	504	35,8%	15,3
Від 200 до 300 учнів	1	11,1%	230	16,3%	19,2
Від 300 до 400 учнів					
Від 400 до 600 учнів	1	11,1%	440	31,2%	22,0
Від 600 до 800 учнів					
Від 800 до 1000 учнів					
Від 1000 до 1500 учнів					
Більше 1500 учнів					
Загалом	9	100,0%	1 409	100,0%	14,2



На графіку школи упорядковані за збільшенням наповнюваності

**Перелік закладів загальної середньої освіти Межівської селищної територіальної громади  
РНК = 15,5, ФНК = 14,23**

↑	ЗЗСО з ФНК більш ніж 16,5 (РНК + 1)
↔	ЗЗСО з ФНК від 14,5 до 16,5
↓	ЗЗСО з ФНК менш ніж 14,5 (РНК - 1)
—	ЗЗСО без класів

ІД в АІКОМ	Назва ЗЗСО	Факт. ступінь	Статус	ІД в АІКОМ опорного ЗЗСО	Кількість учнів	з них за індивід. формою	Кількість класів	ФНК	
2704	Межівський ліцей № 1 МСР	І-Ш	Опорна		440		20	22	↑
2712	Межівський ліцей №2 МСР	І-Ш			230	1	12	19,2	↑
2706	Володимирівський ліцей МСР	І-Ш			182		11	16,5	↑
2711	МАЛІ МСР	І-Ш			180		11	16,4	↔
2713	Веселівський ліцей МСР	І-Ш			142		11	12,9	↓
2714	Райпільський ліцей МСР	І-Ш			98		11	8,9	↓
2716	Новопідгороднянська гімназія МСР	І-ІІ			62		9	6,9	↓
2757	Новогригорівська гімназія-філія Межівського ліцею № 1 МСР	І-ІІ	Філія	2704	27	3	5	5,4	↓
2721	Іванівська гімназія з ДП МСР	І-ІІ			48		9	5,3	↓