



## ІНФОРМАЦІЙНА ДОВІДКА ЩОДО РОЗРАХУНКУ ОБСЯГУ ОСВІТНЬОЇ СУБВЕНЦІЇ НА 2024 РІК

### КАРПІВСЬКА ТГ

#### Базова інформація про засновника:

Засновник	Карпівська сільська територіальна громада		
Код бюджету	0455000000		
Область	Дніпропетровська	Фактична наповнюваність класів	11,5
Тип	Сільська ТГ	Розрахункова наповнюваність класів	11,5
Площа (км <sup>2</sup> )	369,1	Щільність учнів (учнів на км <sup>2</sup> )	1,2
Населення (осіб, 2022)	5 377	Сільське населення (%)	100,0
Сільське населення (осіб, 2022)	5 377		

#### Підсумки розподілу субвенції на 2024 рік:

	К-ть учнів (факт)	К-ть класів (факт)	Сума (тис. грн)	На учня (грн)	На клас (грн)
Учні комунальних ЗЗСО,	448	39	17 053,0	38 065	437 256
з них у гірських населених пунктах	0				
у тому числі поділ класів на групи			244,4		
Учні спеціальних ЗЗСО (класів)	0	0	0,0		
з них у гірських населених пунктах	0				
у тому числі поділ класів на групи			0,0		
Учні НРЦ,	0	35	0,0		
з них у гірських населених пунктах	0				
Учні класів з вечірньою формою	0	0	0,0		
Вихованці інтернатів	0		0,0		
Вихованці спеціальних інтернатів	0		0,0		
Вихованці НРЦ	0		0,0		
Асистенти в інклюзивних класах	0	0	0,0		
Учні ЗП(П-Т)О	0	0	0,0		
Студенти ЗФПО і коледжів	0				
Інклюзивно-ресурсні центри	0 ІРЦ		0,0		
Учні приватних ЗЗСО	0	0	0,0		
Простій: немає вчителів на простой			0,0		
Простій: немає ІРЦ на простой			0,0		
<b>Карпівська ТГ</b>	<b>448</b>	<b>74</b>	<b>17 053,0</b>		

**Детальний розрахунок обсягу освітньої субвенції для Карпівської сільської територіальної громади**

**Коефіцієнти, що застосовуються для Карпівської сільської територіальної громади**

Розрахункова наповнюваність класів	11,5
Коефіцієнт Кіпп для денних ЗЗСО	0,530
Розподіл на одного учня для педагогічних працівників, які не проводять уроки (денні ЗЗСО), грн	6 101
Коефіцієнт Кіпп для вечірньої форми здобуття освіти	0,530
Розподіл на одного учня для педагогічних працівників, які не проводять уроки (вечірні ЗЗСО), грн	6 101
Коефіцієнт поділу класів на групи при вивченні окремих предметів для учнів групи I	1,017
Коефіцієнт поділу класів на групи при вивченні окремих предметів для учнів групи II	1,047
Коефіцієнт скорочення	0,89

**Коефіцієнти та нормативи для всіх засновників шкіл**

Норматив бюджетної забезпеченості (грн)	11 510,4
Річна заробітна плата вчителів з нарахуваннями (тис. грн)	247,7
Річна заробітна плата асистентів вчителів з нарахуваннями (тис. грн)	217,0
Річна заробітна плата педагогічних працівників ІРЦ з нарахуваннями (тис. грн)	288,4
Річна заробітна плата педагогічних працівників на простій (тис. грн)	128,0
Сума для ІРЦ (тис. грн)	2 350,3
Сума для ІРЦ на простій (тис. грн)	1 272,9
Розрахункова наповнюваність спеціальних класів (також приватних НРЦ)	9
Розрахункова наповнюваність класів НРЦ	6
Коефіцієнт Кіпп для приватних ЗЗСО, грн	0,23

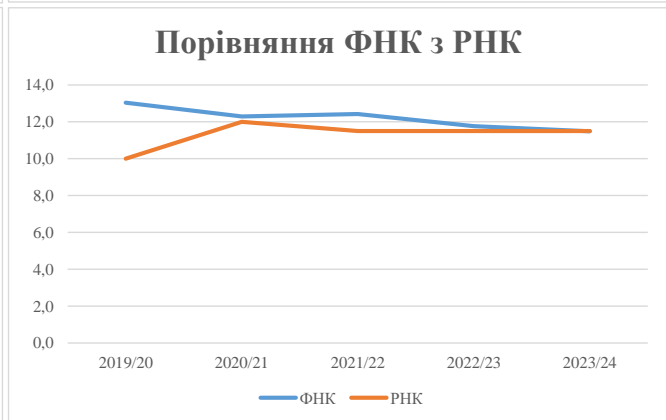
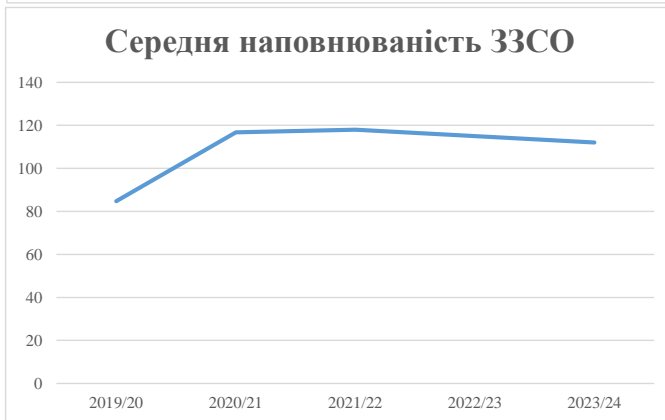
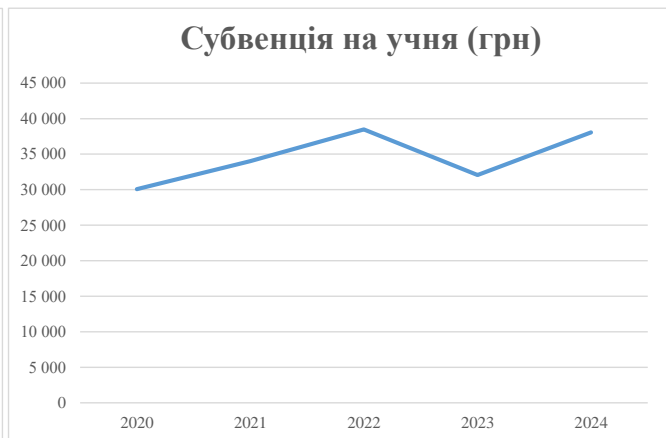
Рівень освіти/ Тип закладу	К-ть учнів	З них учнів гірських населених пунктах	Фактична к-ть класів	Розра- хункова напов- нюваність класу (групи)	Розра- хункова к-ть класів (груп)	К-ть годин навчального плану	К-ть необхідних годин у тиждень	К-ть ставок	Зарплати вчителів, тис. грн	Розподіл на одного учня, для педагогічних працівників, які не проводять уроки, грн	Зарплата педагогічного персоналу, що не проводить уроки, тис. грн	Зарплата разом (без надбавки за гірську місцевість, без поділу на групи), тис. грн	Коефіцієнт поділу класів на групи	К-ть ставок вчителів для поділу класів на групи	Зарплата персоналу, що проводить уроки у групах при поділі класів, тис. грн	Зарплата педагогічного персоналу разом (без надбавки за гірську місцевість), тис. грн	Відсоток учнів гірських ЗЗСО	Надбавка для гірської місцевості	Субвенція всього після застосування коефіцієнта 0,89, тис. грн	
Назва колонки	A	B	B	Г	Г	Д	Е	Є	Ж	З	И	І	І	Й	К	Л	М	Н	О	
Як розраховано	АКОМ	АКОМ	АКОМ	Формула	A / Г	Формула	Г * Д	Е / 18	Є * 247,72	Формула	A * 3 / 1000	Ж + И	Формула - I	Є (сума ставок) * I	Й * 247,72	I (сума зарплат) / К	Б / А (сума учнів)	0,25 * М * Л	(Л+Н) * 0,89	
<b>Учні комунальних ЗЗСО</b>																				
Початкова (1-4)	166		16	11,5	15	23	345	19,2	4 748	6 101	1 013	5 761								
Базова (5-9)	237	0	19	11,5	21	32,7	687	38,2	9 451	6 101	1 446	10 896	0,017	1,1	275	19 161			17 053,0	
Старша (10-11)	45		4	11,5	4	35,5	142	7,9	1 954	6 101	275	2 229								
Простий вчителів	0																			0,0
<b>Учні спеціальних класів, спеціальних шкіл</b>																				
Початкова (1-4)	0		0	9	0	36														
Базова (5-9)	0	0	0	9	0	36							0,047	0,0	0	0				0,0
Старша (10-11)	0		0	9	0	36														
<b>Учні навчально-реабілітаційних центрів</b>																				
Початкова (1-4)	0		0	6	0	36				6 101										
Базова (5-9)	0	0	0	6	0	36				6 101			0,047	0,0	0	0				0,0
Старша (10-11)	0		0	6	0	36				6 101										
<b>Учні, які проживають в пансіонах (кількість ставок = кількість груп * 2)</b>																				
Загальні пансіони	0	0		20	0															0,0
Спеціальні пансіони	0	0		9	0															0,0
НРЦ	0	0		6	0															0,0
<b>Інклюзивні класи</b>																				
Інклюзивна	0		0		0															0,0
<b>Учні класів з вечірньою формою здобуття освіти</b>																				
Вечірня форма	0	0	0	16		23														0,0
<b>Заклади професійної (професійно-технічної) освіти</b>																				
ПТНЗ	0	0	0	26																0,0
<b>Разом</b>	<b>448</b>		<b>39</b>		<b>40</b>		<b>1 174</b>	<b>65,2</b>	<b>16 153</b>		<b>2 733</b>	<b>18 886</b>								<b>17 053,0</b>

## Історичні дані щодо учнів комунальних ЗЗСО Карпівської сільської територіальної громади

Фактичні значення за навчальні роки	2019/20	2020/21	2021/22	2022/23	2023/24
Кількість учнів ЗЗСО	339	467	472	460	448
ФНК	13,0	12,3	12,4	11,8	11,5
РНК	10,0	12,0	11,5	11,5	11,5
Кількість ЗЗСО	4	4	4	4	4
Середня наповнюваність ЗЗСО	85	117	118	115	112

Дані за бюджетні роки	2020	2021	2022	2023	2024
Обсяг субвенції (тис. грн)	10 194,0	15 887,6	18 162,3	14 754,0	17 053,0
Субвенція на учня (грн)	30 071	34 020	38 480	32 074	38 065

Зміна за роками	2020/21	2021/22	2022/23	2023/24
Учні (%)	37,8%	1,1%	-2,5%	-2,6%
Субвенція (%)	55,9%	14,3%	-18,8%	15,6%
Субвенція на учня (%)	13,1%	13,1%	-16,6%	18,7%
ФНК	-0,75	0,13	-0,65	-0,28



## Мережа ЗЗСО Карпівської сільської територіальної громади

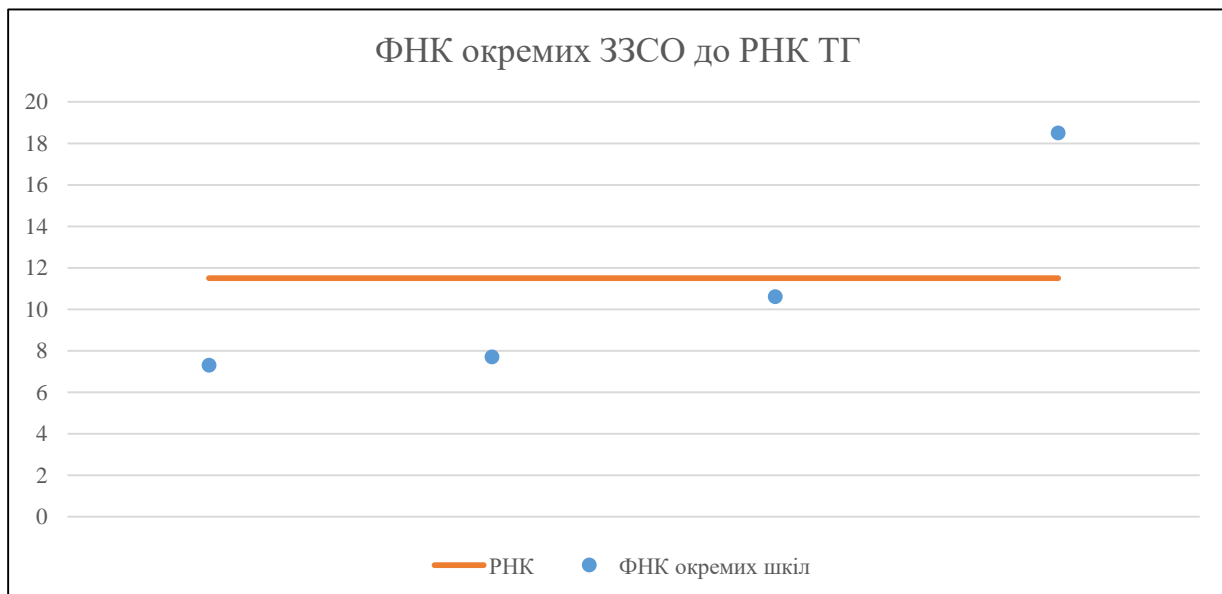
	ЗЗСО		Учні		ФНК
	кількість	відсоток	кількість	відсоток	кількість
Звичайний ЗЗСО	1	25,0%	117	26,1%	10,6
Опорний ЗЗСО	1	25,0%	204	45,5%	18,5
Філія ЗЗСО	2	50,0%	127	28,3%	7,5
Загалом	4	100,0%	448	100,0%	11,5

Філії на один опорний ЗЗСО 

2,0
-----

	ЗЗСО		Учні		ФНК
	кількість	відсоток	кількість	відсоток	кількість
<b>ЗЗСО крім спеціальних та НРЦ</b>					
ЗЗСО з ФНК більш ніж 12,5 (РНК + 1)	1	25,0%	204	45,5%	18,5
ЗЗСО з ФНК від 10,5 до 12,5	1	25,0%	117	26,1%	10,6
ЗЗСО з ФНК менш ніж 10,5 (РНК - 1)	2	50,0%	127	28,3%	7,5
ЗЗСО без класів					
Загалом (крім спеціальних та НРЦ)	4	100,0%	448	100,0%	11,5

	ЗЗСО		Учні		ФНК
	кількість	відсоток	кількість	відсоток	кількість
Менше 20 учнів					
Від 20 до 50 учнів					
Від 50 до 100 учнів	2	50,0%	127	28,3%	7,5
Від 100 до 200 учнів	1	25,0%	117	26,1%	10,6
Від 200 до 300 учнів	1	25,0%	204	45,5%	18,5
Від 300 до 400 учнів					
Від 400 до 600 учнів					
Від 600 до 800 учнів					
Від 800 до 1000 учнів					
Від 1000 до 1500 учнів					
Більше 1500 учнів					
Загалом	4	100,0%	448	100,0%	11,5



На графіку школи упорядковані за збільшенням наповнюваності

**Перелік закладів загальної середньої освіти Карпівської сільської територіальної громади  
РНК = 11,5, ФНК = 11,48**

↑	ЗЗСО з ФНК більш ніж 12,5 (РНК + 1)
↔	ЗЗСО з ФНК від 10,5 до 12,5
↓	ЗЗСО з ФНК менш ніж 10,5 (РНК - 1)
—	ЗЗСО без класів

ІД в АІКОМ	Назва ЗЗСО	Факт. ступінь	Статус	ІД в АІКОМ опорного ЗЗСО	Кількість учнів	з них за індивід. формою	Кількість класів	ФНК	
3465	Карпівський ліцей	I-III	Опорна		204		11	18,5	↑
3461	Андрійський ліцей	I-III			117		11	10,6	↔
3483	Червонівська гімназія Карпівського ліцею	I-II	Філія	3465	69		9	7,7	↓
3457	Тихоставська гімназія Карпівського ліцею, Карпівської сільської ради	I-II	Філія	3465	58		8	7,3	↓