



ІНФОРМАЦІЙНА ДОВІДКА ЩОДО РОЗРАХУНКУ ОБСЯГУ ОСВІТНЬОЇ СУБВЕНЦІЇ НА 2024 РІК

ДНІПРОВСЬКА ТГ

Базова інформація про засновника:

| | | | |
|---------------------------------|--|---|-------|
| Засновник | Дніпровська міська територіальна громада | | |
| Код бюджету | 0457600000 | | |
| Область | Дніпропетровська | Фактична наповнюваність класів | 28,1 |
| Тип | Міська ТГ | Розрахункова наповнюваність класів | 27,5 |
| Площа (км ²) | 416,5 | Щільність учнів (учнів на км ²) | 230,3 |
| Населення (осіб, 2022) | 983 515 | Сільське населення (%) | |
| Сільське населення (осіб, 2022) | | | |

Підсумки розподілу субвенції на 2024 рік:

| | К-ть учнів (факт) | К-ть класів (факт) | Сума (тис. грн) | На учня (грн) | На клас (грн) |
|--|----------------------|-----------------------|--------------------|------------------|------------------|
| Учні комунальних ЗЗСО, з них у гірських населених пунктах | 95 917 0 | 3 417 | 1 669 372,7 | 17 404 | 488 549 |
| у тому числі поділ класів на групи | | | 188 266,3 | | |
| Учні спеціальних ЗЗСО (класів) з них у гірських населених пунктах | 48 0 | 12 | 3 511,5 | 73 156 | 292 624 |
| у тому числі поділ класів на групи | | | 311,8 | | |
| Учні НРЦ, з них у гірських населених пунктах | 42 0 | 35 | 3 497,4 | 83 270 | 99 924 |
| Учні класів з вечірньою формою | 350 | 20 | 6 197,8 | 17 708 | 309 889 |
| Вихованці інтернатів | 0 | | 0,0 | | |
| Вихованці спеціальних інтернатів | 0 | | 0,0 | | |
| Вихованці НРЦ | 42 | | 3 086,6 | 73 491 | |
| Асистенти в інклюзивних класах | 787 | 612 | 103 138,3 | 131 053 | 168 527 |
| Учні ЗП(П-Т)О | 3 901 | 152 | 51 787,0 | 13 275 | |
| Студенти ЗФПО і коледжів | 0 | | | | |
| Інклюзивно-ресурсні центри | 0 ІРЦ | | 0,0 | | |
| Учні приватних ЗЗСО | 0 | 0 | 0,0 | | |
| Простій: немає вчителів на простоті | | | 0,0 | | |
| Простій: немає ІРЦ на простоті | | | 0,0 | | |
| Дніпровська ТГ | 100 258 | 3 636 | 1 840 591,3 | | |

Детальний розрахунок обсягу освітньої субвенції для Дніпровської міської територіальної громади

Коефіцієнти, що застосовуються для Дніпровської міської територіальної громади

| | |
|--|-------|
| Розрахункова наповнюваність класів | 27,5 |
| Коефіцієнт Кіпп для денних ЗЗСО | 0,230 |
| Розподіл на одного учня для педагогічних працівників, які не проводять уроки (денні ЗЗСО), грн | 2 647 |
| Коефіцієнт Кіпп для вечірньої форми здобуття освіти | 0,230 |
| Розподіл на одного учня для педагогічних працівників, які не проводять уроки (вечірні ЗЗСО), грн | 2 647 |
| Коефіцієнт поділу класів на групи при вивченні окремих предметів для учнів групи І | 1,150 |
| Коефіцієнт поділу класів на групи при вивченні окремих предметів для учнів групи ІІ | 1,101 |
| Коефіцієнт скорочення | 0,89 |

Коефіцієнти та нормативи для всіх засновників шкіл

| | |
|---|----------|
| Норматив бюджетної забезпеченості (грн) | 11 510,4 |
| Річна заробітна плата вчителів з нарахуваннями (тис. грн) | 247,7 |
| Річна заробітна плата асистентів вчителів з нарахуваннями (тис. грн) | 217,0 |
| Річна заробітна плата педагогічних працівників ІРЦ з нарахуваннями (тис. грн) | 288,4 |
| Річна заробітна плата педагогічних працівників на простій (тис. грн) | 128,0 |
| Сума для ІРЦ (тис. грн) | 2 350,3 |
| Сума для ІРЦ на простій (тис. грн) | 1 272,9 |
| Розрахункова наповнюваність спеціальних класів (також приватних НРЦ) | 9 |
| Розрахункова наповнюваність класів НРЦ | 6 |
| Коефіцієнт Кіпп для приватних ЗЗСО, грн | 0,23 |

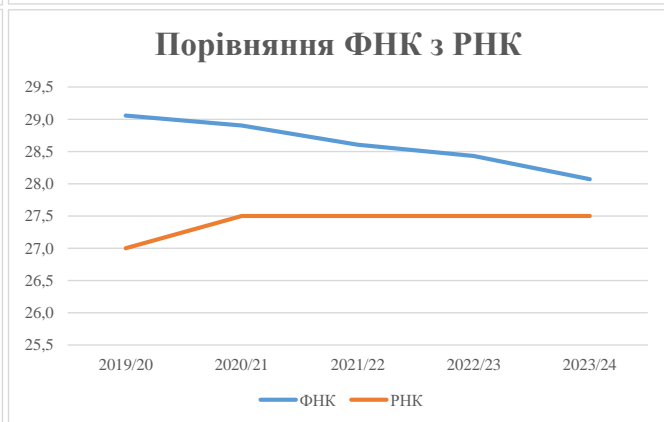
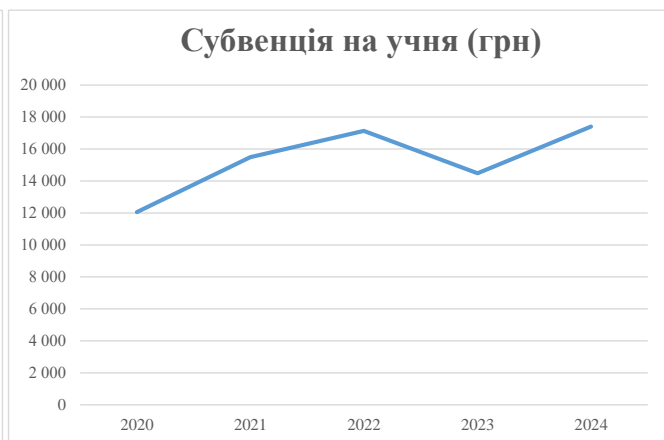
| Рівень освіти/ Тип закладу | К-ть учнів | З них учнів гірських населених пунктах | Фактична к-ть класів | Розра- хункова напов- нюваність класу (групи) | Розра- хункова к-ть класів (груп) | К-ть годин навчального плану | К-ть необхідних годин у тиждень | К-ть ставок | Зарплати вчителів, тис. грн | Розподіл на одного учня, для педагогічних працівників, які не проводять уроки, грн | Зарплата педагогічного персоналу, що не проводить уроки, тис. грн | Зарплата разом (без надбавки за гірську місцевість, без поділу на групи), тис. грн | Коефіцієнт поділу класів на групи | К-ть ставок педагогічних класів на групи | Зарплата персоналу, що проводить уроки у групах при поділі класів, тис. грн | Зарплата педагогічного персоналу разом (без надбавки за гірську місцевість), тис. грн | Відсоток учнів гірських ЗЗСО | Надбавка для гірської місцевості | Субвенція всього після застосування коефіцієнта 0,89, тис. грн |
|---|----------------|---|----------------------------|--|---|------------------------------------|--|----------------|-----------------------------------|---|---|---|--|---|--|---|---------------------------------------|--|--|
| Назва колонки | А | Б | В | Г | Г | Д | Е | Є | Ж | З | И | І | І | Й | К | Л | М | Н | О |
| Як розраховано | АКОМ | АКОМ | АКОМ | Формула | А / Г | Формула | Г * Д | Е / 18 | Є * 247,72 | Формула | А * 3 / 1000 | Ж + И | Формула - І | Є (сума ставок) * І | Й * 247,72 | І (сума зарплат) + К | Б / А (сума учнів) | 0,25 * М * Л | (Л+Н) * 0,89 |
| Учні комунальних ЗЗСО | | | | | | | | | | | | | | | | | | | |
| Початкова (1-4) | 35 875 | | 1 295 | 27,5 | 1 305 | 23 | 30 015 | 1 667,5 | 413 080 | 2 647 | 94 975 | 508 055 | | | | | | | |
| Базова (5-9) | 50 195 | 0 | 1 785 | 27,5 | 1 826 | 32,7 | 59 710 | 3 317,2 | 821 759 | 2 647 | 132 886 | 954 645 | 0,150 | 853,9 | 211 535 | 1 875 700 | | | 1 669 372,7 |
| Старша (10-11) | 9 847 | | 337 | 27,5 | 359 | 35,5 | 12 745 | 708,0 | 175 396 | 2 647 | 26 069 | 201 464 | | | | | | | |
| Простій вчителів | 0 | | | | | | | | | | | | | | | | | | 0,0 |
| Учні спеціальних класів, спеціальних шкіл | | | | | | | | | | | | | | | | | | | |
| Початкова (1-4) | 14 | | 4 | 9 | 2 | 36 | 72 | 4,0 | 991 | 2 647 | 37 | 1 028 | | | | | | | |
| Базова (5-9) | 19 | 0 | 5 | 9 | 3 | 36 | 108 | 6,0 | 1 486 | 2 647 | 50 | 1 537 | 0,101 | 1,4 | 350 | 3 945 | | | 3 511,5 |
| Старша (10-11) | 15 | | 3 | 9 | 2 | 36 | 72 | 4,0 | 991 | 2 647 | 40 | 1 031 | | | | | | | |
| Учні навчально-реабілітаційних центрів | | | | | | | | | | | | | | | | | | | |
| Початкова (1-4) | 42 | | 8 | 6 | 7 | 36 | 252 | 14,0 | 3 468 | 2 647 | 111 | 3 579 | | | | | | | |
| Базова (5-9) | 0 | 0 | 0 | 6 | 0 | 36 | | | | 2 647 | | | 0,101 | 1,4 | 350 | 3 930 | | | 3 497,4 |
| Старша (10-11) | 0 | | 0 | 6 | 0 | 36 | | | | 2 647 | | | | | | | | | |
| Учні, які проживають в пансіонах (кількість ставок = кількість груп * 2) | | | | | | | | | | | | | | | | | | | |
| Загальні пансіони | 0 | 0 | | 20 | 0 | | | | | | | | | | | | | | 0,0 |
| Спеціальні пансіони | 0 | | | 9 | 0 | | | | | | | | | | | | | | 0,0 |
| НРЦ | 42 | 0 | | 6 | 7 | | | 14,0 | 3 468 | | | 3 468 | | | | | | | 3 086,6 |
| Інклюзивні класи | | | | | | | | | | | | | | | | | | | |
| Інклюзивна | 787 | 0 | 612 | | 534 | | | 534,0 | 115 886 | | | 115 886 | | | | | 0,0% | 0 | 103 138,3 |
| Учні класів з вечірньою формою здобуття освіти | | | | | | | | | | | | | | | | | | | |
| Вечірня форма | 350 | 0 | 20 | 16 | 22 | 23 | 506 | 28,1 | 6 964 | | | 6 964 | | | | | | | 6 197,8 |
| Заклади професійної (професійно-технічної) освіти | | | | | | | | | | | | | | | | | | | |
| ПТНЗ | 3 901 | 0 | 152 | 26 | 151 | 28 | 4 228 | 234,9 | 58 188 | | | 58 188 | | | | | | | 51 787,0 |
| Разом | 100 258 | | 3 609 | | 3 677 | | 107 708 | 6 517,8 | 1 601 676 | | 254 407 | 1 855 844 | | | | | | | 1 840 591,3 |

Історичні дані щодо учнів комунальних ЗЗСО Дніпровської міської територіальної громади

| Фактичні значення за навчальні роки | 2019/20 | 2020/21 | 2021/22 | 2022/23 | 2023/24 |
|-------------------------------------|---------|---------|---------|---------|---------|
| Кількість учнів ЗЗСО | 99 578 | 101 796 | 103 039 | 103 404 | 95 917 |
| ФНК | 29,1 | 28,9 | 28,6 | 28,4 | 28,1 |
| РНК | 27,0 | 27,5 | 27,5 | 27,5 | 27,5 |
| Кількість ЗЗСО | 154 | 154 | 154 | 153 | 154 |
| Середня наповнюваність ЗЗСО | 647 | 661 | 669 | 676 | 623 |

| Дані за бюджетні роки | 2020 | 2021 | 2022 | 2023 | 2024 |
|----------------------------|-------------|-------------|-------------|-------------|-------------|
| Обсяг субвенції (тис. грн) | 1 200 269,9 | 1 576 479,3 | 1 766 379,6 | 1 498 226,6 | 1 669 372,7 |
| Субвенція на учня (грн) | 12 054 | 15 487 | 17 143 | 14 489 | 17 404 |

| Зміна за роками | 2020/21 | 2021/22 | 2022/23 | 2023/24 |
|-----------------------|---------|---------|---------|---------|
| Учні (%) | 2,2% | 1,2% | 0,4% | -7,2% |
| Субвенція (%) | 31,3% | 12,0% | -15,2% | 11,4% |
| Субвенція на учня (%) | 28,5% | 10,7% | -15,5% | 20,1% |
| ФНК | -0,15 | -0,30 | -0,18 | -0,36 |

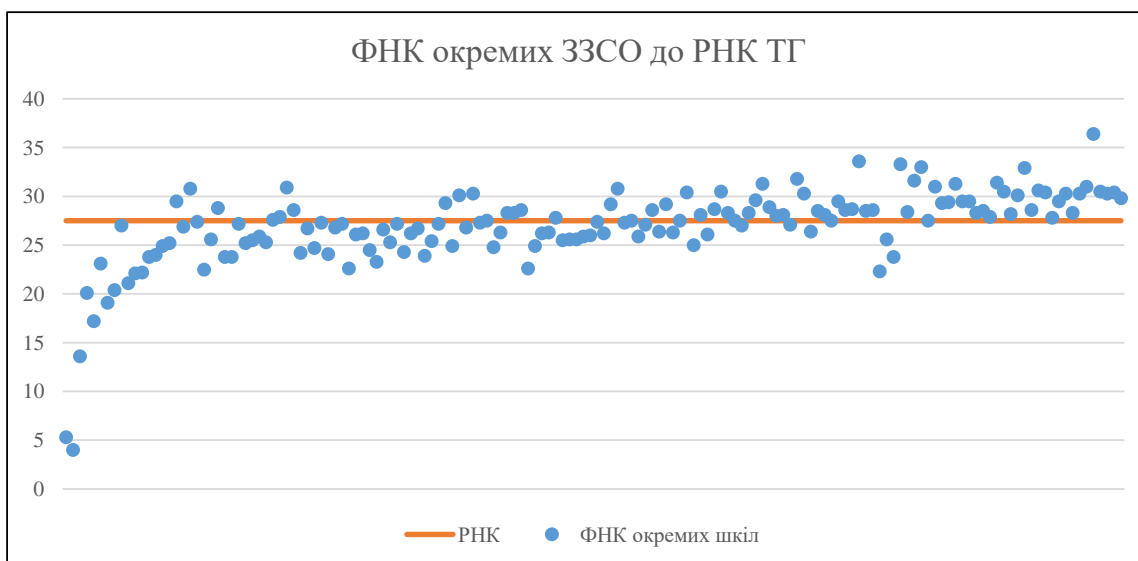


Мережа ЗЗСО Дніпровської міської територіальної громади

| | ЗЗСО | | Учні | | ФНК |
|-------------------------------|-----------|----------|-----------|----------|------|
| | кількість | відсоток | кількість | відсоток | |
| Соборний район | 20 | 13,0% | 14 161 | 14,7% | 28,4 |
| Центральний район | 15 | 9,7% | 9 207 | 9,6% | 27,6 |
| Шевченківський район | 19 | 12,3% | 13 068 | 13,6% | 28,4 |
| Індустріальний район | 18 | 11,7% | 13 066 | 13,6% | 28,1 |
| Новокодацький район | 29 | 18,8% | 16 684 | 17,3% | 27,9 |
| Самарський район | 15 | 9,7% | 7 097 | 7,4% | 26,3 |
| Чечелівський район | 17 | 11,0% | 9 480 | 9,8% | 27,2 |
| Амур-Нижньодніпровський район | 21 | 13,6% | 13 594 | 14,1% | 28,1 |
| Загалом | 154 | 100,0% | 96 357 | 100,0% | 27,9 |

| | ЗЗСО | | Учні | | ФНК |
|-------------------------------------|-----------|----------|-----------|----------|------|
| | кількість | відсоток | кількість | відсоток | |
| ЗЗСО крім спеціальних та НРЦ | | | | | |
| ЗЗСО з ФНК більш ніж 28,5 (РНК + 1) | 54 | 35,5% | 47 186 | 49,0% | 30,3 |
| ЗЗСО з ФНК від 26,5 до 28,5 | 42 | 27,6% | 25 682 | 26,7% | 27,7 |
| ЗЗСО з ФНК менш ніж 26,5 (РНК - 1) | 56 | 36,8% | 23 399 | 24,3% | 24,6 |
| ЗЗСО без класів | | | | | |
| Загалом (крім спеціальних та НРЦ) | 152 | 100,0% | 96 267 | 100,0% | 27,8 |

| | ЗЗСО | | Учні | | ФНК |
|------------------------|-----------|----------|-----------|----------|------|
| | кількість | відсоток | кількість | відсоток | |
| Менше 20 учнів | | | | | |
| Від 20 до 50 учнів | 2 | 1,3% | 90 | 0,1% | 4,5 |
| Від 50 до 100 учнів | | | | | |
| Від 100 до 200 учнів | 9 | 5,8% | 1 514 | 1,6% | 20,2 |
| Від 200 до 300 учнів | 18 | 11,7% | 4 454 | 4,6% | 25,6 |
| Від 300 до 400 учнів | 15 | 9,7% | 5 058 | 5,2% | 26,2 |
| Від 400 до 600 учнів | 37 | 24,0% | 18 356 | 19,0% | 26,5 |
| Від 600 до 800 учнів | 29 | 18,8% | 20 304 | 21,1% | 28,1 |
| Від 800 до 1000 учнів | 19 | 12,3% | 17 302 | 18,0% | 28,6 |
| Від 1000 до 1500 учнів | 24 | 15,6% | 27 728 | 28,8% | 30,1 |
| Більше 1500 учнів | 1 | 0,6% | 1 551 | 1,6% | 29,8 |
| Загалом | 154 | 100,0% | 96 357 | 100,0% | 27,9 |

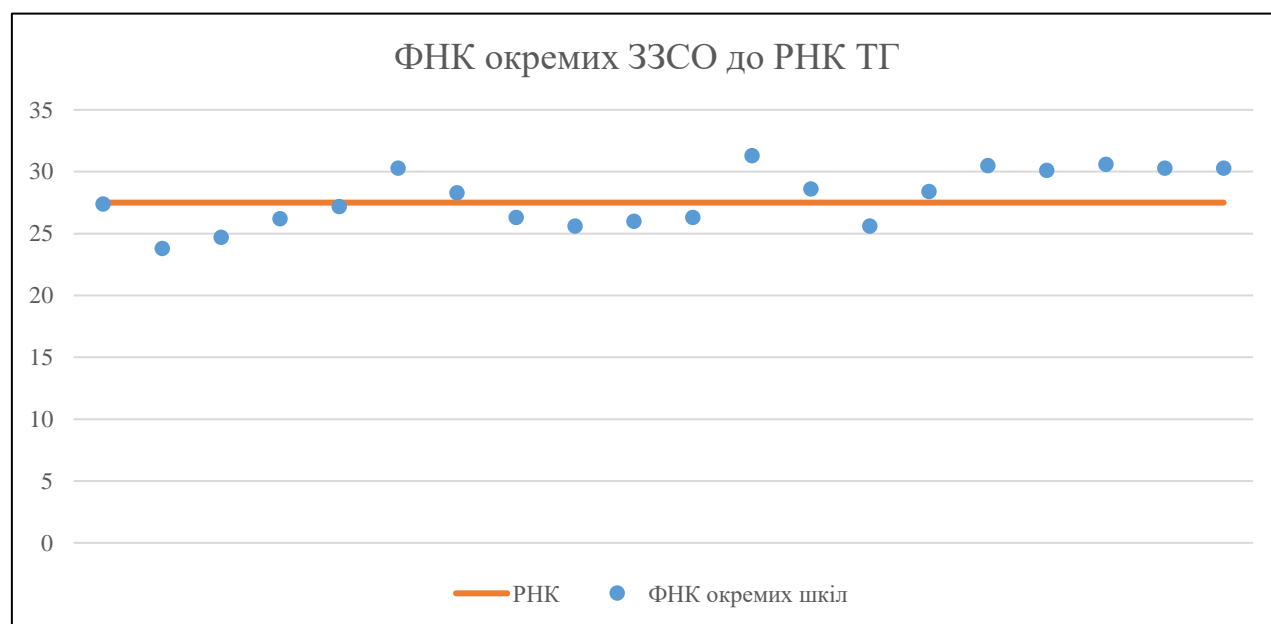


На графіку школи упорядковані за збільшенням наповнюваності

Мережа ЗЗСО Соборного району (м. Дніпро)

| ЗЗСО крім спеціальних та НРЦ | ЗЗСО | | Учні | | ФНК |
|-------------------------------------|------|--------|--------|--------|------|
| ЗЗСО з ФНК більш ніж 28,5 (РНК + 1) | 8 | 40,0% | 7 865 | 55,5% | 30,3 |
| ЗЗСО з ФНК від 26,5 до 28,5 | 4 | 20,0% | 2 156 | 15,2% | 28,0 |
| ЗЗСО з ФНК менш ніж 26,5 (РНК - 1) | 8 | 40,0% | 4 140 | 29,2% | 25,7 |
| ЗЗСО без класів | | | | | |
| Загалом (крім спеціальних та НРЦ) | 20 | 100,0% | 14 161 | 100,0% | 28,4 |

| | ЗЗСО | | Учні | | ФНК |
|------------------------|------|--------|--------|--------|------|
| Менше 20 учнів | | | | | |
| Від 20 до 50 учнів | | | | | |
| Від 50 до 100 учнів | | | | | |
| Від 100 до 200 учнів | | | | | |
| Від 200 до 300 учнів | 2 | 10,0% | 509 | 3,6% | 25,5 |
| Від 300 до 400 учнів | 2 | 10,0% | 714 | 5,0% | 25,5 |
| Від 400 до 600 учнів | 6 | 30,0% | 3 065 | 21,6% | 27,1 |
| Від 600 до 800 учнів | 2 | 10,0% | 1 410 | 10,0% | 28,8 |
| Від 800 до 1000 учнів | 3 | 15,0% | 2 692 | 19,0% | 27,5 |
| Від 1000 до 1500 учнів | 5 | 25,0% | 5 771 | 40,8% | 30,4 |
| Більше 1500 учнів | | | | | |
| Загалом | 20 | 100,0% | 14 161 | 100,0% | 28,4 |



На графіку школи упорядковані за збільшенням наповнюваності

Перелік закладів загальної середньої освіти Соборного району (м. Дніпро)

РНК = 27,5, ФНК = 28,43

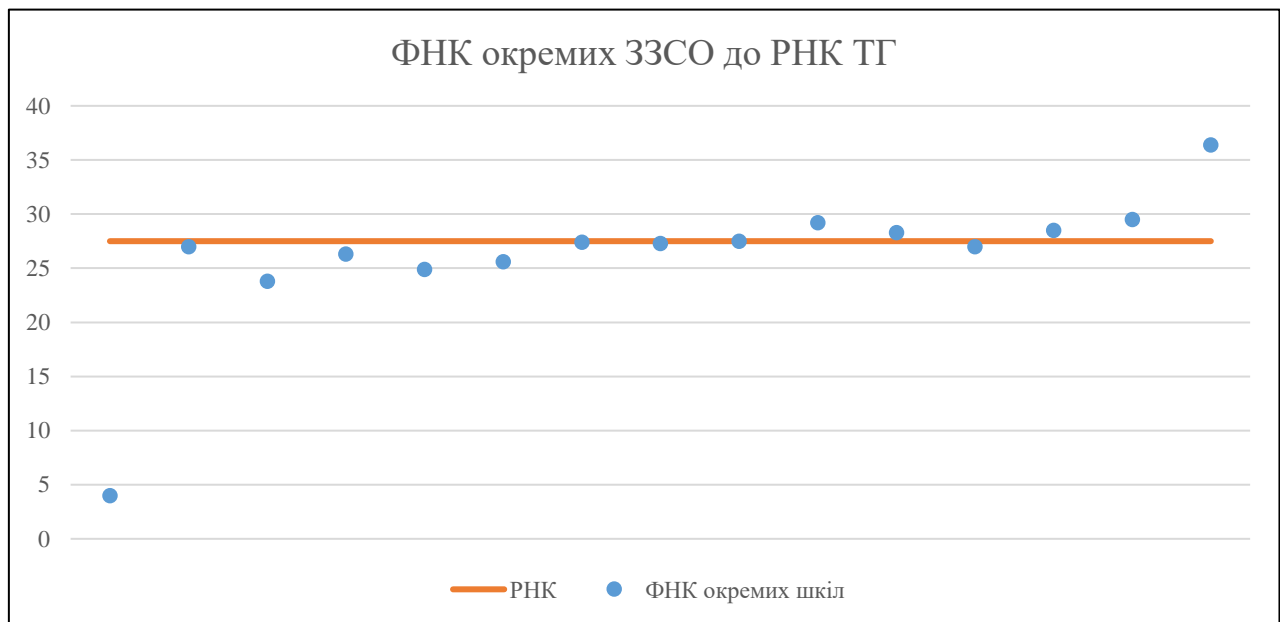
| | |
|---|-------------------------------------|
| ↑ | ЗЗСО з ФНК більш ніж 28,5 (РНК + 1) |
| ↔ | ЗЗСО з ФНК від 26,5 до 28,5 |
| ↓ | ЗЗСО з ФНК менш ніж 26,5 (РНК - 1) |
| — | ЗЗСО без класів |

| ІД в АІКОМ | Назва ЗЗСО | Факт. ступінь | Статус | ІД в АІКОМ опорного ЗЗСО | Кількість учнів | з них за індивід. формою | Кількість класів | ФНК | |
|------------|---------------------------|---------------|--------|--------------------------|-----------------|--------------------------|------------------|------|---|
| 3494 | КЗО "СЗШ №83" ДМР | І-ІІ | | | 752 | 92 | 24 | 31,3 | ↑ |
| 3322 | НВО №28 | І-ІІІ | | | 1133 | 228 | 37 | 30,6 | ↑ |
| 3503 | Ліцей №130 ДМР | І-ІІІ | | | 1038 | 62 | 34 | 30,5 | ↑ |
| 3493 | КЗО "СЗШ № 35" ДМР | І-ІІ | | | 1244 | 249 | 41 | 30,3 | ↑ |
| 3495 | КЗО "НВК № 66" ДМР | І-ІІІ | | | 1271 | 110 | 42 | 30,3 | ↑ |
| 3756 | КЗО "ДЛІТ" | ІІ-ІІІ | | | 484 | | 16 | 30,3 | ↑ |
| 3487 | СШ №67 | І-ІІІ | | | 1085 | 47 | 36 | 30,1 | ↑ |
| 3484 | Ліцей № 111 ДМР | І-ІІІ | | | 858 | 98 | 30 | 28,6 | ↑ |
| 3737 | СБШ № 23 | І-ІІІ | | | 938 | 1 | 33 | 28,4 | ↔ |
| 3504 | КЗО СЗШ №10 | І-ІІ | | | 509 | 63 | 18 | 28,3 | ↔ |
| 3788 | КЗО "ЛПВФП при УМСФ" ДМР | ІІ-ІІІ | | | 247 | | 9 | 27,4 | ↔ |
| 3490 | КЗО НВК №71 ДМР | І-ІІІ | | | 462 | 76 | 17 | 27,2 | ↔ |
| 3505 | КЗО "СЗШ №140" ДМР | І-ІІІ | | | 658 | 89 | 25 | 26,3 | ↓ |
| 3754 | Дніпровська гімназія № 73 | І-ІІ | | | 525 | 53 | 20 | 26,3 | ↓ |
| 3834 | НВО №79 | І-ІІ | | | 393 | 54 | 15 | 26,2 | ↓ |
| 3502 | КЗО СЗШ №76 ДМР | І-ІІІ | | | 547 | 2 | 21 | 26 | ↓ |
| 267 | НВК-ліцей №100 | І-ІІІ | | | 896 | 60 | 35 | 25,6 | ↓ |
| 3501 | СЗШ №20 | І-ІІІ | | | 538 | 64 | 21 | 25,6 | ↓ |
| 3497 | Початкова школа №107 ДМР | І | | | 321 | 33 | 13 | 24,7 | ↓ |
| 3752 | КЗО "УАЛІ" ДМР | ІІ-ІІІ | | | 262 | 24 | 11 | 23,8 | ↓ |

Мережа ЗЗСО Центрального району (м. Дніпро)

| ЗЗСО крім спеціальних та НРЦ | ЗЗСО | | Учні | | ФНК |
|-------------------------------------|------|--------|-------|--------|------|
| ЗЗСО з ФНК більш ніж 28,5 (РНК + 1) | 4 | 28,6% | 3 960 | 43,2% | 31,2 |
| ЗЗСО з ФНК від 26,5 до 28,5 | 6 | 42,9% | 3 379 | 36,9% | 27,5 |
| ЗЗСО з ФНК менш ніж 26,5 (РНК - 1) | 4 | 28,6% | 1 820 | 19,9% | 25,3 |
| ЗЗСО без класів | | | | | |
| Загалом (крім спеціальних та НРЦ) | 14 | 100,0% | 9 159 | 100,0% | 27,4 |

| | ЗЗСО | | Учні | | ФНК |
|------------------------|------|--------|-------|--------|------|
| Менше 20 учнів | | | | | |
| Від 20 до 50 учнів | 1 | 6,7% | 48 | 0,5% | 4,0 |
| Від 50 до 100 учнів | | | | | |
| Від 100 до 200 учнів | 1 | 6,7% | 189 | 2,1% | 27,0 |
| Від 200 до 300 учнів | 1 | 6,7% | 262 | 2,8% | 23,8 |
| Від 300 до 400 учнів | | | | | |
| Від 400 до 600 учнів | 4 | 26,7% | 2 106 | 22,9% | 26,0 |
| Від 600 до 800 учнів | 6 | 40,0% | 4 082 | 44,3% | 28,0 |
| Від 800 до 1000 учнів | | | | | |
| Від 1000 до 1500 учнів | 2 | 13,3% | 2 520 | 27,4% | 32,7 |
| Більше 1500 учнів | | | | | |
| Загалом | 15 | 100,0% | 9 207 | 100,0% | 27,6 |



На графіку школи упорядковані за збільшенням наповнюваності

Перелік закладів загальної середньої освіти Центрального району (м. Дніпро)

РНК = 27,5, ФНК = 27,56

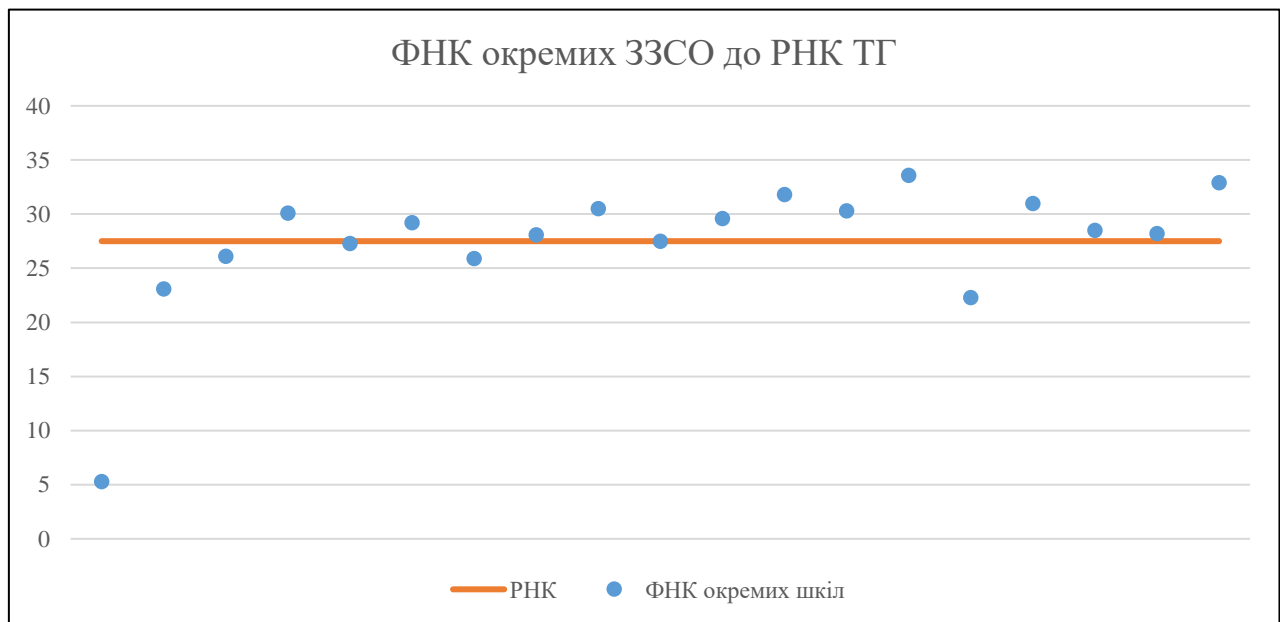
| | |
|---|-------------------------------------|
| ↑ | ЗЗСО з ФНК більш ніж 28,5 (РНК + 1) |
| ↔ | ЗЗСО з ФНК від 26,5 до 28,5 |
| ↓ | ЗЗСО з ФНК менш ніж 26,5 (РНК - 1) |
| — | ЗЗСО без класів |

| ІД в АІКОМ | Назва ЗЗСО | Факт. ступінь | Статус | ІД в АІКОМ опорного ЗЗСО | Кількість учнів | з них за індивід. формою | Кількість класів | ФНК | |
|------------|--------------------------|---------------|------------|--------------------------|-----------------|--------------------------|------------------|------|---|
| 3170 | НВК №148 | І-ІІІ | | | 1311 | 269 | 36 | 36,4 | ↑ |
| 3076 | КЗО "СЗШ №58" ДМР | І-ІІ | | | 1209 | | 41 | 29,5 | ↑ |
| 3123 | Спеціалізована школа №13 | І-ІІ | | | 643 | 21 | 22 | 29,2 | ↑ |
| 3327 | Ліцей № 22 ДМР | І-ІІІ | | | 797 | | 28 | 28,5 | ↑ |
| 3080 | КЗО "СЗШ №75" ДМР | І-ІІ | | | 707 | 108 | 25 | 28,3 | ↔ |
| 3221 | ССЗШ №9 | І-ІІІ | | | 606 | | 22 | 27,5 | ↔ |
| 3187 | КЗО "СЗШ № 128" ДМР | І-ІІІ | | | 548 | 28 | 20 | 27,4 | ↔ |
| 362 | КЗО "СЗШ №2" ДМР | І-ІІІ | | | 600 | | 22 | 27,3 | ↔ |
| 3033 | Ліцей № 1 ДМР | І-ІІІ | | | 729 | 45 | 27 | 27 | ↔ |
| 3499 | КНЗ ХЕЛ | ІІ-ІІІ | | | 189 | 9 | 7 | 27 | ↔ |
| 3753 | КЗО "НВК №144" ДМР | І-ІІІ | | | 499 | 42 | 19 | 26,3 | ↓ |
| 3263 | Гімназія № 16 ДМР | І-ІІ | | | 537 | 82 | 21 | 25,6 | ↓ |
| 2819 | КЗО "НВК №37" ДМР | І-ІІ | | | 522 | 32 | 21 | 24,9 | ↓ |
| 3372 | ВАЛЬДОРФСЬКИЙ НВК | І-ІІІ | | | 262 | 9 | 11 | 23,8 | ↓ |
| 23620 | КЗО "ССЗШ №90" ДМР | І-ІІІ | Спеціальна | | 48 | | 12 | 4 | |

Мережа ЗЗСО Шевченківського району (м. Дніпро)

| ЗЗСО крім спеціальних та НРЦ | ЗЗСО | | Учні | | ФНК |
|-------------------------------------|------|--------|--------|--------|------|
| ЗЗСО з ФНК більш ніж 28,5 (РНК + 1) | 10 | 55,6% | 8 034 | 61,7% | 30,8 |
| ЗЗСО з ФНК від 26,5 до 28,5 | 4 | 22,2% | 2 925 | 22,5% | 27,9 |
| ЗЗСО з ФНК менш ніж 26,5 (РНК - 1) | 4 | 22,2% | 2 067 | 15,9% | 24,0 |
| ЗЗСО без класів | | | | | |
| Загалом (крім спеціальних та НРЦ) | 18 | 100,0% | 13 026 | 100,0% | 28,3 |

| | ЗЗСО | | Учні | | ФНК |
|------------------------|------|--------|--------|--------|------|
| Менше 20 учнів | | | | | |
| Від 20 до 50 учнів | 1 | 5,3% | 42 | 0,3% | 5,3 |
| Від 50 до 100 учнів | | | | | |
| Від 100 до 200 учнів | 1 | 5,3% | 162 | 1,2% | 23,1 |
| Від 200 до 300 учнів | | | | | |
| Від 300 до 400 учнів | 1 | 5,3% | 391 | 3,0% | 26,1 |
| Від 400 до 600 учнів | 3 | 15,8% | 1 557 | 11,9% | 28,8 |
| Від 600 до 800 учнів | 7 | 36,8% | 5 002 | 38,3% | 29,1 |
| Від 800 до 1000 учнів | 3 | 15,8% | 2 758 | 21,1% | 28,1 |
| Від 1000 до 1500 учнів | 3 | 15,8% | 3 156 | 24,2% | 29,8 |
| Більше 1500 учнів | | | | | |
| Загалом | 19 | 100,0% | 13 068 | 100,0% | 28,4 |



На графіку школи упорядковані за збільшенням наповнюваності

Перелік закладів загальної середньої освіти Шевченківського району (м. Дніпро)

РНК = 27,5, ФНК = 28,4

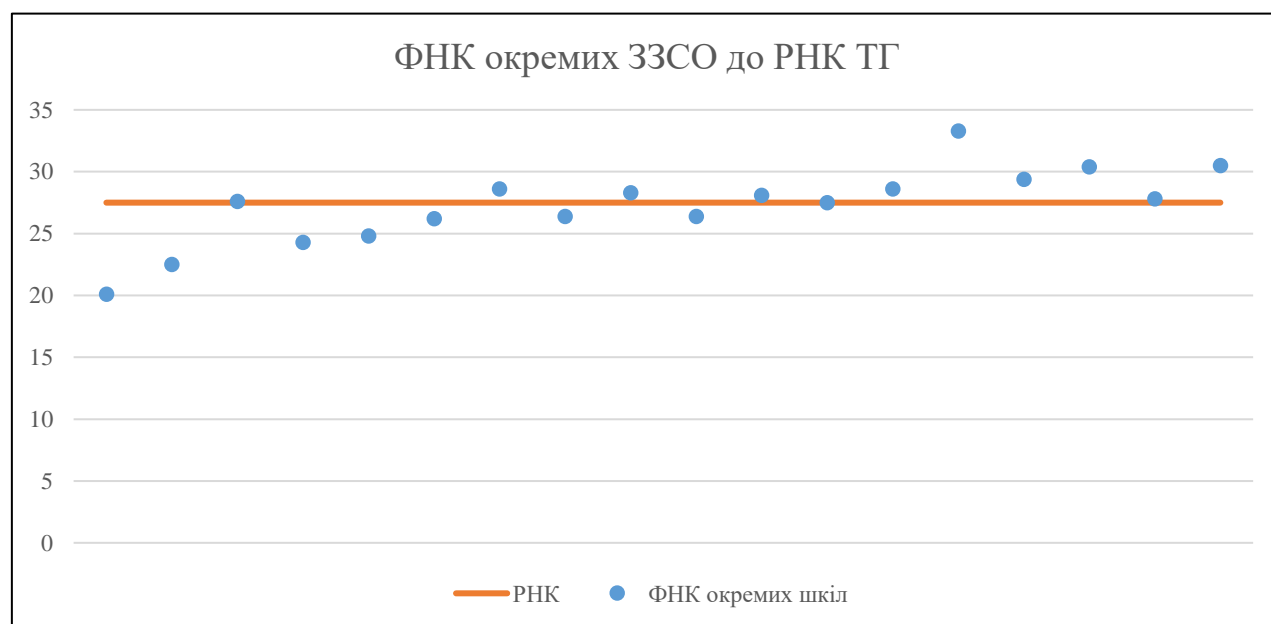
| | |
|---|-------------------------------------|
| ↑ | ЗЗСО з ФНК більш ніж 28,5 (РНК + 1) |
| ↔ | ЗЗСО з ФНК від 26,5 до 28,5 |
| ↓ | ЗЗСО з ФНК менш ніж 26,5 (РНК - 1) |
| — | ЗЗСО без класів |

| ІД в АІКОМ | Назва ЗЗСО | Факт. ступінь | Статус | ІД в АІКОМ опорного ЗЗСО | Кількість учнів | з них за індивід. формою | Кількість класів | ФНК | |
|------------|--|---------------|--------|--------------------------|-----------------|--------------------------|------------------|------|---|
| 3721 | КЗО "СЗШ №112" ДМР | І-ІІ | | | 873 | 86 | 26 | 33,6 | ↑ |
| 3708 | Ліцей № 126 ДМР | І-ІІІ | | | 1086 | 156 | 33 | 32,9 | ↑ |
| 3432 | КЗО "СЗШ №21" ДМР | І-ІІІ | | | 763 | | 24 | 31,8 | ↑ |
| 3673 | КЗО НВК №61 "ЗНЗ І - ІІ ст. - ТЕЛ" ДМР | І-ІІІ | | | 992 | 140 | 32 | 31 | ↑ |
| 3711 | Гімназія № 49 ДМР | І-ІІ | | | 701 | 58 | 23 | 30,5 | ↑ |
| 3709 | Середня загальноосвітня школа № 78 | І-ІІ | | | 787 | 60 | 26 | 30,3 | ↑ |
| 3665 | Ліцей № 81 ДМР | І-ІІІ | | | 481 | | 16 | 30,1 | ↑ |
| 3677 | Ліцей № 33 ДМР | І-ІІІ | | | 741 | 92 | 25 | 29,6 | ↑ |
| 3670 | КЗО "СЗШ № 19" ДМР | І-ІІ | | | 584 | 32 | 20 | 29,2 | ↑ |
| 3705 | Дніпровський ліцей № 137 ДМР | І-ІІІ | | | 1026 | 119 | 36 | 28,5 | ↑ |
| 3793 | НВК № 99 | І-ІІІ | | | 1044 | | 37 | 28,2 | ↔ |
| 3715 | Ліцей № 53 ДМР | І-ІІІ | | | 674 | 102 | 24 | 28,1 | ↔ |
| 3707 | КЗО "СЗШ № 40" ДМР | І-ІІІ | | | 715 | 74 | 26 | 27,5 | ↔ |
| 3703 | КЗО "СЗШ № 25" ДМР | І-ІІІ | | | 492 | 27 | 18 | 27,3 | ↔ |
| 3719 | КЗО "СЗШ №119" ДМР | І-ІІ | | | 391 | 39 | 15 | 26,1 | ↓ |
| 3659 | СЗШ №52 | І-ІІ | | | 621 | 39 | 24 | 25,9 | ↓ |
| 3680 | КЗО "НВК №48" ДМР | І-ІІ | | | 162 | 2 | 7 | 23,1 | ↓ |
| 850 | КЗО "СЗШ №80" ДМР | І-ІІ | | | 893 | 105 | 40 | 22,3 | ↓ |
| 23659 | НРЦ ДМР | І | НРЦ | | 42 | | 8 | 5,3 | |

Мережа ЗЗСО Індустріального району (м. Дніпро)

| ЗЗСО крім спеціальних та НРЦ | ЗЗСО | | Учні | | ФНК |
|-------------------------------------|------|--------|--------|--------|------|
| ЗЗСО з ФНК більш ніж 28,5 (РНК + 1) | 6 | 33,3% | 5 943 | 45,5% | 30,2 |
| ЗЗСО з ФНК від 26,5 до 28,5 | 5 | 27,8% | 3 849 | 29,5% | 27,9 |
| ЗЗСО з ФНК менш ніж 26,5 (РНК - 1) | 7 | 38,9% | 3 274 | 25,1% | 25,2 |
| ЗЗСО без класів | | | | | |
| Загалом (крім спеціальних та НРЦ) | 18 | 100,0% | 13 066 | 100,0% | 28,1 |

| | ЗЗСО | | Учні | | ФНК |
|------------------------|------|--------|--------|--------|------|
| Менше 20 учнів | | | | | |
| Від 20 до 50 учнів | | | | | |
| Від 50 до 100 учнів | | | | | |
| Від 100 до 200 учнів | 1 | 5,6% | 141 | 1,1% | 20,1 |
| Від 200 до 300 учнів | 1 | 5,6% | 248 | 1,9% | 22,5 |
| Від 300 до 400 учнів | 1 | 5,6% | 304 | 2,3% | 27,6 |
| Від 400 до 600 учнів | 3 | 16,7% | 1 458 | 11,2% | 25,1 |
| Від 600 до 800 учнів | 4 | 22,2% | 2 792 | 21,4% | 27,4 |
| Від 800 до 1000 учнів | 5 | 27,8% | 4 457 | 34,1% | 29,3 |
| Від 1000 до 1500 учнів | 3 | 16,7% | 3 666 | 28,1% | 29,6 |
| Більше 1500 учнів | | | | | |
| Загалом | 18 | 100,0% | 13 066 | 100,0% | 28,1 |



На графіку школи упорядковані за збільшенням наповнюваності

Перелік закладів загальної середньої освіти Індустріального району (м. Дніпро)

РНК = 27,5, ФНК = 28,09

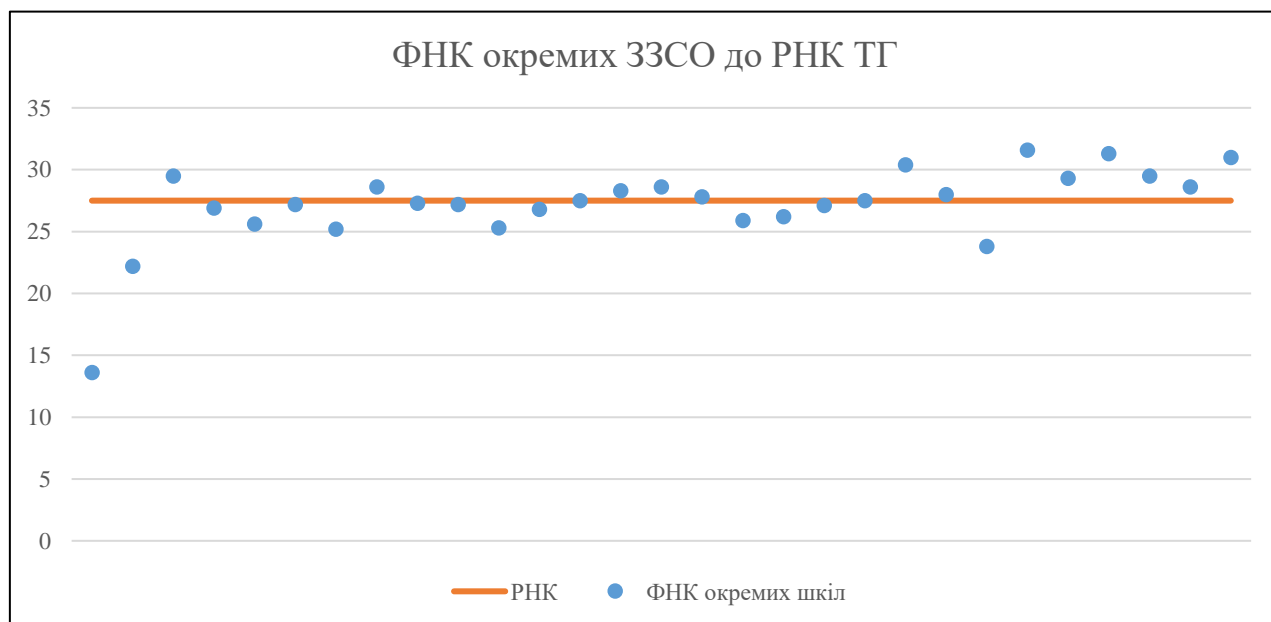
| | |
|---|-------------------------------------|
| ↑ | ЗЗСО з ФНК більш ніж 28,5 (РНК + 1) |
| ↔ | ЗЗСО з ФНК від 26,5 до 28,5 |
| ↓ | ЗЗСО з ФНК менш ніж 26,5 (РНК - 1) |
| — | ЗЗСО без класів |

| ID в АІКОМ | Назва ЗЗСО | Факт. ступінь | Статус | ID в АІКОМ опорного ЗЗСО | Кількість учнів | з них за індивід. формою | Кількість класів | ФНК | |
|------------|---|---------------|--------|--------------------------|-----------------|--------------------------|------------------|------|---|
| 2738 | Ліцей №7 ДМР | I-III | | | 931 | 125 | 28 | 33,3 | ↑ |
| 2762 | КЗО "СЗШ №135" ДМР | I-II | | | 1342 | 47 | 44 | 30,5 | ↑ |
| 2724 | Ліцей №139 ДМР | I-III | | | 1155 | 37 | 38 | 30,4 | ↑ |
| 2744 | Ліцей № 138 ДМР | I-III | | | 998 | 4 | 34 | 29,4 | ↑ |
| 2749 | КЗО "СЗШ №63" ДМР | I-II | | | 887 | | 31 | 28,6 | ↑ |
| 2754 | Дніпровський ліцей №3 | II-III | | | 630 | 71 | 22 | 28,6 | ↑ |
| 2741 | Дніпровська гімназія № 14 ДМР | I-II | | | 735 | 36 | 26 | 28,3 | ↔ |
| 2745 | КЗО "СЗШ №69" ДМР | I-III | | | 816 | 17 | 29 | 28,1 | ↔ |
| 2753 | КЗО "СЗШ I-III ст. №147 ім В.Чорновола" ДМР | I-II | | | 1169 | 81 | 42 | 27,8 | ↔ |
| 2764 | Гімназія №41 ДМР | I-II | | | 304 | 30 | 11 | 27,6 | ↔ |
| 2763 | КЗО "СЗШ№45" ДМР | I-II | | | 825 | 26 | 30 | 27,5 | ↔ |
| 2743 | КЗО"СЗШ №118" ДМР | I-II | | | 634 | 5 | 24 | 26,4 | ↓ |
| 2768 | КЗО "СЗШ №121" ДМР | I-II | | | 793 | 4 | 30 | 26,4 | ↓ |
| 2740 | КЗО "СЗШ №29" ДМР | I-II | | | 524 | 1 | 20 | 26,2 | ↓ |
| 2755 | КЗО СЗШ №47 | I-III | | | 496 | 24 | 20 | 24,8 | ↓ |
| 2739 | КЗО "СЗШ № 17" ДМР | I-II | | | 438 | 51 | 18 | 24,3 | ↓ |
| 2742 | Гімназія № 113 ДМР | I-II | | | 248 | 34 | 11 | 22,5 | ↓ |
| 2775 | Початкова школа № 108 ДМР | I | | | 141 | 41 | 7 | 20,1 | ↓ |

Мережа ЗЗСО Новокодацького району (м. Дніпро)

| ЗЗСО крім спеціальних та НРЦ | ЗЗСО | | Учні | | ФНК |
|-------------------------------------|------|--------|--------|--------|------|
| ЗЗСО з ФНК більш ніж 28,5 (РНК + 1) | 10 | 34,5% | 8 072 | 48,4% | 30,0 |
| ЗЗСО з ФНК від 26,5 до 28,5 | 11 | 37,9% | 5 277 | 31,6% | 27,5 |
| ЗЗСО з ФНК менш ніж 26,5 (РНК - 1) | 8 | 27,6% | 3 335 | 20,0% | 24,2 |
| ЗЗСО без класів | | | | | |
| Загалом (крім спеціальних та НРЦ) | 29 | 100,0% | 16 684 | 100,0% | 27,9 |

| | ЗЗСО | | Учні | | ФНК |
|------------------------|------|--------|--------|--------|------|
| Менше 20 учнів | | | | | |
| Від 20 до 50 учнів | | | | | |
| Від 50 до 100 учнів | | | | | |
| Від 100 до 200 учнів | 1 | 3,4% | 122 | 0,7% | 13,6 |
| Від 200 до 300 учнів | 6 | 20,7% | 1 483 | 8,9% | 26,0 |
| Від 300 до 400 учнів | 3 | 10,3% | 1 023 | 6,1% | 27,6 |
| Від 400 до 600 учнів | 8 | 27,6% | 4 080 | 24,5% | 27,0 |
| Від 600 до 800 учнів | 4 | 13,8% | 2 708 | 16,2% | 28,2 |
| Від 800 до 1000 учнів | 3 | 10,3% | 2 873 | 17,2% | 27,9 |
| Від 1000 до 1500 учнів | 4 | 13,8% | 4 395 | 26,3% | 30,1 |
| Більше 1500 учнів | | | | | |
| Загалом | 29 | 100,0% | 16 684 | 100,0% | 27,9 |



На графіку школи упорядковані за збільшенням наповнюваності

Перелік закладів загальної середньої освіти Новокодацького району (м. Дніпро)

РНК = 27,5, ФНК = 27,85

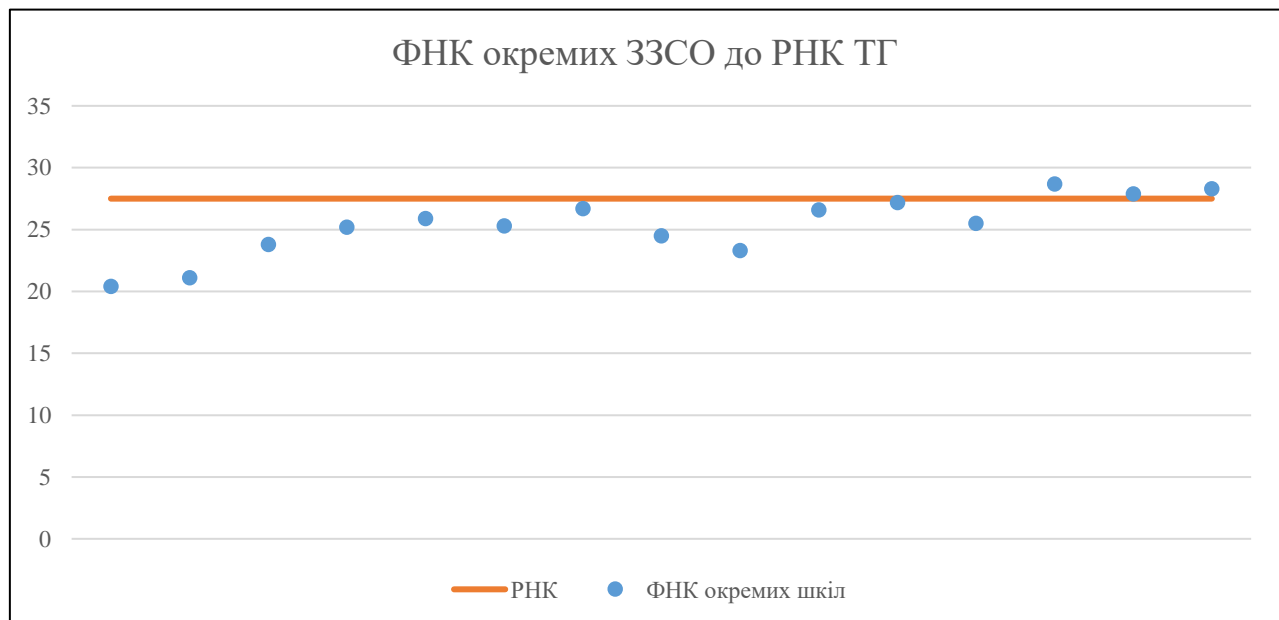
| | |
|---|-------------------------------------|
| ↑ | ЗЗСО з ФНК більш ніж 28,5 (РНК + 1) |
| ↔ | ЗЗСО з ФНК від 26,5 до 28,5 |
| ↓ | ЗЗСО з ФНК менш ніж 26,5 (РНК - 1) |
| — | ЗЗСО без класів |

| ІД в АІКОМ | Назва ЗЗСО | Факт. ступінь | Статус | ІД в АІКОМ опорного ЗЗСО | Кількість учнів | з них за індивід. формою | Кількість класів | ФНК | |
|------------|--------------------------------|---------------|--------|--------------------------|-----------------|--------------------------|------------------|------|---|
| 3633 | КЗО "ССЗШ №141" ДМР | I-II | | | 948 | 54 | 30 | 31,6 | ↑ |
| 3425 | Ліцей № 54 ДМР | I-III | | | 1001 | 137 | 32 | 31,3 | ↑ |
| 2951 | Ліцей № 97 ДМР | I-III | | | 1304 | 104 | 42 | 31 | ↑ |
| 3443 | КЗО "СЗШ №124" ДМР | I-III | | | 668 | 14 | 22 | 30,4 | ↑ |
| 3365 | КЗО "МЮЛ" ДМР | II-III | | | 236 | 9 | 8 | 29,5 | ↑ |
| 3545 | Гімназія № 143 ДМР | I-II | | | 1002 | 148 | 34 | 29,5 | ↑ |
| 3628 | КЗО "СЗШ № 96" ДМР | I-II | | | 996 | 31 | 34 | 29,3 | ↑ |
| 3427 | Дніпровська гімназія № 106 ДМР | I-II | | | 1088 | 74 | 38 | 28,6 | ↑ |
| 3630 | КЗО "СЗШ № 85" ДМР | I-II | | | 514 | 48 | 18 | 28,6 | ↑ |
| 3689 | КЗО "НВК №103" ДМР | I-III | | | 315 | 4 | 11 | 28,6 | ↑ |
| 2840 | КЗО "СЗШ №94" ДМР | I-III | | | 509 | 1 | 18 | 28,3 | ↔ |
| 2847 | Гімназія № 5 ДМР | I-II | | | 757 | 114 | 27 | 28 | ↔ |
| 3492 | Гімназія № 74 | I-II | | | 529 | 32 | 19 | 27,8 | ↔ |
| 2875 | КЗО "СЗШ №132" ДМР | I-II | | | 659 | 74 | 24 | 27,5 | ↔ |
| 2877 | Гімназія №88 ДМР | I-II | | | 495 | 81 | 18 | 27,5 | ↔ |
| 2892 | КЗО "СЗШ №84" ДМР | I-II | | | 327 | 38 | 12 | 27,3 | ↔ |
| 2870 | Ліцей № 36 ДМР | I-III | | | 381 | 42 | 14 | 27,2 | ↔ |
| 3722 | КЗО СЗШ № 105 ДМР | I-II | | | 272 | | 10 | 27,2 | ↔ |
| 3635 | КЗО "НВК №4" ДМР | I-III | | | 624 | 38 | 23 | 27,1 | ↔ |
| 2844 | Ліцей № 145 ДМР | II-III | | | 242 | 58 | 9 | 26,9 | ↔ |
| 3224 | Гімназія № 93 | I-II | | | 482 | 17 | 18 | 26,8 | ↔ |
| 3747 | КЗО "СЗШ №123" ДМР | I-III | | | 577 | 104 | 22 | 26,2 | ↓ |
| 3634 | КЗО НВК №59 ДМР | I-III | | | 544 | 2 | 21 | 25,9 | ↓ |
| 3704 | Школа №50 | I-II | | | 256 | 41 | 10 | 25,6 | ↓ |
| 3629 | Гімназія № 77 ДМР | I-II | | | 430 | 51 | 17 | 25,3 | ↓ |
| 3467 | Дніпровська гімназія № 72 ДМР | I-II | | | 277 | | 11 | 25,2 | ↓ |
| 3650 | Ліцей № 91 ДМР | I-III | | | 929 | 142 | 39 | 23,8 | ↓ |
| 3636 | Дніпровська гімназія №92 ДМР | I-II | | | 200 | 1 | 9 | 22,2 | ↓ |
| 3637 | Дніпровській гімназії № 104 | I-II | | | 122 | 14 | 9 | 13,6 | ↓ |

Мережа ЗЗСО Самарського району (м. Дніпро)

| ЗЗСО крім спеціальних та НРЦ | ЗЗСО | | Учні | | ФНК |
|-------------------------------------|------|--------|-------|--------|------|
| ЗЗСО з ФНК більш ніж 28,5 (РНК + 1) | 1 | 6,7% | 862 | 12,1% | 28,7 |
| ЗЗСО з ФНК від 26,5 до 28,5 | 5 | 33,3% | 3 459 | 48,7% | 27,7 |
| ЗЗСО з ФНК менш ніж 26,5 (РНК - 1) | 9 | 60,0% | 2 776 | 39,1% | 24,1 |
| ЗЗСО без класів | | | | | |
| Загалом (крім спеціальних та НРЦ) | 15 | 100,0% | 7 097 | 100,0% | 26,3 |

| | ЗЗСО | | Учні | | ФНК |
|------------------------|------|--------|-------|--------|------|
| Менше 20 учнів | | | | | |
| Від 20 до 50 учнів | | | | | |
| Від 50 до 100 учнів | | | | | |
| Від 100 до 200 учнів | 2 | 13,3% | 374 | 5,3% | 20,8 |
| Від 200 до 300 учнів | 3 | 20,0% | 726 | 10,2% | 25,0 |
| Від 300 до 400 учнів | 2 | 13,3% | 624 | 8,8% | 26,0 |
| Від 400 до 600 учнів | 5 | 33,3% | 2 232 | 31,4% | 25,4 |
| Від 600 до 800 учнів | | | | | |
| Від 800 до 1000 учнів | 1 | 6,7% | 862 | 12,1% | 28,7 |
| Від 1000 до 1500 учнів | 2 | 13,3% | 2 279 | 32,1% | 28,1 |
| Більше 1500 учнів | | | | | |
| Загалом | 15 | 100,0% | 7 097 | 100,0% | 26,3 |



На графіку школи упорядковані за збільшенням наповнюваності

Перелік закладів загальної середньої освіти Самарського району (м. Дніпро)

РНК = 27,5, ФНК = 26,28

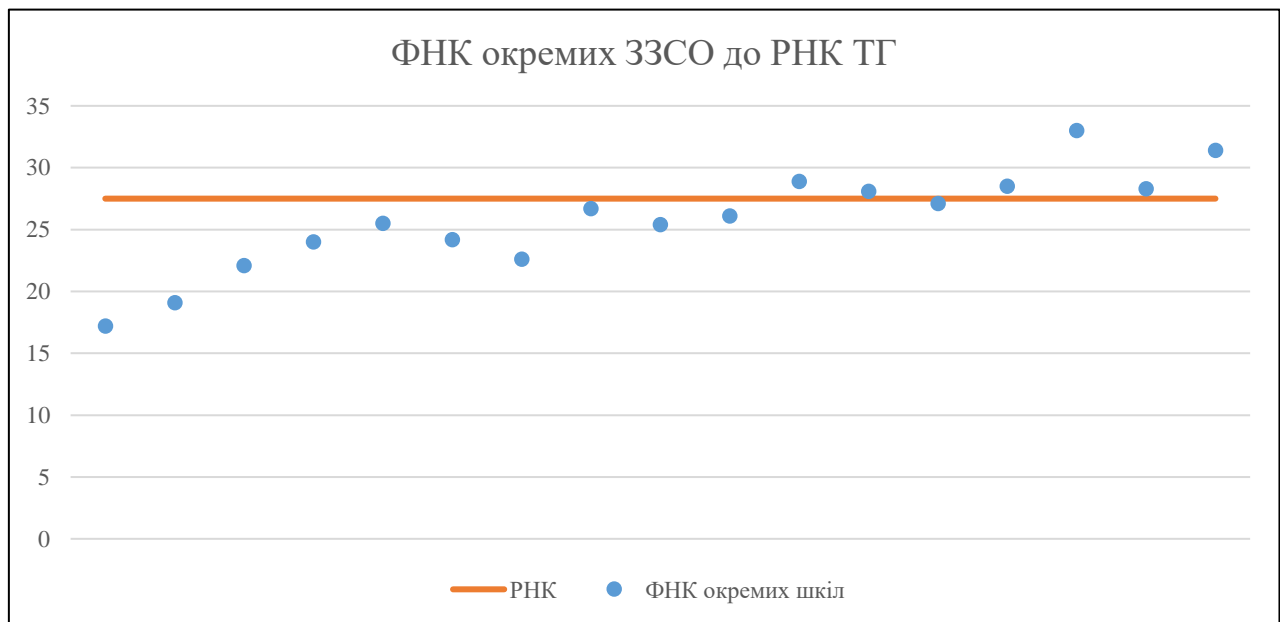
| | |
|---|-------------------------------------|
| ↑ | ЗЗСО з ФНК більш ніж 28,5 (РНК + 1) |
| ↔ | ЗЗСО з ФНК від 26,5 до 28,5 |
| ↓ | ЗЗСО з ФНК менш ніж 26,5 (РНК - 1) |
| — | ЗЗСО без класів |

| ІД в АІКОМ | Назва ЗЗСО | Факт. ступінь | Статус | ІД в АІКОМ опорного ЗЗСО | Кількість учнів | з них за індивід. формою | Кількість класів | ФНК | |
|------------|-----------------------|---------------|--------|--------------------------|-----------------|--------------------------|------------------|------|---|
| 3515 | КЗО "СШ №129 ФМП" ДМР | І-Ш | | | 862 | 7 | 30 | 28,7 | ↑ |
| 3368 | КЗО "НВО №136" ДМР | І-Ш | | | 1246 | | 44 | 28,3 | ↔ |
| 3529 | КЗО СЗШ №39 ДМР | І-П | | | 1033 | 119 | 37 | 27,9 | ↔ |
| 3512 | КЗО "НВК № 27" ДМР | І-П | | | 435 | | 16 | 27,2 | ↔ |
| 3514 | КЗО "НВК №70" ДМР | І-Ш | | | 320 | 17 | 12 | 26,7 | ↔ |
| 3513 | КЗО "СЗШ №24" ДМР | І-Ш | | | 425 | 73 | 16 | 26,6 | ↔ |
| 3516 | КЗО "СЗШ №11" ДМР | І-П | | | 285 | 41 | 11 | 25,9 | ↓ |
| 3531 | Дніпровський НВК №122 | І-Ш | | | 536 | 38 | 21 | 25,5 | ↓ |
| 3534 | Гімназія №127 | І-П | | | 304 | 2 | 12 | 25,3 | ↓ |
| 3518 | КЗО "НВО №109" ДМР | І-П | | | 227 | | 9 | 25,2 | ↓ |
| 3517 | КЗО "СЗШ №98" ДМР | І-П | | | 417 | 31 | 17 | 24,5 | ↓ |
| 3541 | Гімназія №125" | І-П | | | 214 | 56 | 9 | 23,8 | ↓ |
| 2842 | КЗО "НВК №87 ДНЗ" ДМР | І-Ш | | | 419 | 56 | 18 | 23,3 | ↓ |
| 3520 | Гімназія № 110 | І-П | | | 190 | 18 | 9 | 21,1 | ↓ |
| 3586 | Гімназія № 108 | І-П | | | 184 | 54 | 9 | 20,4 | ↓ |

Мережа ЗЗСО Чечелівського району (м. Дніпро)

| ЗЗСО крім спеціальних та НРЦ | ЗЗСО | | Учні | | ФНК |
|-------------------------------------|------|--------|-------|--------|------|
| ЗЗСО з ФНК більш ніж 28,5 (РНК + 1) | 4 | 23,5% | 3 630 | 38,3% | 30,5 |
| ЗЗСО з ФНК від 26,5 до 28,5 | 4 | 23,5% | 2 991 | 31,6% | 27,7 |
| ЗЗСО з ФНК менш ніж 26,5 (РНК - 1) | 9 | 52,9% | 2 859 | 30,2% | 23,6 |
| ЗЗСО без класів | | | | | |
| Загалом (крім спеціальних та НРЦ) | 17 | 100,0% | 9 480 | 100,0% | 27,2 |

| | ЗЗСО | | Учні | | ФНК |
|------------------------|------|--------|-------|--------|------|
| Менше 20 учнів | | | | | |
| Від 20 до 50 учнів | | | | | |
| Від 50 до 100 учнів | | | | | |
| Від 100 до 200 учнів | 3 | 17,6% | 526 | 5,5% | 19,5 |
| Від 200 до 300 учнів | 2 | 11,8% | 497 | 5,2% | 24,9 |
| Від 300 до 400 учнів | 2 | 11,8% | 700 | 7,4% | 23,3 |
| Від 400 до 600 учнів | 2 | 11,8% | 912 | 9,6% | 26,1 |
| Від 600 до 800 учнів | 4 | 23,5% | 2 947 | 31,1% | 27,5 |
| Від 800 до 1000 учнів | 2 | 11,8% | 1 843 | 19,4% | 30,7 |
| Від 1000 до 1500 учнів | 2 | 11,8% | 2 055 | 21,7% | 29,8 |
| Більше 1500 учнів | | | | | |
| Загалом | 17 | 100,0% | 9 480 | 100,0% | 27,2 |



На графіку школи упорядковані за збільшенням наповнюваності

Перелік закладів загальної середньої освіти Чечелівського району (м. Дніпро)

РНК = 27,5, ФНК = 27,24

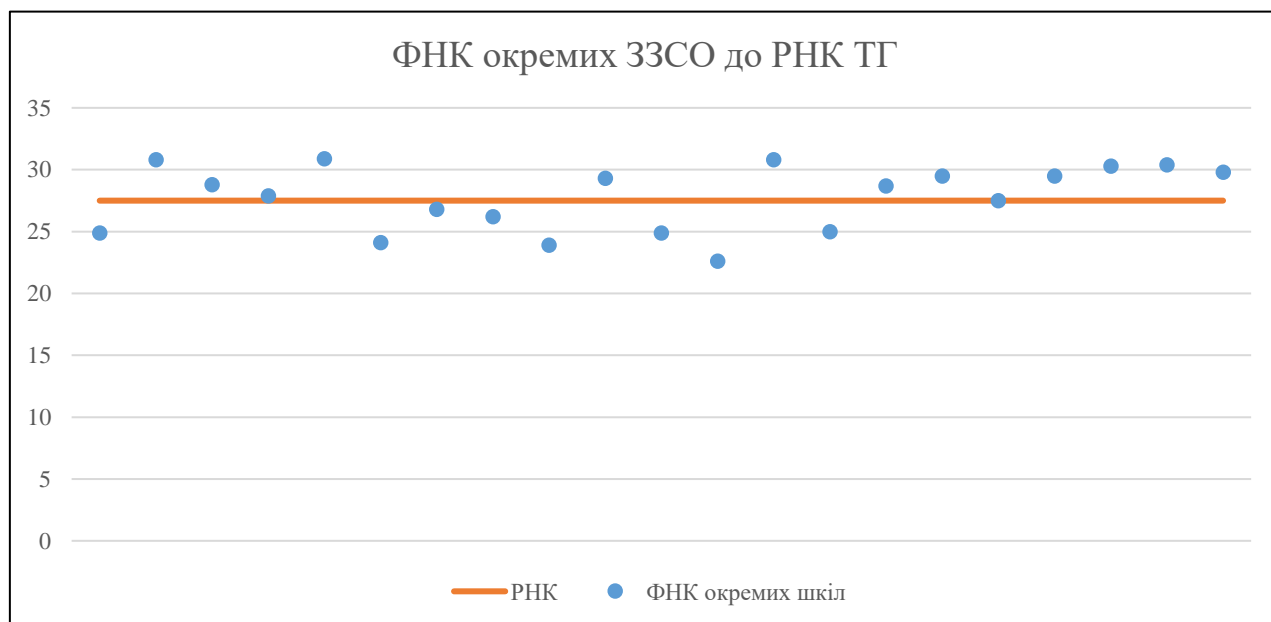
| | |
|---|-------------------------------------|
| ↑ | ЗЗСО з ФНК більш ніж 28,5 (РНК + 1) |
| ↔ | ЗЗСО з ФНК від 26,5 до 28,5 |
| ↓ | ЗЗСО з ФНК менш ніж 26,5 (РНК - 1) |
| — | ЗЗСО без класів |

| ІД в АІКОМ | Назва ЗЗСО | Факт. ступінь | Статус | ІД в АІКОМ опорного ЗЗСО | Кількість учнів | з них за індивід. формою | Кількість класів | ФНК | |
|------------|--|---------------|--------|--------------------------|-----------------|--------------------------|------------------|------|---|
| 3428 | м. Дніпро, КЗО "СЗШ № 15" ДМР | І-Ш | | | 958 | 93 | 29 | 33 | ↑ |
| 3760 | КЗО"СЗШ №46" ДМР | І-Ш | | | 1035 | 75 | 33 | 31,4 | ↑ |
| 3776 | НВК №12 | І-Ш | | | 752 | 68 | 26 | 28,9 | ↑ |
| 3732 | КЗО "СЗШ №6" ДМР | І-Ш | | | 885 | 44 | 31 | 28,5 | ↑ |
| 3766 | Дніпровський ліцей №31 ДМР "Південний" | І-Ш | | | 1020 | 201 | 36 | 28,3 | ↔ |
| 3770 | Гімназія №62 ДМР | І-П | | | 758 | 61 | 27 | 28,1 | ↔ |
| 3771 | ліцей №120 ДМР | І-Ш | | | 759 | 20 | 28 | 27,1 | ↔ |
| 3769 | КЗО „СЗШ № 34” ДМР | І-П | | | 454 | 17 | 17 | 26,7 | ↔ |
| 3768 | КЗО "СЗШ №101" ДМР | І-Ш | | | 678 | 31 | 26 | 26,1 | ↓ |
| 3690 | Гімназія №102 ДМР | І-П | | | 281 | 33 | 11 | 25,5 | ↓ |
| 3777 | ДГ № 89 ДМР | І-П | | | 458 | 48 | 18 | 25,4 | ↓ |
| 3736 | КЗЗСО "Гімназія № 2" | І-П | | | 315 | 93 | 13 | 24,2 | ↓ |
| 3773 | Гімназія № 82 | І-П | | | 216 | 55 | 9 | 24 | ↓ |
| 3681 | КЗО СЗШ №51 ДМР | І-П | | | 385 | 35 | 17 | 22,6 | ↓ |
| 3648 | Дніпровська гімназія №32 ДМР | І-П | | | 199 | 8 | 9 | 22,1 | ↓ |
| 3774 | Гімназія № 30 ДМР | І-П | | | 172 | 16 | 9 | 19,1 | ↓ |
| 3765 | м. Дніпро, КЗО НВК № 65 | І-П | | | 155 | 35 | 9 | 17,2 | ↓ |

Мережа ЗЗСО Амур-Нижньодніпровського району (м. Дніпро)

| ЗЗСО крім спеціальних та НРЦ | ЗЗСО | | Учні | | ФНК |
|-------------------------------------|------|--------|--------|--------|------|
| ЗЗСО з ФНК більш ніж 28,5 (РНК + 1) | 11 | 52,4% | 8 820 | 64,9% | 29,9 |
| ЗЗСО з ФНК від 26,5 до 28,5 | 3 | 14,3% | 1 646 | 12,1% | 27,4 |
| ЗЗСО з ФНК менш ніж 26,5 (РНК - 1) | 7 | 33,3% | 3 128 | 23,0% | 24,4 |
| ЗЗСО без класів | | | | | |
| Загалом (крім спеціальних та НРЦ) | 21 | 100,0% | 13 594 | 100,0% | 28,1 |

| | ЗЗСО | | Учні | | ФНК |
|------------------------|------|--------|--------|--------|------|
| Менше 20 учнів | | | | | |
| Від 20 до 50 учнів | | | | | |
| Від 50 до 100 учнів | | | | | |
| Від 100 до 200 учнів | | | | | |
| Від 200 до 300 учнів | 3 | 14,3% | 729 | 5,4% | 28,0 |
| Від 300 до 400 учнів | 4 | 19,0% | 1 302 | 9,6% | 27,1 |
| Від 400 до 600 учнів | 6 | 28,6% | 2 946 | 21,7% | 26,1 |
| Від 600 до 800 учнів | 2 | 9,5% | 1 363 | 10,0% | 26,7 |
| Від 800 до 1000 учнів | 2 | 9,5% | 1 817 | 13,4% | 28,4 |
| Від 1000 до 1500 учнів | 3 | 14,3% | 3 886 | 28,6% | 30,1 |
| Більше 1500 учнів | 1 | 4,8% | 1 551 | 11,4% | 29,8 |
| Загалом | 21 | 100,0% | 13 594 | 100,0% | 28,1 |



На графіку школи упорядковані за збільшенням наповнюваності

Перелік закладів загальної середньої освіти Амур-Нижньодніпровського району (м. Дніпро)

РНК = 27,5, ФНК = 28,14

| | |
|---|-------------------------------------|
| ↑ | ЗЗСО з ФНК більш ніж 28,5 (РНК + 1) |
| ↔ | ЗЗСО з ФНК від 26,5 до 28,5 |
| ↓ | ЗЗСО з ФНК менш ніж 26,5 (РНК - 1) |
| — | ЗЗСО без класів |

| ІД в АІКОМ | Назва ЗЗСО | Факт. ступінь | Статус | ІД в АІКОМ опорного ЗЗСО | Кількість учнів | з них за індивід. формою | Кількість класів | ФНК | |
|------------|-------------------------------|---------------|--------|--------------------------|-----------------|--------------------------|------------------|------|---|
| 3471 | КЗО СЗШ №56 | I-III | | | 309 | 3 | 10 | 30,9 | ↑ |
| 3438 | КЗО ФЕЛ ДМР | II-III | | | 246 | 13 | 8 | 30,8 | ↑ |
| 3556 | Ліцей № 42 ДМР | I-III | | | 585 | 85 | 19 | 30,8 | ↑ |
| 3470 | КЗЗСО "Ліцей № 142" ДМР | I-III | | | 1488 | 130 | 49 | 30,4 | ↑ |
| 3544 | НВК №131 | I-III | | | 1395 | 220 | 46 | 30,3 | ↑ |
| 3440 | Ліцей № 134 ДМР | I-III | | | 1551 | 203 | 52 | 29,8 | ↑ |
| 3473 | КЗО НВК № 57 | I-III | | | 1003 | 154 | 34 | 29,5 | ↑ |
| 3485 | СЗШ №133 | I-III | | | 826 | 61 | 28 | 29,5 | ↑ |
| 3455 | Гімназія №86 ДМР | I-II | | | 469 | | 16 | 29,3 | ↑ |
| 3500 | Дніпровська гімназія № 18 | I-II | | | 259 | 2 | 9 | 28,8 | ↑ |
| 3474 | СШ №115 | I-III | | | 689 | 58 | 24 | 28,7 | ↑ |
| 3543 | Гімназія № 116 ДМР | I-II | | | 307 | 27 | 11 | 27,9 | ↔ |
| 3479 | КЗО "СЗШ №8" ДМР | I-III | | | 991 | 104 | 36 | 27,5 | ↔ |
| 3472 | Гімназія № 68 | I-II | | | 348 | 19 | 13 | 26,8 | ↔ |
| 3480 | КЗО "СЗШ №117" ДМР | I-III | | | 445 | 2 | 17 | 26,2 | ↓ |
| 3469 | КЗО СШ № 44 ДМР | I-III | | | 674 | 43 | 27 | 25 | ↓ |
| 3538 | Гімназія №114 ДМР | I-II | | | 224 | 34 | 9 | 24,9 | ↓ |
| 3542 | КЗО "СЗШ №26" ДМР | I-II | | | 473 | | 19 | 24,9 | ↓ |
| 3546 | Гімназія №64 ДМР | I-II | | | 338 | 38 | 14 | 24,1 | ↓ |
| 3477 | Дніпровська гімназія № 43 ДМР | I-II | | | 455 | 51 | 19 | 23,9 | ↓ |
| 3561 | Гімназія №55 ДМР | I-II | | | 519 | 59 | 23 | 22,6 | ↓ |