



## ІНФОРМАЦІЙНА ДОВІДКА ЩОДО РОЗРАХУНКУ ОБСЯГУ ОСВІТНЬОЇ СУБВЕНЦІЇ НА 2024 РІК

### ДЕВЛАДІВСЬКА ТГ

#### Базова інформація про засновника:

Засновник	Девладівська сільська територіальна громада		
Код бюджету	0455600000		
Область	Дніпропетровська	Фактична наповнюваність класів	9,5
Тип	Сільська ТГ	Розрахункова наповнюваність класів	11,0
Площа (км <sup>2</sup> )	408,1	Щільність учнів (учнів на км <sup>2</sup> )	1,2
Населення (осіб, 2022)	5 255	Сільське населення (%)	100,0
Сільське населення (осіб, 2022)	5 255		

#### Підсумки розподілу субвенції на 2024 рік:

	К-ть учнів (факт)	К-ть класів (факт)	Сума (тис. грн)	На учня (грн)	На клас (грн)
Учні комунальних ЗЗСО,	483	51	18 917,2	39 166	370 925
з них у гірських населених пунктах	0				
у тому числі поділ класів на групи			272,4		
Учні спеціальних ЗЗСО (класів)	0	0	0,0		
з них у гірських населених пунктах	0				
у тому числі поділ класів на групи			0,0		
Учні НРЦ,	0	35	0,0		
з них у гірських населених пунктах	0				
Учні класів з вечірньою формою	0	0	0,0		
Вихованці інтернатів	0		0,0		
Вихованці спеціальних інтернатів	0		0,0		
Вихованці НРЦ	0		0,0		
Асистенти в інклюзивних класах	0	0	0,0		
Учні ЗП(П-Т)О	0	0	0,0		
Студенти ЗФПО і коледжів	0				
Інклюзивно-ресурсні центри	0 ІРЦ		0,0		
Учні приватних ЗЗСО	0	0	0,0		
Простій: немає вчителів на простой			0,0		
Простій: немає ІРЦ на простой			0,0		
<b>Девладівська ТГ</b>	<b>483</b>	<b>86</b>	<b>18 917,2</b>		

**Детальний розрахунок обсягу освітньої субвенції для Девладівської сільської територіальної громади**

**Коефіцієнти, що застосовуються для Девладівської сільської територіальної громади**

Розрахункова наповненість класів	11,0
Коефіцієнт Кіпп для денних ЗЗСО	0,530
Розподіл на одного учня для педагогічних працівників, які не проводять уроки (денні ЗЗСО), грн	6 101
Коефіцієнт Кіпп для вечірньої форми здобуття освіти	0,530
Розподіл на одного учня для педагогічних працівників, які не проводять уроки (вечірні ЗЗСО), грн	6 101
Коефіцієнт поділу класів на групи при вивченні окремих предметів для учнів групи І	1,017
Коефіцієнт поділу класів на групи при вивченні окремих предметів для учнів групи ІІ	1,047
Коефіцієнт скорочення	0,89

**Коефіцієнти та нормативи для всіх засновників шкіл**

Норматив бюджетної забезпеченості (грн)	11 510,4
Річна заробітна плата вчителів з нарахуваннями (тис. грн)	247,7
Річна заробітна плата асистентів вчителів з нарахуваннями (тис. грн)	217,0
Річна заробітна плата педагогічних працівників ІРЦ з нарахуваннями (тис. грн)	288,4
Річна заробітна плата педагогічних працівників на простій (тис. грн)	128,0
Сума для ІРЦ (тис. грн)	2 350,3
Сума для ІРЦ на простій (тис. грн)	1 272,9
Розрахункова наповненість спеціальних класів (також приватних НРЦ)	9
Розрахункова наповненість класів НРЦ	6
Коефіцієнт Кіпп для приватних ЗЗСО, грн	0,23

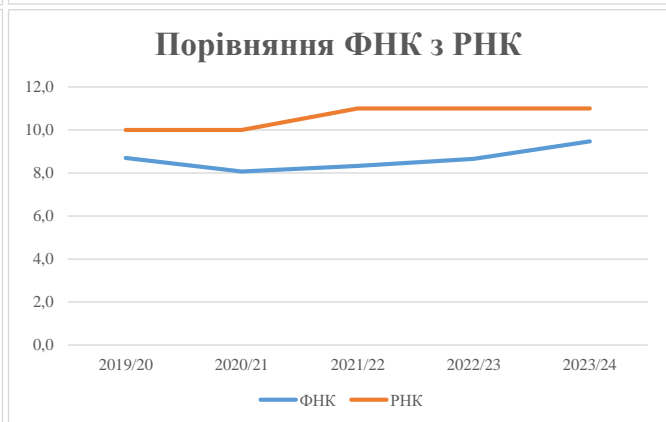
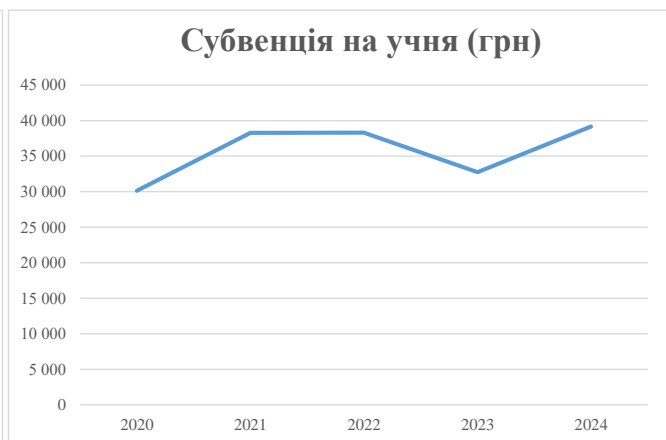
Рівень освіти/ Тип закладу	К-ть учнів	З них учнів ЗЗСО у гірських населених пунктах	Фактична к-ть класів	Розра- хункова напов- неність класу (групи)	Розра- хункова к-ть класів (груп)	К-ть годин навчального плану	К-ть необхідних годин у тиждень	К-ть ставок	Зарплати вчителів, тис. грн	Розподіл на одного учня, для педагогічних працівників, які не проводять уроки, грн	Зарплата педагогічного персоналу, що не проводить уроки, тис. грн	Зарплата разом (без надбавки за гірську місцевість, без поділу на групи), тис. грн	Коефіцієнт поділу класів на групи	К-ть ставок поділу класів на групи	Зарплата персоналу, що проводить уроки у групах при поділі класів, тис. грн	Зарплата педагогічного персоналу разом (без надбавки за гірську місцевість), тис. грн	Відсоток учнів гірських ЗЗСО	Надбавка для гірської місцевості	Субвенція всього після застосування коефіцієнта 0,89, тис. грн	
Назва колонки	А	Б	В	Г	Г	Д	Е	Є	Ж	З	И	І	І	Й	К	Л	М	Н	О	
Як розраховано	АКОМ	АКОМ	АКОМ	Формула	А / Г	Формула	Г * Д	Е / 18	Є * 247,72	Формула	А * 3 / 1000	Ж + И	Формула - І	Є (сума ставок) * І	Й * 247,72	І (сума зарплат) + К	Б / А (сума учнів)	0,25 * М * Л	(Л+Н) * 0,89	
<b>Учні комунальних ЗЗСО</b>																				
Початкова (1-4)	193		24	11,0	18	23	414	23,0	5 698	6 101	1 177	6 875								
Базова (5-9)	253	0	25	11,0	23	32,7	752	41,8	10 351	6 101	1 543	11 894	0,017	1,2	306	21 255			18 917,2	
Старша (10-11)	37		2	11,0	4	35,5	142	7,9	1 954	6 101	226	2 180								
Простій вчителів	0																			0,0
<b>Учні спеціальних класів, спеціальних шкіл</b>																				
Початкова (1-4)	0		0	9	0	36														
Базова (5-9)	0	0	0	9	0	36							0,047	0,0	0	0				0,0
Старша (10-11)	0		0	9	0	36														
<b>Учні навчально-реабілітаційних центрів</b>																				
Початкова (1-4)	0		0	6	0	36				6 101										
Базова (5-9)	0	0	0	6	0	36				6 101			0,047	0,0	0	0				0,0
Старша (10-11)	0		0	6	0	36				6 101										
<b>Учні, які проживають в пансіонах (кількість ставок = кількість груп * 2)</b>																				
Загальні пансіони	0	0		20	0															0,0
Спеціальні пансіони	0	0		9	0															0,0
НРЦ	0	0		6	0															0,0
<b>Інклюзивні класи</b>																				
Інклюзивна	0		0		0															0,0
<b>Учні класів з вечірньою формою здобуття освіти</b>																				
Вечірня форма	0	0	0	16		23														0,0
<b>Заклади професійної (професійно-технічної) освіти</b>																				
ПТНЗ	0	0	0	26																0,0
<b>Разом</b>	<b>483</b>		<b>51</b>		<b>45</b>		<b>1 308</b>	<b>72,7</b>	<b>18 003</b>		<b>2 947</b>	<b>20 949</b>								<b>18 917,2</b>

## Історичні дані щодо учнів комунальних ЗЗСО Девладівської сільської територіальної громади

Фактичні значення за навчальні роки	2019/20	2020/21	2021/22	2022/23	2023/24
Кількість учнів ЗЗСО	287	468	450	458	483
ФНК	8,7	8,1	8,3	8,7	9,5
РНК	10,0	10,0	11,0	11,0	11,0
Кількість ЗЗСО	7	7	7	7	7
Середня наповнюваність ЗЗСО	41	67	64	65	69

Дані за бюджетні роки	2020	2021	2022	2023	2024
Обсяг субвенції (тис. грн)	8 647,6	17 914,4	17 236,2	14 992,8	18 917,2
Субвенція на учня (грн)	30 131	38 279	38 303	32 735	39 166

Зміна за роками	2020/21	2021/22	2022/23	2023/24
Учні (%)	63,1%	-3,8%	1,8%	5,5%
Субвенція (%)	107,2%	-3,8%	-13,0%	26,2%
Субвенція на учня (%)	27,0%	0,1%	-14,5%	19,6%
ФНК	-0,63	0,26	0,33	0,81

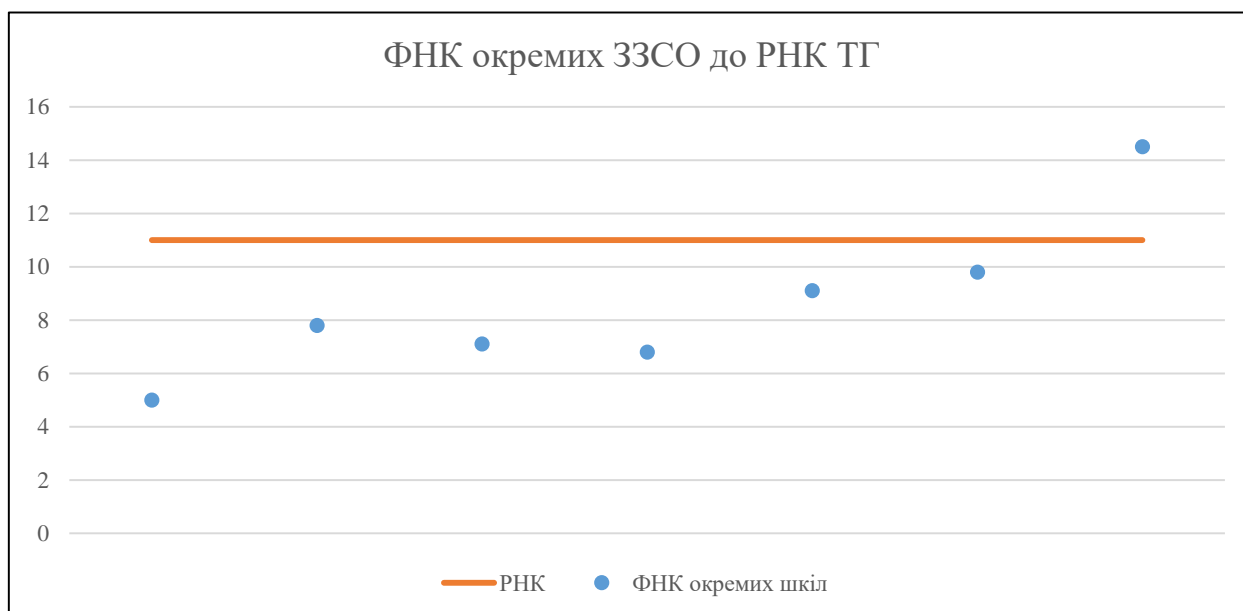


## Мережа ЗЗСО Девладівської сільської територіальної громади

	ЗЗСО		Учні		ФНК
	кількість	відсоток	кількість	відсоток	кількість
Звичайний ЗЗСО	7	100,0%	483	100,0%	9,5
Опорний ЗЗСО					
Філія ЗЗСО					
Загалом	7	100,0%	483	100,0%	9,5

ЗЗСО крім спеціальних та НРЦ	ЗЗСО		Учні		ФНК
	кількість	відсоток	кількість	відсоток	кількість
ЗЗСО з ФНК більш ніж 12 (РНК + 1)	1	14,3%	159	32,9%	14,5
ЗЗСО з ФНК від 10 до 12					
ЗЗСО з ФНК менш ніж 10 (РНК - 1)	6	85,7%	324	67,1%	8,1
ЗЗСО без класів					
Загалом (крім спеціальних та НРЦ)	7	100,0%	483	100,0%	9,5

	ЗЗСО		Учні		ФНК
	кількість	відсоток	кількість	відсоток	кількість
Менше 20 учнів	1	14,3%	5	1,0%	5,0
Від 20 до 50 учнів	1	14,3%	31	6,4%	7,8
Від 50 до 100 учнів	4	57,1%	288	59,6%	8,2
Від 100 до 200 учнів	1	14,3%	159	32,9%	14,5
Від 200 до 300 учнів					
Від 300 до 400 учнів					
Від 400 до 600 учнів					
Від 600 до 800 учнів					
Від 800 до 1000 учнів					
Від 1000 до 1500 учнів					
Більше 1500 учнів					
Загалом	7	100,0%	483	100,0%	9,5



На графіку школи упорядковані за збільшенням наповнюваності

**Перелік закладів загальної середньої освіти Девладівської сільської територіальної громади  
РНК = 11, ФНК = 9,47**

↑	ЗЗСО з ФНК більш ніж 12 (РНК + 1)
↔	ЗЗСО з ФНК від 10 до 12
↓	ЗЗСО з ФНК менш ніж 10 (РНК - 1)
—	ЗЗСО без класів

<b>ID в АІКОМ</b>	<b>Назва ЗЗСО</b>	<b>Факт. ступінь</b>	<b>Статус</b>	<b>ID в АІКОМ опорного ЗЗСО</b>	<b>Кількість учнів</b>	<b>з них за індивід. формою</b>	<b>Кількість класів</b>	<b>ФНК</b>	
2866	Мар'є-Дмитрівський ліцей Девладівської сільської ради Дніпропетровської області	I-III			159		11	14,5	↑
2731	Водянська гімназія	I-II			88	1	9	9,8	↓
3034	Мар'ївська гімназія	I-II			82		9	9,1	↓
2889	Сергіївська початкова школа	I			31		4	7,8	↓
2986	Першотравенська гімназія	I-II			57		8	7,1	↓
2994	Ордо-Василівська гімназія	I-II			61		9	6,8	↓
2997	Девладівська початкова школа	I			5		1	5	↓