



ІНФОРМАЦІЙНА ДОВІДКА ЩОДО РОЗРАХУНКУ ОБСЯГУ ОСВІТНЬОЇ СУБВЕНЦІЇ НА 2024 РІК

ЧЕРНЕЧЧИНСЬКА ТГ

Базова інформація про засновника:

Засновник	Чернеччинська сільська територіальна громада		
Код бюджету	0456700000		
Область	Дніпропетровська	Фактична наповнюваність класів	8,3
Тип	Сільська ТГ	Розрахункова наповнюваність класів	11,0
Площа (км ²)	308,5	Щільність учнів (учнів на км ²)	1,2
Населення (осіб, 2022)	4 744	Сільське населення (%)	100,0
Сільське населення (осіб, 2022)	4 744		

Підсумки розподілу субвенції на 2024 рік:

	К-ть учнів (факт)	К-ть класів (факт)	Сума (тис. грн)	На учня (грн)	На клас (грн)
Учні комунальних ЗЗСО,	364	44	14 740,8	40 497	335 018
з них у гірських населених пунктах	0				
у тому числі поділ класів на групи			213,4		
Учні спеціальних ЗЗСО (класів)	0	0	0,0		
з них у гірських населених пунктах	0				
у тому числі поділ класів на групи			0,0		
Учні НРЦ,	0	35	0,0		
з них у гірських населених пунктах	0				
Учні класів з вечірньою формою	0	0	0,0		
Вихованці інтернатів	0		0,0		
Вихованці спеціальних інтернатів	0		0,0		
Вихованці НРЦ	0		0,0		
Асистенти в інклюзивних класах	0	0	0,0		
Учні ЗП(П-Т)О	0	0	0,0		
Студенти ЗФПО і коледжів	0				
Інклюзивно-ресурсні центри	0 ІРЦ		0,0		
Учні приватних ЗЗСО	0	0	0,0		
Простій: немає вчителів на простой			0,0		
Простій: немає ІРЦ на простой			0,0		
Чернеччинська ТГ	364	79	14 740,8		

Детальний розрахунок обсягу освітньої субвенції для Чернечинської сільської територіальної громади

Коефіцієнти, що застосовуються для Чернечинської сільської територіальної громади

Розрахункова наповнюваність класів	11,0
Коефіцієнт Кіпп для денних ЗЗСО	0,530
Розподіл на одного учня для педагогічних працівників, які не проводять уроки (денні ЗЗСО), грн	6 101
Коефіцієнт Кіпп для вечірньої форми здобуття освіти	0,530
Розподіл на одного учня для педагогічних працівників, які не проводять уроки (вечірні ЗЗСО), грн	6 101
Коефіцієнт поділу класів на групи при вивченні окремих предметів для учнів групи I	1,017
Коефіцієнт поділу класів на групи при вивченні окремих предметів для учнів групи II	1,047
Коефіцієнт скорочення	0,89

Коефіцієнти та нормативи для всіх засновників шкіл

Норматив бюджетної забезпеченості (грн)	11 510,4
Річна заробітна плата вчителів з нарахуваннями (тис. грн)	247,7
Річна заробітна плата асистентів вчителів з нарахуваннями (тис. грн)	217,0
Річна заробітна плата педагогічних працівників ІРЦ з нарахуваннями (тис. грн)	288,4
Річна заробітна плата педагогічних працівників на простій (тис. грн)	128,0
Сума для ІРЦ (тис. грн)	2 350,3
Сума для ІРЦ на простій (тис. грн)	1 272,9
Розрахункова наповнюваність спеціальних класів (також приватних НРЦ)	9
Розрахункова наповнюваність класів НРЦ	6
Коефіцієнт Кіпп для приватних ЗЗСО, грн	0,23

Рівень освіти/ Тип закладу	К-ть учнів	З них учнів ЗЗСО у гірських населених пунктах	Фактична к-ть класів	Розра- хункова напов- нюваність класу (групи)	Розра- хункова к-ть класів (груп)	К-ть годин навчального плану	К-ть необхідних годин у тиждень	К-ть ставок	Зарплати вчителів, тис. грн	Розподіл на одного учня, для педагогічних працівників, які не проводять уроки, грн	Зарплата педагогічного персоналу, що не проводить уроки, тис. грн	Зарплата разом (без надбавки за гірську місцевість, без поділу на групи), тис. грн	Коефіцієнт поділу класів на групи	К-ть ставок поділу класів на групи	Зарплата персоналу, що проводить уроки у групах при поділі класів, тис. грн	Зарплата педагогічного персоналу разом (без надбавки за гірську місцевість), тис. грн	Відсоток учнів гірських ЗЗСО	Надбавка для гірської місцевості	Субвенція всього після застосування коефіцієнта 0,89, тис. грн
---------------------------------------	-----------------------	--	-------------------------------------	--	--	---	--	------------------------	--	---	--	---	--	---	--	--	---	---	---

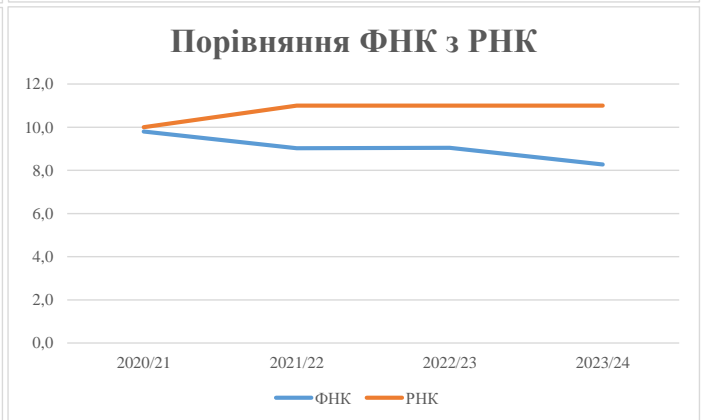
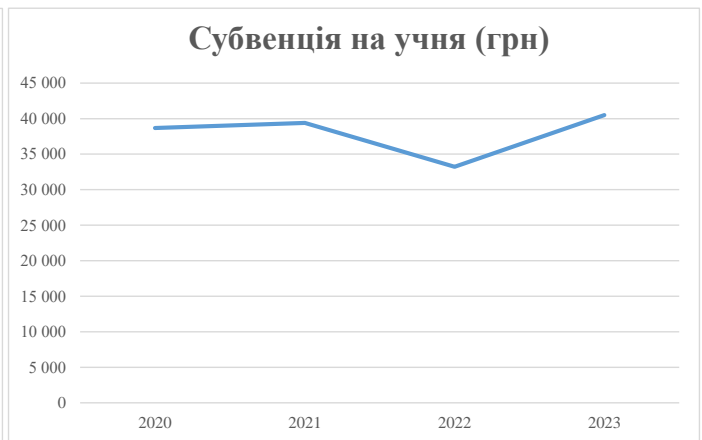
<i>Назва колонки</i>	<i>A</i>	<i>B</i>	<i>B</i>	<i>Г</i>	<i>Г</i>	<i>Д</i>	<i>Е</i>	<i>Є</i>	<i>Ж</i>	<i>З</i>	<i>И</i>	<i>І</i>	<i>І</i>	<i>Й</i>	<i>К</i>	<i>Л</i>	<i>М</i>	<i>Н</i>	<i>О</i>
<i>Як розраховано</i>	<i>АКОМ</i>	<i>АКОМ</i>	<i>АКОМ</i>	<i>Формула</i>	<i>A / Г</i>	<i>Формула</i>	<i>Г * Д</i>	<i>Е / 18</i>	<i>Є * 247,72</i>	<i>Формула</i>	<i>A * 3 / 1000</i>	<i>Ж + И</i>	<i>Формула - I</i>	<i>Є (сума ставок) * I</i>	<i>Й * 247,72</i>	<i>I (сума зарплат) К</i>	<i>Б / А (сума учнів)</i>	<i>0,25 * М * Л</i>	<i>(Л+Н) * 0,89</i>
Учні комунальних ЗЗСО																			
Початкова (1-4)	114		16	11,0	11	23	253	14,1	3 482	6 101	695	4 177							14 740,8
Базова (5-9)	175	0	20	11,0	16	32,7	523	29,1	7 201	6 101	1 068	8 268	0,017	1,0	240	16 563			
Старша (10-11)	75		8	11,0	7	35,5	249	13,8	3 420	6 101	458	3 878							
Простій вчителів	0																		0,0
Учні спеціальних класів, спеціальних шкіл																			
Початкова (1-4)	0		0	9	0	36													
Базова (5-9)	0	0	0	9	0	36							0,047	0,0	0	0			0,0
Старша (10-11)	0		0	9	0	36													
Учні навчально-реабілітаційних центрів																			
Початкова (1-4)	0		0	6	0	36				6 101									
Базова (5-9)	0	0	0	6	0	36				6 101			0,047	0,0	0	0			0,0
Старша (10-11)	0		0	6	0	36				6 101									
Учні, які проживають в пансіонах (кількість ставок = кількість груп * 2)																			
Загальні пансіони	0	0		20	0														0,0
Спеціальні пансіони	0			9	0														0,0
НРЦ	0	0		6	0														0,0
Інклюзивні класи																			
Інклюзивна	0		0		0														0,0
Учні класів з вечірньою формою здобуття освіти																			
Вечірня форма	0		0	16		23													0,0
Заклади професійної (професійно-технічної) освіти																			
ПТНЗ	0		0	26															0,0
Разом	364		44		34		1 025	56,9	14 102		2 221	16 323							14 740,8

Історичні дані щодо учнів комунальних ЗЗСО Чернечинської сільської територіальної громади

Фактичні значення за навчальні роки	2020/21	2021/22	2022/23	2023/24
Кількість учнів ЗЗСО	392	388	408	364
ФНК	9,8	9,0	9,0	8,3
РНК	10,0	11,0	11,0	11,0
Кількість ЗЗСО	4	4	4	4
Середня наповнюваність ЗЗСО	98	97	102	91

Дані за бюджетні роки	2021	2022	2023	2024
Обсяг субвенції (тис. грн)	15 162,1	15 284,6	13 554,6	14 740,8
Субвенція на учня (грн)	38 679	39 393	33 222	40 497

Зміна за роками	2020/21	2021/22	2022/23	2023/24
Учні (%)		-1,0%	5,2%	-10,8%
Субвенція (%)		0,8%	-11,3%	8,8%
Субвенція на учня (%)		1,8%	-15,7%	21,9%
ФНК		-0,78	0,02	-0,77

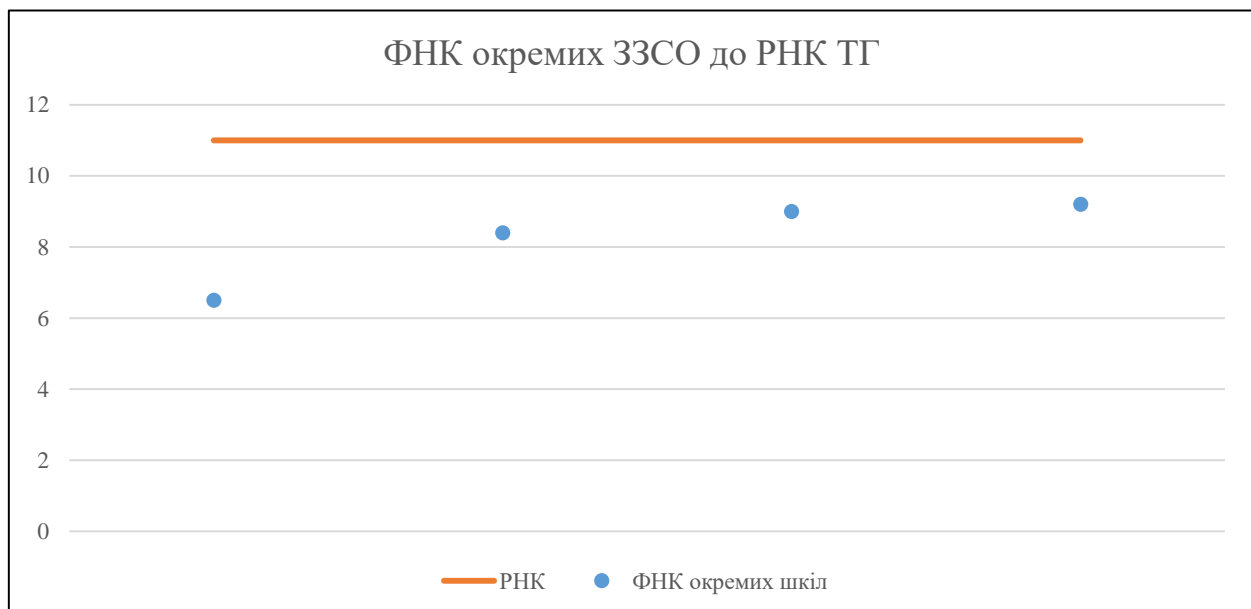


Мережа ЗЗСО Чернеччинської сільської територіальної громади

	ЗЗСО		Учні		ФНК
	кількість	відсоток	кількість	відсоток	кількість
Звичайний ЗЗСО	4	100,0%	364	100,0%	8,3
Опорний ЗЗСО					
Філія ЗЗСО					
Загалом	4	100,0%	364	100,0%	8,3

ЗЗСО крім спеціальних та НРЦ	ЗЗСО		Учні		ФНК
	кількість	відсоток	кількість	відсоток	кількість
ЗЗСО з ФНК більш ніж 12 (РНК + 1)					
ЗЗСО з ФНК від 10 до 12					
ЗЗСО з ФНК менш ніж 10 (РНК - 1)	4	100,0%	364	100,0%	8,3
ЗЗСО без класів					
Загалом (крім спеціальних та НРЦ)	4	100,0%	364	100,0%	8,3

Категорія	ЗЗСО		Учні		ФНК
	кількість	відсоток	кількість	відсоток	кількість
Менше 20 учнів					
Від 20 до 50 учнів					
Від 50 до 100 учнів	3	75,0%	263	72,3%	8,0
Від 100 до 200 учнів	1	25,0%	101	27,7%	9,2
Від 200 до 300 учнів					
Від 300 до 400 учнів					
Від 400 до 600 учнів					
Від 600 до 800 учнів					
Від 800 до 1000 учнів					
Від 1000 до 1500 учнів					
Більше 1500 учнів					
Загалом	4	100,0%	364	100,0%	8,3



На графіку школи упорядковані за збільшенням наповнюваності

**Перелік закладів загальної середньої освіти Чернечинської сільської територіальної громади
РНК = 11, ФНК = 8,27**

↑	ЗЗСО з ФНК більш ніж 12 (РНК + 1)
↔	ЗЗСО з ФНК від 10 до 12
↓	ЗЗСО з ФНК менш ніж 10 (РНК - 1)
—	ЗЗСО без класів

ІД в АІКОМ	Назва ЗЗСО	Факт. ступінь	Статус	ІД в АІКОМ опорного ЗЗСО	Кількість учнів	з них за індивід. формою	Кількість класів	ФНК	
3379	Дмухайлівський ліцей	I-III			101		11	9,2	↓
3396	Чернечинський ліцей	I-III			99		11	9	↓
3378	Гупалівський ліцей	I-III			92		11	8,4	↓
3380	Заплавський ліцей	I-III			72	4	11	6,5	↓