



МІНІСТЕРСТВО
ОСВІТИ І НАУКИ
УКРАЇНИ

ІНФОРМАЦІЙНА ДОВІДКА ЩОДО РОЗРАХУНКУ ОБСЯГУ ОСВІТНЬОЇ СУБВЕНЦІЇ НА 2024 РІК

ЧЕРНІВЕЦЬКА ТГ

Базова інформація про засновника:

Засновник	Чернівецька міська територіальна громада		
Код бюджету	2455200000		
Область	Чернівецька	Фактична наповнюваність класів	28,4
Тип	Міська ТГ	Розрахункова наповнюваність класів	27,5
Площа (км ²)	181,6	Щільність учнів (учнів на км ²)	155,2
Населення (осіб, 2022)	270 578	Сільське населення (%)	1,9
Сільське населення (осіб, 2022)	5 107		

Підсумки розподілу субвенції на 2024 рік:

	К-ть учнів (факт)	К-ть класів (факт)	Сума (тис. грн)	На учня (грн)	На клас (грн)
Учні комунальних ЗЗСО, з них у гірських населених пунктах	28 181 0	992	488 000,9	17 317	491 936
у тому числі поділ класів на групи			54 991,5		
Учні спеціальних ЗЗСО (класів) з них у гірських населених пунктах	0 0	0	0,0		
у тому числі поділ класів на групи			0,0		
Учні НРЦ, з них у гірських населених пунктах	0 0	35	0,0		
Учні класів з вечірньою формою	0	0	0,0		
Вихованці інтернатів	199		4 409,5	22 158	
Вихованці спеціальних інтернатів	0		0,0		
Вихованці НРЦ	0		0,0		
Асистенти в інклюзивних класах	279	237	36 504,0	130 839	154 025
Учні ЗП(П-Т)О	2 305	91	30 523,5	13 242	
Студенти ЗФПО і коледжів	0				
Інклюзивно-ресурсні центри	0 ІРЦ		0,0		
Учні приватних ЗЗСО	0	0	0,0		
Простій: немає вчителів на простой			0,0		
Простій: немає ІРЦ на простой			0,0		
Чернівецька ТГ	30 486	1 118	559 437,9		

Детальний розрахунок обсягу освітньої субвенції для Чернівецької міської територіальної громади

Коефіцієнти, що застосовуються для Чернівецької міської територіальної громади

Розрахунок наповнюваність класів	27,5
Коефіцієнт Кіпп для денних ЗЗСО	0,230
Розподіл на одного учня для педагогічних працівників, які не проводять уроки (денні ЗЗСО), грн	2 647
Коефіцієнт Кіпп для вечірньої форми здобуття освіти	0,230
Розподіл на одного учня для педагогічних працівників, які не проводять уроки (вечірні ЗЗСО), грн	2 647
Коефіцієнт поділу класів на групи при вивченні окремих предметів для учнів групи І	1,150
Коефіцієнт поділу класів на групи при вивченні окремих предметів для учнів групи ІІ	1,101
Коефіцієнт скорочення	0,89

Коефіцієнти та нормативи для всіх засновників шкіл

Норматив бюджетної забезпеченості (грн)	11 510,4
Річна заробітна плата вчителів з нарахуваннями (тис. грн)	247,7
Річна заробітна плата асистентів вчителів з нарахуваннями (тис. грн)	217,0
Річна заробітна плата педагогічних працівників ІРЦ з нарахуваннями (тис. грн)	288,4
Річна заробітна плата педагогічних працівників на простій (тис. грн)	128,0
Сума для ІРЦ (тис. грн)	2 350,3
Сума для ІРЦ на простій (тис. грн)	1 272,9
Розрахунок наповнюваність спеціальних класів (також приватних НРЦ)	9
Розрахунок наповнюваність класів НРЦ	6
Коефіцієнт Кіпп для приватних ЗЗСО, грн	0,23

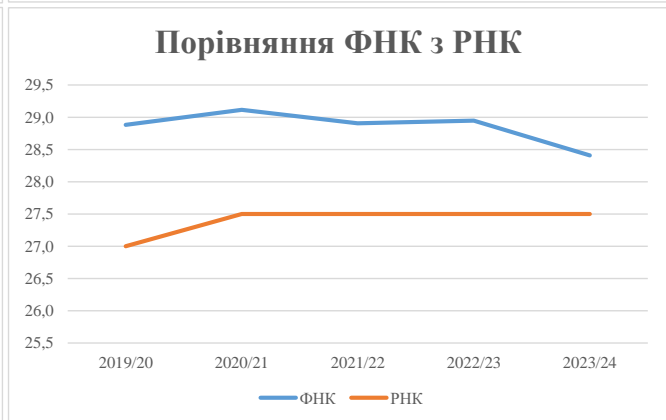
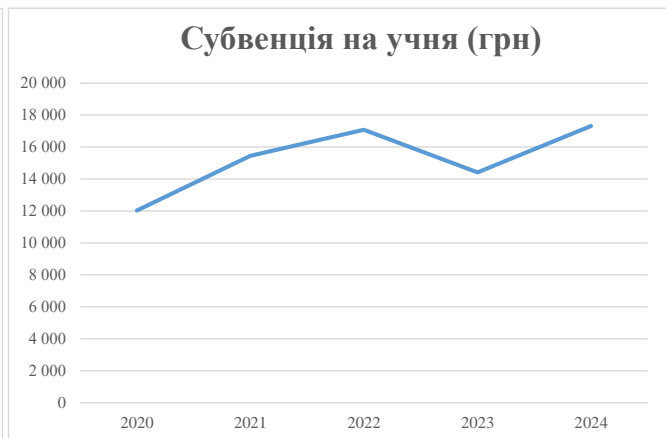
Рівень освіти/ Тип закладу	К-ть учнів	З них учнів гірських населених пунктах	Фактична к-ть класів	Розра- хункова напов- нюваність класу (групи)	Розра- хункова к-ть класів (груп)	К-ть годин навчального плану	К-ть необхідних годин у тиждень	К-ть ставок	Зарплати вчителів, тис. грн	Розподіл на одного учня, для педагогічних працівників, які не проводять уроки, грн	Зарплата педагогічного персоналу, що не проводить уроки, тис. грн	Зарплата разом (без надбавки за гірську місцевість, без поділу на групи), тис. грн	Коефіцієнт поділу класів на групи	К-ть ставок педагогічного персоналу, що проводить уроки у групах при поділі класів, тис. грн	Зарплата педагогічного персоналу, що проводить уроки у групах при поділі класів, тис. грн	Зарплата педагогічного персоналу разом (без надбавки за гірську місцевість), тис. грн	Відсоток учнів гірських ЗЗСО	Надбавка для гірської місцевості	Субвенція всього після застосування коефіцієнта 0,89, тис. грн	
Назва колонки	А	Б	В	Г	Г	Д	Е	Є	Ж	З	И	І	І	Й	К	Л	М	Н	О	
Як розраховано	АКОМ	АКОМ	АКОМ	Формула	А / Г	Формула	Г * Д	Е / 18	Є * 247,72	Формула	А * 3 / 1000	Ж + И	Формула - І	Є (сума ставок) * І	Й * 247,72	І (сума зарплат) + К	Б / А (сума учнів)	0,25 * М * Л	(Л+Н) * 0,89	
Учні комунальних ЗЗСО																				
Початкова (1-4)	11 052		390	27,5	402	23	9 246	513,7	127 248	2 647	29 259	156 507								
Базова (5-9)	14 402	0	505	27,5	524	32,7	17 135	951,9	235 817	2 647	38 128	273 945	0,150	249,4	61 788	548 316			488 000,9	
Старша (10-11)	2 727		97	27,5	100	35,5	3 550	197,2	48 857	2 647	7 219	56 076								
Простій вчителів	0																		0,0	
Учні спеціальних класів, спеціальних шкіл																				
Початкова (1-4)	0		0	9	0	36														
Базова (5-9)	0	0	0	9	0	36							0,101	0,0	0	0			0,0	
Старша (10-11)	0		0	9	0	36														
Учні навчально-реабілітаційних центрів																				
Початкова (1-4)	0		0	6	0	36				2 647										
Базова (5-9)	0	0	0	6	0	36				2 647			0,101	0,0	0	0			0,0	
Старша (10-11)	0		0	6	0	36				2 647										
Учні, які проживають в пансіонах (кількість ставок = кількість груп * 2)																				
Загальні пансіони	199	0		20	10			20,0	4 954			4 954							4 409,5	
Спеціальні пансіони	0	0		9	0														0,0	
НРЦ	0	0		6	0														0,0	
Інклюзивні класи																				
Інклюзивна	279	0	237		189			189,0	41 016			41 016						0,0%	0	36 504,0
Учні класів з вечірньою формою здобуття освіти																				
Вечірня форма	0	0	0	16		23													0,0	
Заклади професійної (професійно-технічної) освіти																				
ПТНЗ	2 305	0	91	26	89	28	2 492	138,4	34 296			34 296							30 523,5	
Разом	30 486		1 083		1 115		32 423	2 010,3	492 187		74 606	566 794							559 437,9	

Історичні дані щодо учнів комунальних ЗЗСО Чернівецької міської територіальної громади

Фактичні значення за навчальні роки	2019/20	2020/21	2021/22	2022/23	2023/24
Кількість учнів ЗЗСО	27 120	28 416	28 500	28 545	28 181
ФНК	28,9	29,1	28,9	28,9	28,4
РНК	27,0	27,5	27,5	27,5	27,5
Кількість ЗЗСО	52	52	45	45	45
Середня наповнюваність ЗЗСО	522	546	633	634	626

Дані за бюджетні роки	2020	2021	2022	2023	2024
Обсяг субвенції (тис. грн)	326 197,5	438 964,7	486 928,8	411 373,9	488 000,9
Субвенція на учня (грн)	12 028	15 448	17 085	14 411	17 317

Зміна за роками	2020/21	2021/22	2022/23	2023/24
Учні (%)	4,8%	0,3%	0,2%	-1,3%
Субвенція (%)	34,6%	10,9%	-15,5%	18,6%
Субвенція на учня (%)	28,4%	10,6%	-15,6%	20,2%
ФНК	0,23	-0,21	0,04	-0,54

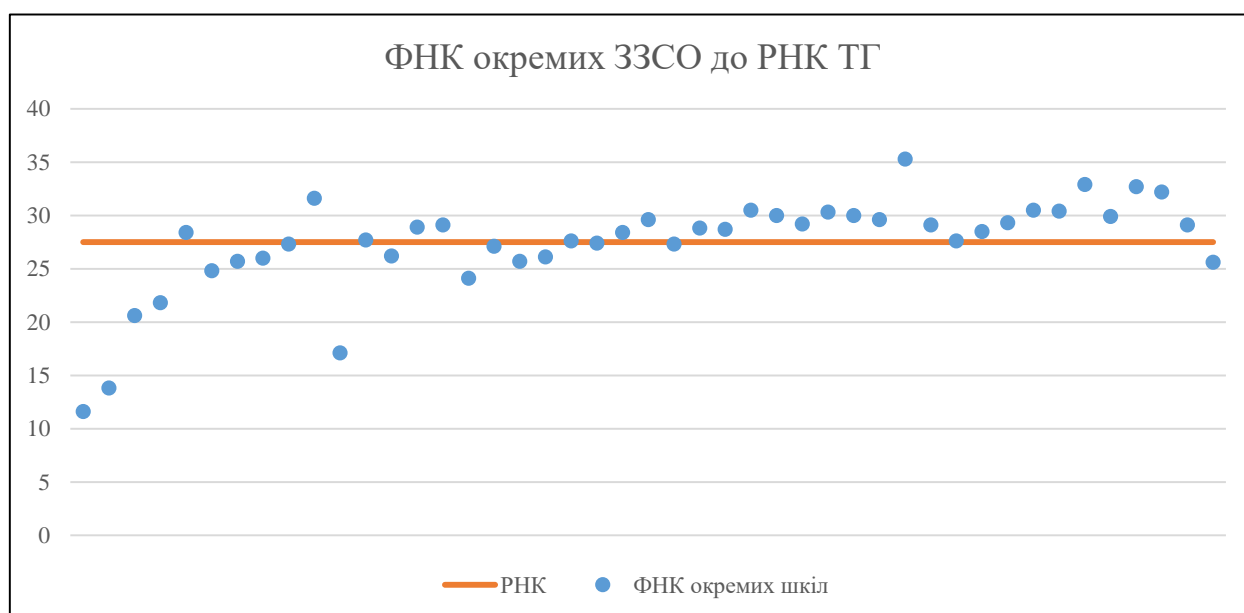


Мережа ЗЗСО Чернівецької міської територіальної громади

	ЗЗСО		Учні		ФНК
	кількість	відсоток	кількість	відсоток	кількість
Звичайний ЗЗСО	45	100,0%	28 181	100,0%	28,4
Опорний ЗЗСО					
Філія ЗЗСО					
Загалом	45	100,0%	28 181	100,0%	28,4

ЗЗСО крім спеціальних та НРЦ	ЗЗСО		Учні		ФНК
	кількість	відсоток	кількість	відсоток	кількість
ЗЗСО з ФНК більш ніж 28,5 (РНК + 1)	23	51,1%	19 024	67,5%	30,3
ЗЗСО з ФНК від 26,5 до 28,5	9	20,0%	4 255	15,1%	27,6
ЗЗСО з ФНК менш ніж 26,5 (РНК - 1)	13	28,9%	4 902	17,4%	23,2
ЗЗСО без класів					
Загалом (крім спеціальних та НРЦ)	45	100,0%	28 181	100,0%	28,4

	ЗЗСО		Учні		ФНК
	кількість	відсоток	кількість	відсоток	кількість
Менше 20 учнів					
Від 20 до 50 учнів					
Від 50 до 100 учнів					
Від 100 до 200 учнів	5	11,1%	808	2,9%	18,8
Від 200 до 300 учнів	5	11,1%	1 218	4,3%	27,1
Від 300 до 400 учнів	3	6,7%	1 140	4,0%	22,8
Від 400 до 600 учнів	10	22,2%	4 658	16,5%	27,4
Від 600 до 800 учнів	10	22,2%	6 949	24,7%	30,0
Від 800 до 1000 учнів	4	8,9%	3 493	12,4%	28,6
Від 1000 до 1500 учнів	7	15,6%	8 352	29,6%	31,0
Більше 1500 учнів	1	2,2%	1 563	5,5%	25,6
Загалом	45	100,0%	28 181	100,0%	28,4



На графіку школи упорядковані за збільшенням наповнюваності

Перелік закладів загальної середньої освіти Чернівецької міської територіальної громади
РНК = 27,5, ФНК = 28,4

↑	ЗЗСО з ФНК більш ніж 28,5 (РНК + 1)
↔	ЗЗСО з ФНК від 26,5 до 28,5
↓	ЗЗСО з ФНК менш ніж 26,5 (РНК - 1)
—	ЗЗСО без класів

ID в АІКОМ	Назва ЗЗСО	Факт. ступінь	Статус	ID в АІКОМ опорного ЗЗСО	Кількість учнів	з них за індивід. формою	Кількість класів	ФНК	
5963	Чернівецький ліцей № 5 "Оріяна"	I-III			777	58	22	35,3	↑
5962	Чернівецький ліцей №9	I-III			1119	65	34	32,9	↑
5983	Чернівецький ліцей № 19	I-III			1309	60	40	32,7	↑
5926	Чернівецький ліцей №7	I-III			1321	57	41	32,2	↑
5976	Чернівецька гімназія № 12 "Лідер"	I-II			284	39	9	31,6	↑
5959	Чернівецький ліцей № 8 імені Т.Г. Шевченка	I-III			1005	97	33	30,5	↑
5978	Чернівецький ліцей №14	I-III			670	3	22	30,5	↑
5967	Ліцей №4	I-III			1063	53	35	30,4	↑
5969	Ліцей №22 ім. А. Кохановського	I-III			726	63	24	30,3	↑
5970	Чернівецька гімназія №9	I-II			749	33	25	30	↑
6086	Чернівецька гімназія №5	I-II			691	15	23	30	↑
5973	Чернівецький ліцей № 18	I-III			1167	35	39	29,9	↑
5989	Чернівецька гімназія №14	I-II			769	29	26	29,6	↑
5990	Гімназія №19	I-II			563	10	19	29,6	↑
5986	Гімназія №7	I-II			968	28	33	29,3	↑
5935	ліцей №16	I-III			701	24	24	29,2	↑
5961	Чернівецький ліцей №10	I-III			814	75	28	29,1	↑
5965	Чернівецький ліцей №1	II-III			408	13	14	29,1	↑
5985	ліцей № 20	I-III			1368	6	47	29,1	↑
5966	Ліцей № 3	II-III			405	15	14	28,9	↑
5874	Коровійський ліцей	I-III			605	106	21	28,8	↑
5988	гімназія № 13	I-II			660	11	23	28,7	↑
5972	Ліцей 12 "Ювілейний"	I-III			882	70	31	28,5	↑
5968	Чернівецький військово-спортивний ліцей	II-III			199		7	28,4	↔
5971	Гімназія №11	I-II			540	51	19	28,4	↔
5992	Чернівецький ліцей №21	I-III			388	3	14	27,7	↔
5956	Гімназія №16	I-II			497	17	18	27,6	↔
5975	Чернівецький ліцей №17 "Успіх"	I-III			829	85	30	27,6	↔
5991	Чернівецька гімназія № 17	I-II			521	21	19	27,4	↔
1793	Чернівецька гімназія №6 "Берегиня"	I-II			246	16	9	27,3	↔
5960	Чернівецький ліцей №11 "Престиж"	I-III			601	13	22	27,3	↔
5987	Чернівецька гімназія №18	I-II			434	35	16	27,1	↔
5964	Ліцей №6 імені Олександра Доброго	I-III			393		15	26,2	↓
5981	Чернівецька гімназія № 20	I-II			443	45	17	26,1	↓
5980	Чернівецька гімназія № 3	I-II			234	15	9	26	↓
5918	Чернівецька гімназія №8	I-II			437	7	17	25,7	↓
5938	Чернівецький ліцей № 2	II-III			231		9	25,7	↓
5982	Чернівецький ліцей №13	I-III			1563	68	61	25,6	↓
6013	Чорнівський НВК	I-II			223	10	9	24,8	↓
5984	Гімназія №15	I-II			410	24	17	24,1	↓
5974	Гімназія № 10	I-II			196	14	9	21,8	↓
5993	Гімназія 4	I-II			185	17	9	20,6	↓
5994	Чернівецький ліцей №15 "ОРТ"	I-III			359	31	21	17,1	↓
5977	Чернівецька гімназія № 1 "Вектор"	I-II			124	30	9	13,8	↓
5979	Чернівецька гімназія №2	I-II			104	8	9	11,6	↓