



ІНФОРМАЦІЙНА ДОВІДКА ЩОДО РОЗРАХУНКУ ОБСЯГУ ОСВІТНЬОЇ СУБВЕНЦІЇ НА 2024 РІК

ПУТИЛЬСЬКА ТГ

Базова інформація про засновника:

Засновник	Путильська селищна територіальна громада		
Код бюджету	2454900000		
Область	Чернівецька	Фактична наповнюваність класів	19,2
Тип	Селищна ТГ	Розрахункова наповнюваність класів	17,5
Площа (км ²)	232,8	Щільність учнів (учнів на км ²)	8,0
Населення (осіб, 2022)	11 289	Сільське населення (%)	69,8
Сільське населення (осіб, 2022)	7 876		

Підсумки розподілу субвенції на 2024 рік:

	К-ть учнів (факт)	К-ть класів (факт)	Сума (тис. грн)	На учня (грн)	На клас (грн)
Учні комунальних ЗЗСО,	1 861	97	61 674,7	33 141	635 822
з них у гірських населених пунктах	1 875				
у тому числі поділ класів на групи			670,5		
Учні спеціальних ЗЗСО (класів)	0	0	0,0		
з них у гірських населених пунктах	0				
у тому числі поділ класів на групи			0,0		
Учні НРЦ,	0	35	0,0		
з них у гірських населених пунктах	0				
Учні класів з вечірньою формою	0	0	0,0		
Вихованці інтернатів	14		551,2	39 370	
Вихованці спеціальних інтернатів	0		0,0		
Вихованці НРЦ	0		0,0		
Асистенти в інклюзивних класах	17	17	4 104,3	241 429	241 429
Учні ЗП(П-Т)О	0	0	0,0		
Студенти ЗФПО і коледжів	0				
Інклюзивно-ресурсні центри	0 ІРЦ		0,0		
Учні приватних ЗЗСО	0	0	0,0		
Простій: немає вчителів на простой			0,0		
Простій: немає ІРЦ на простой			0,0		
Путильська ТГ	1 861	132	66 330,2		

Детальний розрахунок обсягу освітньої субвенції для Путильської селищної територіальної громади

Коефіцієнти, що застосовуються для Путильської селищної територіальної громади

Розрахункова наповненість класів	17,5
Коефіцієнт Кіпп для денних ЗЗСО	0,480
Розподіл на одного учня для педагогічних працівників, які не проводять уроки (денні ЗЗСО), грн	5 525
Коефіцієнт Кіпп для вечірньої форми здобуття освіти	0,480
Розподіл на одного учня для педагогічних працівників, які не проводять уроки (вечірні ЗЗСО), грн	5 525
Коефіцієнт поділу класів на групи при вивченні окремих предметів для учнів групи І	1,017
Коефіцієнт поділу класів на групи при вивченні окремих предметів для учнів групи ІІ	1,047
Коефіцієнт скорочення	0,89

Коефіцієнти та нормативи для всіх засновників шкіл

Норматив бюджетної забезпеченості (грн)	11 510,4
Річна заробітна плата вчителів з нарахуваннями (тис. грн)	247,7
Річна заробітна плата асистентів вчителів з нарахуваннями (тис. грн)	217,0
Річна заробітна плата педагогічних працівників ІРЦ з нарахуваннями (тис. грн)	288,4
Річна заробітна плата педагогічних працівників на простій (тис. грн)	128,0
Сума для ІРЦ (тис. грн)	2 350,3
Сума для ІРЦ на простій (тис. грн)	1 272,9
Розрахункова наповненість спеціальних класів (також приватних НРЦ)	9
Розрахункова наповненість класів НРЦ	6
Коефіцієнт Кіпп для приватних ЗЗСО, грн	0,23

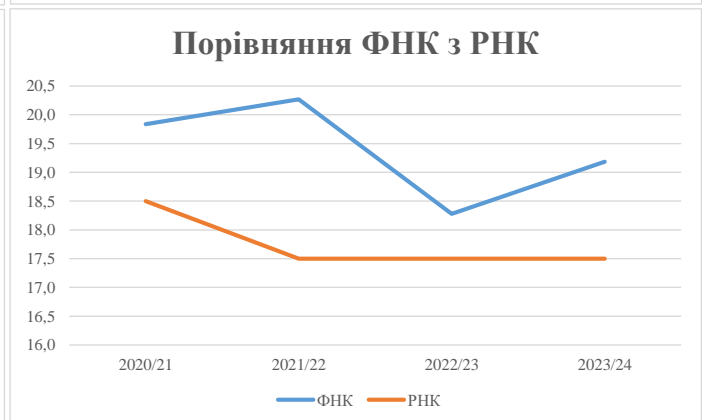
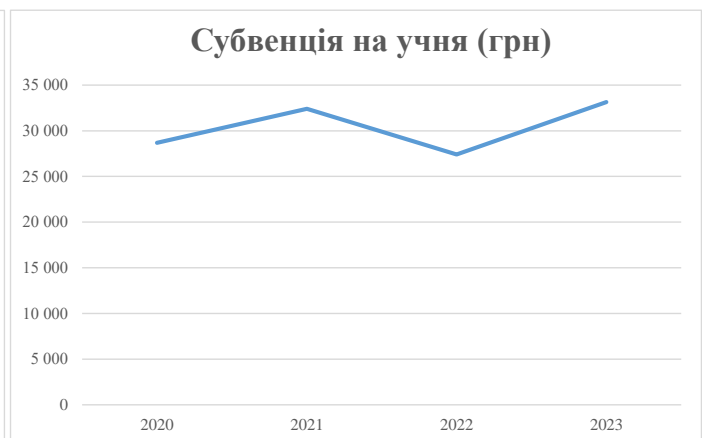
Рівень освіти/ Тип закладу	К-ть учнів	З них учнів гірських населених пунктах	Фактична к-ть класів	Розра- хункова напов- неність класів (групи)	Розра- хункова к-ть класів (груп)	К-ть годин навчального плану	К-ть необхідних годин у тиждень	К-ть ставок	Зарплати вчителів, тис. грн	Розподіл на одного учня, для педагогічних працівників, які не проводять уроки, грн	Зарплата педагогічного персоналу, що не проводить уроки, тис. грн	Зарплата разом (без надбавки за гірську місцевість, без поділу на групи), тис. грн	Коефіцієнт поділу класів на групи	К-ть ставок вчителів для поділу класів на групи	Зарплата персоналу, що проводить уроки у групах при поділі класів, тис. грн	Зарплата педагогічного персоналу разом (без надбавки за гірську місцевість), тис. грн	Відсоток учнів гірських ЗЗСО	Надбавка для гірської місцевості	Субвенція всього після застосування коефіцієнта 0,89, тис. грн	
Назва колонки	А	Б	В	Г	Г	Д	Е	Є	Ж	З	И	І	І	Й	К	Л	М	Н	О	
Як розраховано	АКОМ	АКОМ	АКОМ	Формула	А / Г	Формула	Г * Д	Е / 18	Є * 247,72	Формула	А * 3 / 1000	Ж + И	Формула - І	Є (сума ставок) * І	Й * 247,72	І (сума зарплат) + К	Б / А (сума учнів)	0,25 * М * Л	(Л+Н) * 0,89	
Учні комунальних ЗЗСО																				
Початкова (1-4)	636		36	17,5	37	23	851	47,3	11 712	5 525	3 514	15 226								
Базова (5-9)	934	1 875	47	17,5	54	32,7	1 766	98,1	24 302	5 525	5 160	29 462	0,017	3,0	753	55 355	100,8%	13 943	61 674,7	
Старша (10-11)	291		14	17,5	17	35,5	604	33,5	8 306	5 525	1 608	9 913								
Простій вчителів	0																			0,0
Учні спеціальних класів, спеціальних шкіл																				
Початкова (1-4)	0		0	9	0	36														
Базова (5-9)	0	0	0	9	0	36							0,047	0,0	0	0				0,0
Старша (10-11)	0		0	9	0	36														
Учні навчально-реабілітаційних центрів																				
Початкова (1-4)	0		0	6	0	36				5 525										
Базова (5-9)	0	0	0	6	0	36				5 525			0,047	0,0	0	0				0,0
Старша (10-11)	0		0	6	0	36				5 525										
Учні, які проживають в пансіонах (кількість ставок = кількість груп * 2)																				
Загальні пансіони	14	14		20	1			2,0	495			495						100,0%	124	551,2
Спеціальні пансіони	0	0		9	0															0,0
НРЦ	0	0		6	0															0,0
Інклюзивні класи																				
Інклюзивна	17	17	17		17			17,0	3 689			3 689						100,0%	922	4 104,3
Учні класів з вечірньою формою здобуття освіти																				
Вечірня форма	0	0	0	16		23														0,0
Заклади професійної (професійно-технічної) освіти																				
ПТНЗ	0	0	0	26																0,0
Разом	1 861	1 875	97		108			3 220	197,9	48 504		10 282	58 786						14 989	66 330,2

Історичні дані щодо учнів комунальних ЗЗСО Путильської селищної територіальної громади

Фактичні значення за навчальні роки	2020/21	2021/22	2022/23	2023/24
Кількість учнів ЗЗСО	1 845	1 885	1 904	1 861
ФНК	19,8	20,3	18,3	19,2
РНК	18,5	17,5	17,5	17,5
Кількість ЗЗСО	9	9	9	9
Середня наповнюваність ЗЗСО	205	209	212	207

Дані за бюджетні роки	2021	2022	2023	2024
Обсяг субвенції (тис. грн)	52 910,7	61 097,2	52 182,2	61 674,7
Субвенція на учня (грн)	28 678	32 412	27 407	33 141

Зміна за роками	2020/21	2021/22	2022/23	2023/24
Учні (%)		2,2%	1,0%	-2,3%
Субвенція (%)		15,5%	-14,6%	18,2%
Субвенція на учня (%)		13,0%	-15,4%	20,9%
ФНК		0,43	-1,99	0,91



Мережа ЗЗСО Путильської селищної територіальної громади

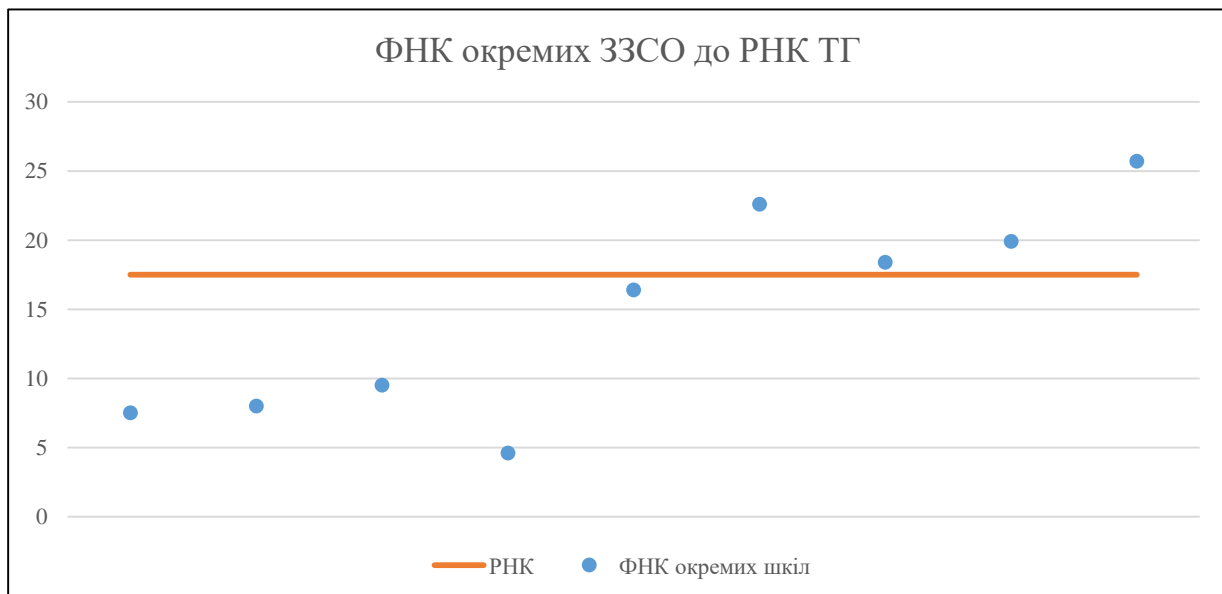
	ЗЗСО		Учні		ФНК
	кількість	відсоток	кількість	відсоток	кількість
Звичайний ЗЗСО	2	22,2%	406	21,8%	19,3
Опорний ЗЗСО	3	33,3%	1 368	73,5%	22,1
Філія ЗЗСО	4	44,4%	87	4,7%	6,2
Загалом	9	100,0%	1 861	100,0%	19,2

Філії на один опорний ЗЗСО

1,3

	ЗЗСО		Учні		ФНК
	кількість	відсоток	кількість	відсоток	кількість
ЗЗСО крім спеціальних та НРЦ					
ЗЗСО з ФНК більш ніж 18,5 (РНК + 1)	3	33,3%	1 318	70,8%	23,1
ЗЗСО з ФНК від 16,5 до 18,5	1	11,1%	276	14,8%	18,4
ЗЗСО з ФНК менш ніж 16,5 (РНК - 1)	5	55,6%	267	14,3%	10,7
ЗЗСО без класів					
Загалом (крім спеціальних та НРЦ)	9	100,0%	1 861	100,0%	19,2

	ЗЗСО		Учні		ФНК
	кількість	відсоток	кількість	відсоток	кількість
Менше 20 учнів	3	33,3%	50	2,7%	8,3
Від 20 до 50 учнів	1	11,1%	37	2,0%	4,6
Від 50 до 100 учнів					
Від 100 до 200 учнів	1	11,1%	180	9,7%	16,4
Від 200 до 300 учнів	2	22,2%	502	27,0%	20,1
Від 300 до 400 учнів	1	11,1%	397	21,3%	19,9
Від 400 до 600 учнів					
Від 600 до 800 учнів	1	11,1%	695	37,3%	25,7
Від 800 до 1000 учнів					
Від 1000 до 1500 учнів					
Більше 1500 учнів					
Загалом	9	100,0%	1 861	100,0%	19,2



На графіку школи упорядковані за збільшенням наповнюваності

Перелік закладів загальної середньої освіти Путильської селищної територіальної громади
РНК = 17,5, ФНК = 19,18

↑	ЗЗСО з ФНК більш ніж 18,5 (РНК + 1)
↔	ЗЗСО з ФНК від 16,5 до 18,5
↓	ЗЗСО з ФНК менш ніж 16,5 (РНК - 1)
—	ЗЗСО без класів

ІД в АІКОМ	Назва ЗЗСО	Факт. ступінь	Статус	ІД в АІКОМ опорного ЗЗСО	Кількість учнів	з них за індивід. формою	Кількість класів	ФНК	
5585	ОЗ "Путильський ліцей ім. Ю. Федьковича"	І-ІІІ	Опорна		695	8	27	25,7	↑
5579	Путильський ліцей	ІІ-ІІІ			226	5	10	22,6	↑
5603	ОЗ "Дихтинський ліцей"	І-ІІІ	Опорна		397	3	20	19,9	↑
5614	ОЗ "Сергіївський ліцей імені Л.Кобилиці"	І-ІІІ	Опорна		276	16	15	18,4	↔
5443	Киселицький ліцей	І-ІІІ			180	3	11	16,4	↓
6116	Рипенський заклад загальної середньої освіти І ступеня	І	Філія	5614	19		2	9,5	↓
5644	Фошківська початкова школа	І	Філія	5614	16		2	8	↓
6338	Філія Рижівська ПШ	І	Філія	5585	15		2	7,5	↓
5664	Замогильна ЗЗСО	І-ІІ	Філія	5603	37	5	8	4,6	↓