



ІНФОРМАЦІЙНА ДОВІДКА ЩОДО РОЗРАХУНКУ ОБСЯГУ ОСВІТНЬОЇ СУБВЕНЦІЇ НА 2024 РІК

ПЕТРОВЕЦЬКА ТГ

Базова інформація про засновника:

Засновник	Петровецька сільська територіальна громада		
Код бюджету	2454800000		
Область	Чернівецька	Фактична наповнюваність класів	18,9
Тип	Сільська ТГ	Розрахункова наповнюваність класів	19,0
Площа (км ²)	78,1	Щільність учнів (учнів на км ²)	16,2
Населення (осіб, 2022)	8 134	Сільське населення (%)	100,0
Сільське населення (осіб, 2022)	8 134		

Підсумки розподілу субвенції на 2024 рік:

	К-ть учнів (факт)	К-ть класів (факт)	Сума (тис. грн)	На учня (грн)	На клас (грн)
Учні комунальних ЗЗСО,	1 269	67	32 037,8	25 247	478 177
з них у гірських населених пунктах	0				
у тому числі поділ класів на групи			420,4		
Учні спеціальних ЗЗСО (класів)	0	0	0,0		
з них у гірських населених пунктах	0				
у тому числі поділ класів на групи			0,0		
Учні НРЦ,	0	35	0,0		
з них у гірських населених пунктах	0				
Учні класів з вечірньою формою	0	0	0,0		
Вихованці інтернатів	0		0,0		
Вихованці спеціальних інтернатів	0		0,0		
Вихованці НРЦ	0		0,0		
Асистенти в інклюзивних класах	15	11	2 124,6	141 638	193 143
Учні ЗП(П-Т)О	0	0	0,0		
Студенти ЗФПО і коледжів	0				
Інклюзивно-ресурсні центри	0 ІРЦ		0,0		
Учні приватних ЗЗСО	0	0	0,0		
Простій: немає вчителів на простої			0,0		
Простій: немає ІРЦ на простої			0,0		
Петровецька ТГ	1 269	102	34 162,4		

Детальний розрахунок обсягу освітньої субвенції для Петровецької сільської територіальної громади

Коефіцієнти, що застосовуються для Петровецької сільської територіальної громади

Розрахунок наповнюваність класів	19,0
Коефіцієнт Кіпп для денних ЗЗСО	0,530
Розподіл на одного учня для педагогічних працівників, які не проводять уроки (денні ЗЗСО), грн	6 101
Коефіцієнт Кіпп для вечірньої форми здобуття освіти	0,530
Розподіл на одного учня для педагогічних працівників, які не проводять уроки (вечірні ЗЗСО), грн	6 101
Коефіцієнт поділу класів на групи при вивченні окремих предметів для учнів групи I	1,017
Коефіцієнт поділу класів на групи при вивченні окремих предметів для учнів групи II	1,047
Коефіцієнт скорочення	0,89

Коефіцієнти та нормативи для всіх засновників шкіл

Норматив бюджетної забезпеченості (грн)	11 510,4
Річна заробітна плата вчителів з нарахуваннями (тис. грн)	247,7
Річна заробітна плата асистентів вчителів з нарахуваннями (тис. грн)	217,0
Річна заробітна плата педагогічних працівників ІРЦ з нарахуваннями (тис. грн)	288,4
Річна заробітна плата педагогічних працівників на простій (тис. грн)	128,0
Сума для ІРЦ (тис. грн)	2 350,3
Сума для ІРЦ на простій (тис. грн)	1 272,9
Розрахунок наповнюваність спеціальних класів (також приватних НРЦ)	9
Розрахунок наповнюваність класів НРЦ	6
Коефіцієнт Кіпп для приватних ЗЗСО, грн	0,23

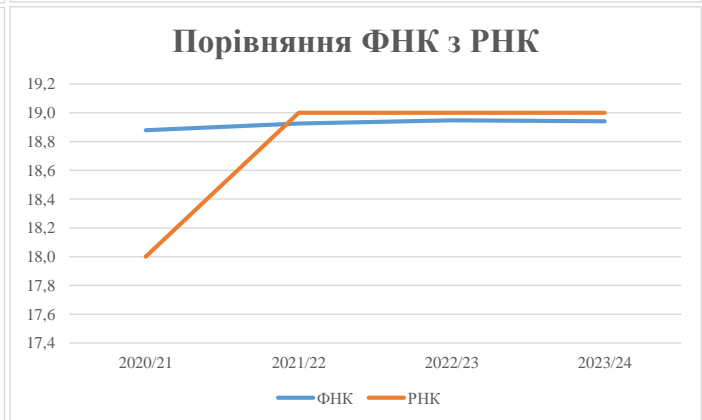
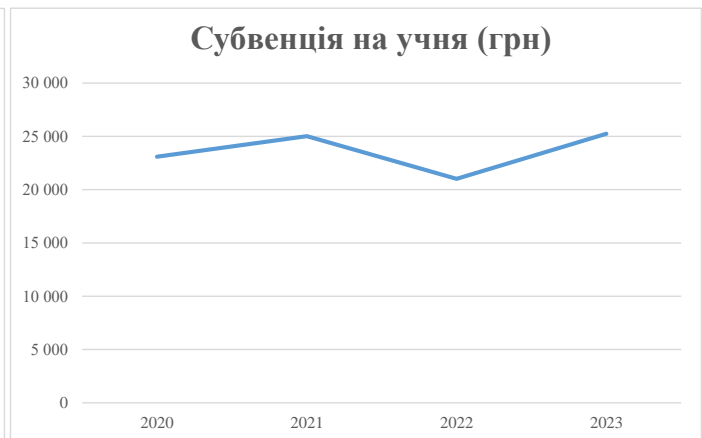
Рівень освіти/ Тип закладу	К-ть учнів	З них учнів гірських населених пунктах	Фактична к-ть класів	Розра- хункова напов- нюваність класу (групи)	Розра- хункова к-ть класів (груп)	К-ть годин навчального плану	К-ть необхідних годин у тиждень	К-ть ставок	Зарплати вчителів, тис. грн	Розподіл на одного учня, для педагогічних працівників, які не проводять уроки, грн	Зарплата педагогічного персоналу, що не проводить уроки, тис. грн	Зарплата разом (без надбавки за гірську місцевість, без поділу на групи), тис. грн	Коефіцієнт поділу класів на групи	К-ть ставок поділу класів на групи	Зарплата персоналу, що проводить уроки у групах при поділі класів, тис. грн	Зарплата педагогічного персоналу разом (без надбавки за гірську місцевість), тис. грн	Відсоток учнів гірських ЗЗСО	Надбавка для гірської місцевості	Субвенція всього після застосування коефіцієнта 0,89, тис. грн	
Назва колонки	A	B	B	Г	Г	Д	Е	Є	Ж	З	И	І	І	Й	К	Л	М	Н	О	
Як розраховано	АКОМ	АКОМ	АКОМ	Формула	A / Г	Формула	Г * Д	Е / 18	Є * 247,72	Формула	A * 3 / 1000	Ж + И	Формула - I	Є (сума ставок) * I	Й * 247,72	I (сума зарплат) / К	Б / А (сума учнів)	0,25 * М * Л	(Л+Н) * 0,89	
Учні комунальних ЗЗСО																				
Початкова (1-4)	451		23	19,0	24	23	552	30,7	7 597	6 101	2 751	10 348								
Базова (5-9)	635	0	33	19,0	34	32,7	1 112	61,8	15 301	6 101	3 874	19 175	0,017	1,9	472	35 998			32 037,8	
Старша (10-11)	183		11	19,0	10	35,5	355	19,7	4 886	6 101	1 116	6 002								
Простій вчителів	0																		0,0	
Учні спеціальних класів, спеціальних шкіл																				
Початкова (1-4)	0		0	9	0	36														
Базова (5-9)	0	0	0	9	0	36							0,047	0,0	0	0			0,0	
Старша (10-11)	0		0	9	0	36														
Учні навчально-реабілітаційних центрів																				
Початкова (1-4)	0		0	6	0	36				6 101										
Базова (5-9)	0	0	0	6	0	36				6 101			0,047	0,0	0	0			0,0	
Старша (10-11)	0		0	6	0	36				6 101										
Учні, які проживають в пансіонах (кількість ставок = кількість груп * 2)																				
Загальні пансіони	0	0		20	0														0,0	
Спеціальні пансіони	0	0		9	0														0,0	
НРЦ	0	0		6	0														0,0	
Інклюзивні класи																				
Інклюзивна	15	0	11		11			11,0	2 387			2 387						0,0%	0	2 124,6
Учні класів з вечірньою формою здобуття освіти																				
Вечірня форма	0	0	0	16		23													0,0	
Заклади професійної (професійно-технічної) освіти																				
ПТНЗ	0	0	26																0,0	
Разом	1 269		67		68		2 019	123,2	30 171		7 742	37 912							34 162,4	

Історичні дані щодо учнів комунальних ЗЗСО Петровецької сільської територіальної громади

Фактичні значення за навчальні роки	2020/21	2021/22	2022/23	2023/24
Кількість учнів ЗЗСО	1 246	1 268	1 277	1 269
ФНК	18,9	18,9	18,9	18,9
РНК	18,0	19,0	19,0	19,0
Кількість ЗЗСО	4	4	4	4
Середня наповнюваність ЗЗСО	312	317	319	317

Дані за бюджетні роки	2021	2022	2023	2024
Обсяг субвенції (тис. грн)	28 784,7	31 736,3	26 829,1	32 037,8
Субвенція на учня (грн)	23 102	25 029	21 018	25 246

Зміна за роками	2020/21	2021/22	2022/23	2023/24
Учні (%)		1,8%	0,7%	-0,6%
Субвенція (%)		10,3%	-15,5%	19,4%
Субвенція на учня (%)		8,3%	-16,0%	20,1%
ФНК		0,05	0,02	-0,01

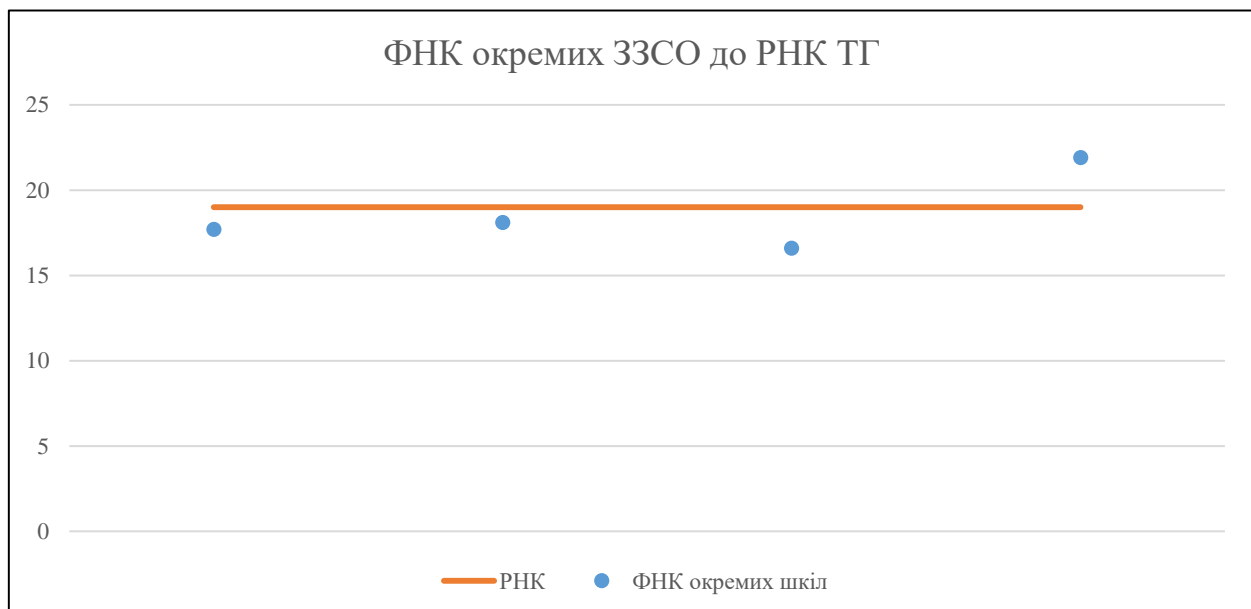


Мережа ЗЗСО Петровецької сільської територіальної громади

	ЗЗСО		Учні		ФНК
	кількість	відсоток	кількість	відсоток	кількість
Звичайний ЗЗСО	4	100,0%	1 269	100,0%	18,9
Опорний ЗЗСО					
Філія ЗЗСО					
Загалом	4	100,0%	1 269	100,0%	18,9

ЗЗСО крім спеціальних та НРЦ	ЗЗСО		Учні		ФНК
	кількість	відсоток	кількість	відсоток	кількість
ЗЗСО з ФНК більш ніж 20 (РНК + 1)	1	25,0%	526	41,4%	21,9
ЗЗСО з ФНК від 18 до 20	1	25,0%	217	17,1%	18,1
ЗЗСО з ФНК менш ніж 18 (РНК - 1)	2	50,0%	526	41,4%	17,0
ЗЗСО без класів					
Загалом (крім спеціальних та НРЦ)	4	100,0%	1 269	100,0%	18,9

	ЗЗСО		Учні		ФНК
	кількість	відсоток	кількість	відсоток	кількість
Менше 20 учнів					
Від 20 до 50 учнів					
Від 50 до 100 учнів					
Від 100 до 200 учнів	1	25,0%	195	15,4%	17,7
Від 200 до 300 учнів	1	25,0%	217	17,1%	18,1
Від 300 до 400 учнів	1	25,0%	331	26,1%	16,6
Від 400 до 600 учнів	1	25,0%	526	41,4%	21,9
Від 600 до 800 учнів					
Від 800 до 1000 учнів					
Від 1000 до 1500 учнів					
Більше 1500 учнів					
Загалом	4	100,0%	1 269	100,0%	18,9



На графіку школи упорядковані за збільшенням наповнюваності

**Перелік закладів загальної середньої освіти Петровецької сільської територіальної громади
РНК = 19, ФНК = 18,94**

↑	ЗЗСО з ФНК більш ніж 20 (РНК + 1)
↔	ЗЗСО з ФНК від 18 до 20
↓	ЗЗСО з ФНК менш ніж 18 (РНК - 1)
—	ЗЗСО без класів

ID в АІКОМ	Назва ЗЗСО	Факт. ступінь	Статус	ID в АІКОМ опорного ЗЗСО	Кількість учнів	з них за індивід. формою	Кількість класів	ФНК	
5721	Верхньопетровецький ліцей	I-III			526	1	24	21,9	↑
5898	Верхньопетровецький ліцей №1	I-III			217	2	12	18,1	↔
5666	Нижньопетровецький ліцей №2	I-III			195		11	17,7	↓
5697	Нижньопетровецький ліцей №1	I-III			331	1	20	16,6	↓