



ІНФОРМАЦІЙНА ДОВІДКА ЩОДО РОЗРАХУНКУ ОБСЯГУ ОСВІТНЬОЇ СУБВЕНЦІЇ НА 2024 РІК

КЕЛЬМЕНЕЦЬКА ТГ

Базова інформація про засновника:

| | | | |
|---------------------------------|--|---|------|
| Засновник | Кельменецька селищна територіальна громада | | |
| Код бюджету | 2454600000 | | |
| Область | Чернівецька | Фактична наповнюваність класів | 13,6 |
| Тип | Селищна ТГ | Розрахункова наповнюваність класів | 15,0 |
| Площа (км ²) | 546,3 | Щільність учнів (учнів на км ²) | 5,1 |
| Населення (осіб, 2022) | 32 058 | Сільське населення (%) | 77,8 |
| Сільське населення (осіб, 2022) | 24 947 | | |

Підсумки розподілу субвенції на 2024 рік:

| | К-ть учнів (факт) | К-ть класів (факт) | Сума (тис. грн) | На учня (грн) | На клас (грн) |
|--|----------------------|-----------------------|--------------------|------------------|------------------|
| Учні комунальних ЗЗСО, з них у гірських населених пунктах | 2 794 0 | 205 | 83 059,7 | 29 728 | 405 169 |
| у тому числі поділ класів на групи | | | 1 158,8 | | |
| Учні спеціальних ЗЗСО (класів) з них у гірських населених пунктах | 0 0 | 0 | 0,0 | | |
| у тому числі поділ класів на групи | | | 0,0 | | |
| Учні НРЦ, з них у гірських населених пунктах | 0 0 | 35 | 0,0 | | |
| Учні класів з вечірньою формою | 0 | 0 | 0,0 | | |
| Вихованці інтернатів | 0 | | 0,0 | | |
| Вихованці спеціальних інтернатів | 0 | | 0,0 | | |
| Вихованці НРЦ | 0 | | 0,0 | | |
| Асистенти в інклюзивних класах | 58 | 50 | 9 464,0 | 163 172 | 189 280 |
| Учні ЗП(П-Т)О | 0 | 0 | 0,0 | | |
| Студенти ЗФПО і коледжів | 0 | | | | |
| Інклюзивно-ресурсні центри | 0 ІРЦ | | 0,0 | | |
| Учні приватних ЗЗСО | 0 | 0 | 0,0 | | |
| Простій: немає вчителів на простой | | | 0,0 | | |
| Простій: немає ІРЦ на простой | | | 0,0 | | |
| Кельменецька ТГ | 2 794 | 240 | 92 523,7 | | |

Детальний розрахунок обсягу освітньої субвенції для Кельменецької селищної територіальної громади

Коефіцієнти, що застосовуються для Кельменецької селищної територіальної громади

| | |
|--|-------|
| Розрахунок наповнюваність класів | 15,0 |
| Коефіцієнт Кіпп для денних ЗЗСО | 0,480 |
| Розподіл на одного учня для педагогічних працівників, які не проводять уроки (денні ЗЗСО), грн | 5 525 |
| Коефіцієнт Кіпп для вечірньої форми здобуття освіти | 0,480 |
| Розподіл на одного учня для педагогічних працівників, які не проводять уроки (вечірні ЗЗСО), грн | 5 525 |
| Коефіцієнт поділу класів на групи при вивченні окремих предметів для учнів групи І | 1,017 |
| Коефіцієнт поділу класів на групи при вивченні окремих предметів для учнів групи ІІ | 1,047 |
| Коефіцієнт скорочення | 0,89 |

Коефіцієнти та нормативи для всіх засновників шкіл

| | |
|---|----------|
| Норматив бюджетної забезпеченості (грн) | 11 510,4 |
| Річна заробітна плата вчителів з нарахуваннями (тис. грн) | 247,7 |
| Річна заробітна плата асистентів вчителів з нарахуваннями (тис. грн) | 217,0 |
| Річна заробітна плата педагогічних працівників ІРЦ з нарахуваннями (тис. грн) | 288,4 |
| Річна заробітна плата педагогічних працівників на простій (тис. грн) | 128,0 |
| Сума для ІРЦ (тис. грн) | 2 350,3 |
| Сума для ІРЦ на простій (тис. грн) | 1 272,9 |
| Розрахунок наповнюваність спеціальних класів (також приватних НРЦ) | 9 |
| Розрахунок наповнюваність класів НРЦ | 6 |
| Коефіцієнт Кіпп для приватних ЗЗСО, грн | 0,23 |

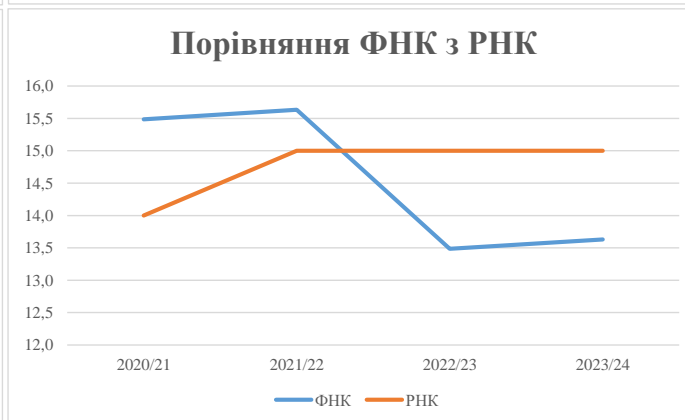
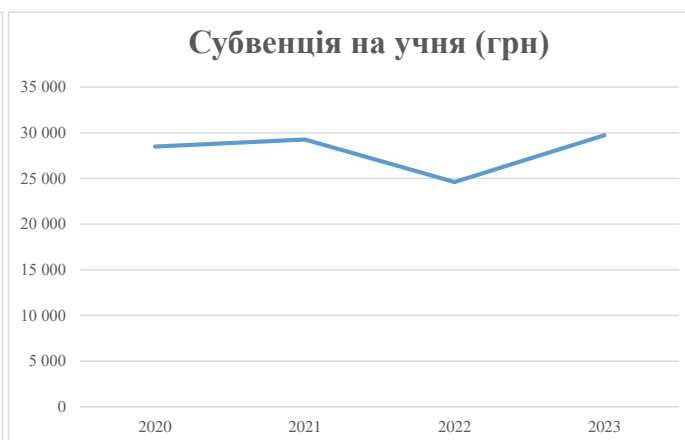
| Рівень освіти/ Тип закладу | К-ть учнів | З них учнів гірських населених пунктах | Фактична к-ть класів | Розра- хункова напов- нюваність класу (групи) | Розра- хункова к-ть класів (груп) | К-ть годин навчального плану | К-ть необхідних годин у тиждень | К-ть ставок | Зарплати вчителів, тис. грн | Розподіл на одного учня, для педагогічних працівників, які не проводять уроки, грн | Зарплата педагогічного персоналу, що не проводить уроки, тис. грн | Зарплата разом (без надбавки за гірську місцевість, без поділу на групи), тис. грн | Коефіцієнт поділу класів на групи | К-ть ставок педагогічного персоналу для проведення уроку у групах при поділі класів, тис. грн | Зарплата педагогічного персоналу разом (без надбавки за гірську місцевість), тис. грн | Відсоток учнів гірських ЗЗСО | Надбавка для гірської місцевості | Субвенція всього після застосування коефіцієнта 0,89, тис. грн | | |
|---|---------------|---|----------------------------|--|---|------------------------------------|--|----------------|-----------------------------------|---|---|---|--|---|---|---------------------------------------|--|--|-----------------|-----------------|
| Назва колонки | А | Б | В | Г | Г | Д | Е | Є | Ж | З | И | І | І | Й | К | Л | М | Н | О | |
| Як розраховано | АКОМ | АКОМ | АКОМ | Формула | А / Г | Формула | Г * Д | Е / 18 | Є * 247,72 | Формула | А * 3 / 1000 | Ж + И | Формула - І | Є (сума ставок) * І | Й * 247,72 | І (сума зарплат) / К | Б / А (сума учнів) | 0,25 * М * Л | (Л+Н) * 0,89 | |
| Учні комунальних ЗЗСО | | | | | | | | | | | | | | | | | | | | |
| Початкова (1-4) | 998 | | 83 | 15,0 | 67 | 23 | 1 541 | 85,6 | 21 208 | | 5 525 | 5 514 | 26 722 | | | | | | | |
| Базова (5-9) | 1 449 | 0 | 98 | 15,0 | 97 | 32,7 | 3 172 | 176,2 | 43 653 | | 5 525 | 8 006 | 51 659 | 0,017 | 5,3 | 1 302 | 93 325 | | | 83 059,7 |
| Старша (10-11) | 347 | | 24 | 15,0 | 24 | 35,5 | 852 | 47,3 | 11 726 | | 5 525 | 1 917 | 13 643 | | | | | | | |
| Простий вчителів | 0 | | | | | | | | | | | | | | | | | | | 0,0 |
| Учні спеціальних класів, спеціальних шкіл | | | | | | | | | | | | | | | | | | | | |
| Початкова (1-4) | 0 | | 0 | 9 | 0 | 36 | | | | | | | | | | | | | | |
| Базова (5-9) | 0 | 0 | 0 | 9 | 0 | 36 | | | | | | | 0,047 | 0,0 | 0 | 0 | | | | 0,0 |
| Старша (10-11) | 0 | | 0 | 9 | 0 | 36 | | | | | | | | | | | | | | |
| Учні навчально-реабілітаційних центрів | | | | | | | | | | | | | | | | | | | | |
| Початкова (1-4) | 0 | | 0 | 6 | 0 | 36 | | | | 5 525 | | | | | | | | | | |
| Базова (5-9) | 0 | 0 | 0 | 6 | 0 | 36 | | | | 5 525 | | | 0,047 | 0,0 | 0 | 0 | | | | 0,0 |
| Старша (10-11) | 0 | | 0 | 6 | 0 | 36 | | | | 5 525 | | | | | | | | | | |
| Учні, які проживають в пансіонах (кількість ставок = кількість груп * 2) | | | | | | | | | | | | | | | | | | | | |
| Загальні пансіони | 0 | 0 | | 20 | 0 | | | | | | | | | | | | | | | 0,0 |
| Спеціальні пансіони | 0 | | | 9 | 0 | | | | | | | | | | | | | | | 0,0 |
| НРЦ | 0 | | 0 | 6 | 0 | | | | | | | | | | | | | | | 0,0 |
| Інклюзивні класи | | | | | | | | | | | | | | | | | | | | |
| Інклюзивна | 58 | 0 | 50 | | 49 | | | 49,0 | 10 634 | | | 10 634 | | | | | 0,0% | 0 | | 9 464,0 |
| Учні класів з вечірньою формою здобуття освіти | | | | | | | | | | | | | | | | | | | | |
| Вечірня форма | 0 | | 0 | 16 | | 23 | | | | | | | | | | | | | | 0,0 |
| Заклади професійної (професійно-технічної) освіти | | | | | | | | | | | | | | | | | | | | |
| ПТНЗ | 0 | | 0 | 26 | | | | | | | | | | | | | | | | 0,0 |
| Разом | 2 794 | | 205 | | 188 | | 5 565 | 358,2 | 87 220 | | 15 437 | 102 657 | | | | | | | | 92 523,7 |

Історичні дані щодо учнів комунальних ЗЗСО Кельменецької селищної територіальної громади

| Фактичні значення за навчальні роки | 2020/21 | 2021/22 | 2022/23 | 2023/24 |
|-------------------------------------|---------|---------|---------|---------|
| Кількість учнів ЗЗСО | 2 958 | 2 986 | 2 895 | 2 794 |
| ФНК | 15,5 | 15,6 | 13,5 | 13,6 |
| РНК | 14,0 | 15,0 | 15,0 | 15,0 |
| Кількість ЗЗСО | 20 | 20 | 20 | 20 |
| Середня наповнюваність ЗЗСО | 148 | 149 | 145 | 140 |

| Дані за бюджетні роки | 2021 | 2022 | 2023 | 2024 |
|----------------------------|----------|----------|----------|----------|
| Обсяг субвенції (тис. грн) | 84 284,0 | 87 408,3 | 71 240,2 | 83 059,7 |
| Субвенція на учня (грн) | 28 494 | 29 273 | 24 608 | 29 728 |

| Зміна за роками | 2020/21 | 2021/22 | 2022/23 | 2023/24 |
|-----------------------|---------|---------|---------|---------|
| Учні (%) | | 0,9% | -3,0% | -3,5% |
| Субвенція (%) | | 3,7% | -18,5% | 16,6% |
| Субвенція на учня (%) | | 2,7% | -15,9% | 20,8% |
| ФНК | | 0,15 | -2,15 | 0,14 |



Мережа ЗЗСО Кельменецької селищної територіальної громади

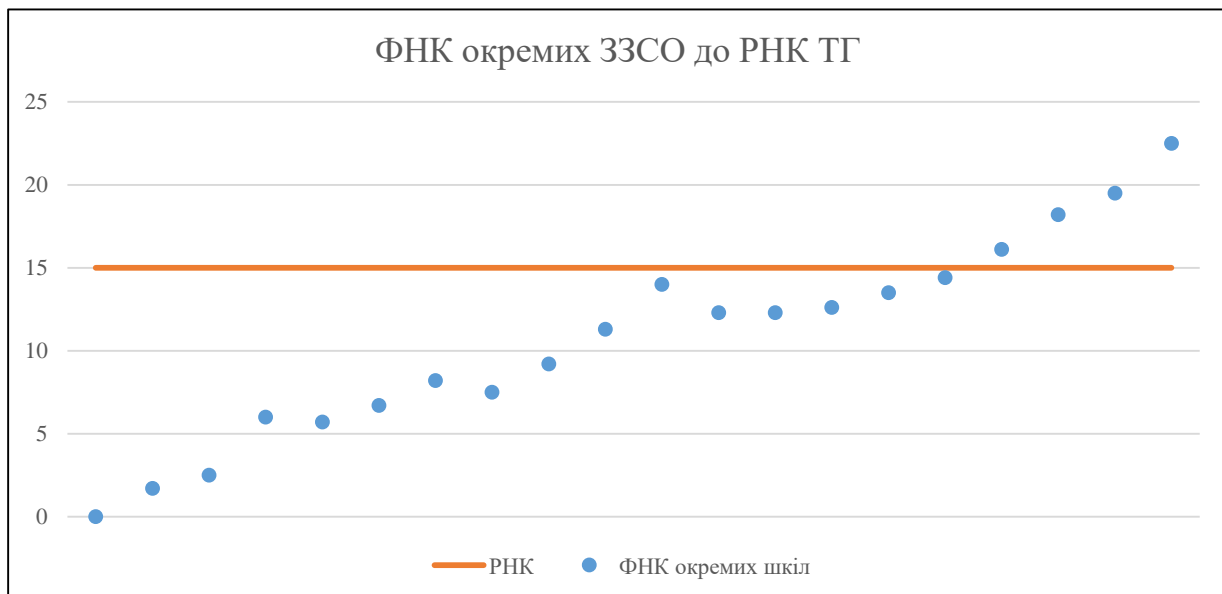
| | ЗЗСО | | Учні | | ФНК |
|----------------|-----------|----------|-----------|----------|-----------|
| | кількість | відсоток | кількість | відсоток | кількість |
| Звичайний ЗЗСО | 14 | 70,0% | 1 476 | 52,8% | 11,1 |
| Опорний ЗЗСО | 3 | 15,0% | 1 269 | 45,4% | 21,2 |
| Філія ЗЗСО | 3 | 15,0% | 49 | 1,8% | 4,1 |
| Загалом | 20 | 100,0% | 2 794 | 100,0% | 13,6 |

Філії на один опорний ЗЗСО

| |
|-----|
| 1,0 |
|-----|

| | ЗЗСО | | Учні | | ФНК |
|-------------------------------------|-----------|----------|-----------|----------|-----------|
| | кількість | відсоток | кількість | відсоток | кількість |
| ЗЗСО крім спеціальних та НРЦ | | | | | |
| ЗЗСО з ФНК більш ніж 16 (РНК + 1) | 4 | 20,0% | 1 446 | 51,8% | 20,4 |
| ЗЗСО з ФНК від 14 до 16 | 2 | 10,0% | 284 | 10,2% | 14,2 |
| ЗЗСО з ФНК менш ніж 14 (РНК - 1) | 13 | 65,0% | 1 062 | 38,0% | 9,5 |
| ЗЗСО без класів | 1 | 5,0% | 2 | 0,1% | |
| Загалом (крім спеціальних та НРЦ) | 20 | 100,0% | 2 794 | 100,0% | 13,8 |

| | ЗЗСО | | Учні | | ФНК |
|------------------------|-----------|----------|-----------|----------|-----------|
| | кількість | відсоток | кількість | відсоток | кількість |
| Менше 20 учнів | 3 | 15,0% | 12 | 0,4% | 1,7 |
| Від 20 до 50 учнів | 1 | 5,0% | 42 | 1,5% | 6,0 |
| Від 50 до 100 учнів | 5 | 25,0% | 350 | 12,5% | 7,4 |
| Від 100 до 200 учнів | 8 | 40,0% | 1 121 | 40,1% | 13,3 |
| Від 200 до 300 учнів | 2 | 10,0% | 415 | 14,9% | 18,9 |
| Від 300 до 400 учнів | | | | | |
| Від 400 до 600 учнів | | | | | |
| Від 600 до 800 учнів | | | | | |
| Від 800 до 1000 учнів | 1 | 5,0% | 854 | 30,6% | 22,5 |
| Від 1000 до 1500 учнів | | | | | |
| Більше 1500 учнів | | | | | |
| Загалом | 20 | 100,0% | 2 794 | 100,0% | 13,6 |



На графіку школи упорядковані за збільшенням наповнюваності

**Перелік закладів загальної середньої освіти Кельменецької селищної територіальної громади
РНК = 15, ФНК = 13,76**

| | |
|---|-----------------------------------|
| ↑ | ЗЗСО з ФНК більш ніж 16 (РНК + 1) |
| ↔ | ЗЗСО з ФНК від 14 до 16 |
| ↓ | ЗЗСО з ФНК менш ніж 14 (РНК - 1) |
| — | ЗЗСО без класів |

| ID в АІКОМ | Назва ЗЗСО | Факт. ступінь | Статус | ID в АІКОМ опорного ЗЗСО | Кількість учнів | з них за індивід. формою | Кількість класів | ФНК | |
|------------|---|---------------|--------|--------------------------|-----------------|--------------------------|------------------|------|---|
| 5850 | Кельменецький ліцей - опорний заклад | I-III | Опорна | | 854 | 15 | 38 | 22,5 | ↑ |
| 5430 | Івановецький ліцей ОЗЗСО | I-III | Опорна | | 215 | 7 | 11 | 19,5 | ↑ |
| 5833 | Нелиповецький ліцей ОЗЗСО | I-III | Опорна | | 200 | 18 | 11 | 18,2 | ↑ |
| 5817 | Середня ЗОШ I-III ступенів с.Бабин | I-III | | | 177 | 4 | 11 | 16,1 | ↑ |
| 5880 | Ленковецький НВК | I-III | | | 158 | 2 | 11 | 14,4 | ↔ |
| 5541 | Мошанецька ЗОШ | I-II | | | 126 | 6 | 9 | 14 | ↔ |
| 5855 | Новоселицький НВК | I-III | | | 149 | 1 | 11 | 13,5 | ↓ |
| 5882 | Бузовицький НВК | I-III | | | 139 | 10 | 11 | 12,6 | ↓ |
| 5825 | Росошанівський НВК | I-III | | | 135 | | 11 | 12,3 | ↓ |
| 5892 | Комарівський НВК Кельменецької селищної ради, Дністровського р-ну | I-III | | | 135 | 2 | 11 | 12,3 | ↓ |
| 5844 | с. Вартиковецька ЗОШ | I-II | | | 102 | 4 | 9 | 11,3 | ↓ |
| 5856 | Грушовецький НВК | I-II | | | 83 | 2 | 9 | 9,2 | ↓ |
| 5871 | Вовчинецький НВК | I-II | | | 74 | | 9 | 8,2 | ↓ |
| 5810 | Перковецький НВК | I-III | | | 82 | 5 | 11 | 7,5 | ↓ |
| 5899 | Бернівський НВК | I-II | | | 60 | 1 | 9 | 6,7 | ↓ |
| 5893 | Дністрівська гімназія-філія Івановецького ОЗЗСО | I-II | Філія | 5430 | 42 | 4 | 7 | 6 | ↓ |
| 5885 | Бурдюзький НВК | I-II | | | 51 | 8 | 9 | 5,7 | ↓ |
| 5890 | Вороновицький НВК | I | | | 5 | | 2 | 2,5 | ↓ |
| 5895 | Лукачівська початкова школа-філія | I | Філія | 5833 | 5 | | 3 | 1,7 | ↓ |
| 5845 | Коновська початкова школа -філія | I | Філія | 5850 | 2 | 2 | | | — |