



## ІНФОРМАЦІЙНА ДОВІДКА ЩОДО РОЗРАХУНКУ ОБСЯГУ ОСВІТНЬОЇ СУБВЕНЦІЇ НА 2024 РІК

### КАМ'ЯНСЬКА ТГ

#### Базова інформація про засновника:

Засновник	Кам'янська сільська територіальна громада		
Код бюджету	2454500000		
Область	Чернівецька	Фактична наповнюваність класів	17,8
Тип	Сільська ТГ	Розрахункова наповнюваність класів	18,0
Площа (км <sup>2</sup> )	122,6	Щільність учнів (учнів на км <sup>2</sup> )	10,1
Населення (осіб, 2022)	11 100	Сільське населення (%)	100,0
Сільське населення (осіб, 2022)	11 100		

#### Підсумки розподілу субвенції на 2024 рік:

	К-ть учнів (факт)	К-ть класів (факт)	Сума (тис. грн)	На учня (грн)	На клас (грн)
Учні комунальних ЗЗСО,	1 244	70	32 726,7	26 308	467 524
з них у гірських населених пунктах	0				
у тому числі поділ класів на групи			434,2		
Учні спеціальних ЗЗСО (класів)	0	0	0,0		
з них у гірських населених пунктах	0				
у тому числі поділ класів на групи			0,0		
Учні НРЦ,	0	35	0,0		
з них у гірських населених пунктах	0				
Учні класів з вечірньою формою	0	0	0,0		
Вихованці інтернатів	0		0,0		
Вихованці спеціальних інтернатів	0		0,0		
Вихованці НРЦ	0		0,0		
Асистенти в інклюзивних класах	29	21	3 669,7	126 542	174 748
Учні ЗП(П-Т)О	0	0	0,0		
Студенти ЗФПО і коледжів	0				
Інклюзивно-ресурсні центри	0 ІРЦ		0,0		
Учні приватних ЗЗСО	0	0	0,0		
Простій: немає вчителів на простой			0,0		
Простій: немає ІРЦ на простой			0,0		
<b>Кам'янська ТГ</b>	<b>1 244</b>	<b>105</b>	<b>36 396,4</b>		

**Детальний розрахунок обсягу освітньої субвенції для Кам'янської сільської територіальної громади**

**Коефіцієнти, що застосовуються для Кам'янської сільської територіальної громади**

Розрахункова наповнюваність класів	18,0
Коефіцієнт Кіпп для денних ЗЗСО	0,530
Розподіл на одного учня для педагогічних працівників, які не проводять уроки (денні ЗЗСО), грн	6 101
Коефіцієнт Кіпп для вечірньої форми здобуття освіти	0,530
Розподіл на одного учня для педагогічних працівників, які не проводять уроки (вечірні ЗЗСО), грн	6 101
Коефіцієнт поділу класів на групи при вивченні окремих предметів для учнів групи І	1,017
Коефіцієнт поділу класів на групи при вивченні окремих предметів для учнів групи ІІ	1,047
Коефіцієнт скорочення	0,89

**Коефіцієнти та нормативи для всіх засновників шкіл**

Норматив бюджетної забезпеченості (грн)	11 510,4
Річна заробітна плата вчителів з нарахуваннями (тис. грн)	247,7
Річна заробітна плата асистентів вчителів з нарахуваннями (тис. грн)	217,0
Річна заробітна плата педагогічних працівників ІРЦ з нарахуваннями (тис. грн)	288,4
Річна заробітна плата педагогічних працівників на простій (тис. грн)	128,0
Сума для ІРЦ (тис. грн)	2 350,3
Сума для ІРЦ на простій (тис. грн)	1 272,9
Розрахункова наповнюваність спеціальних класів (також приватних НРЦ)	9
Розрахункова наповнюваність класів НРЦ	6
Коефіцієнт Кіпп для приватних ЗЗСО, грн	0,23

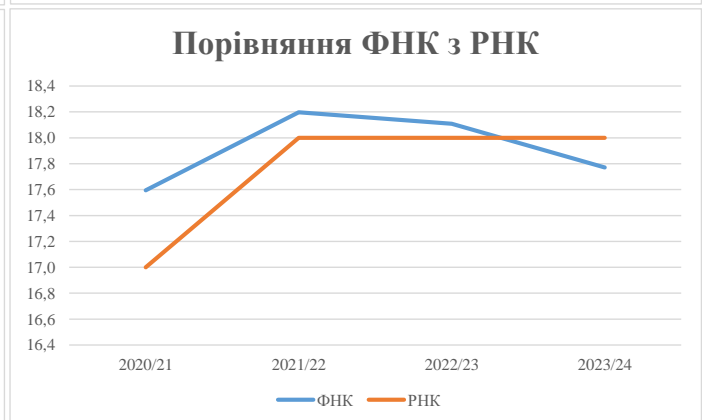
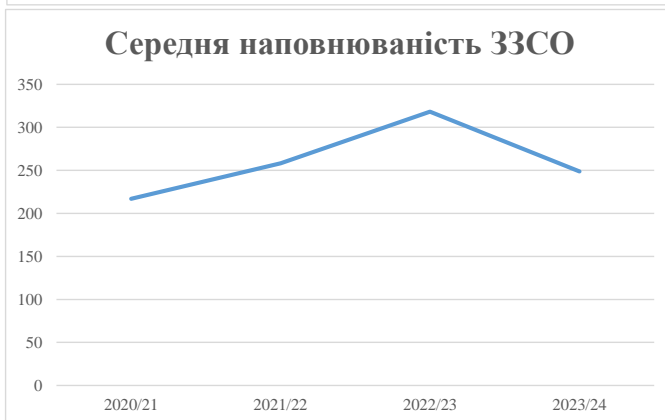
Рівень освіти/ Тип закладу	К-ть учнів	З них учнів ЗЗСО у гірських населених пунктах	Фактична к-ть класів	Розра- хункова напов- нюваність класу (групи)	Розра- хункова к-ть класів (групи)	К-ть годин навчального плану	К-ть необхідних годин у тиждень	К-ть ставок	Зарплати вчителів, тис. грн	Розподіл на одного учня, для педагогічних працівників, які не проводять уроки, грн	Зарплата педагогічного персоналу, що не проводить уроки, тис. грн	Зарплата разом (без надбавки за гірську місцевість, без поділу на групи), тис. грн	Коефіцієнт поділу класів на групи	К-ть ставок поділу класів на групи	Зарплата персоналу, що проводить уроки у групах при поділі класів, тис. грн	Зарплата педагогічного персоналу разом (без надбавки за гірську місцевість), тис. грн	Відсоток учнів гірських ЗЗСО	Надбавка для гірської місцевості	Субвенція всього після застосування коефіцієнта 0,89, тис. грн	
Назва колонки	А	Б	В	Г	Г	Д	Е	Є	Ж	З	И	І	І	Й	К	Л	М	Н	О	
Як розраховано	АКОМ	АКОМ	АКОМ	Формула	А / Г	Формула	Г * Д	Е / 18	Є * 247,72	Формула	А * 3 / 1000	Ж + И	Формула - І	Є (сума ставок) * І	Й * 247,72	І (сума зарплат) + К	Б / А (сума учнів)	0,25 * М * Л	(Л+Н) * 0,89	
<b>Учні комунальних ЗЗСО</b>																				
Початкова (1-4)	486		29	18,0	27	23	621	34,5	8 546	6 101	2 965	11 511								
Базова (5-9)	613	0	34	18,0	35	32,7	1 145	63,6	15 751	6 101	3 740	19 491	0,017	2,0	488	36 772			32 726,7	
Старша (10-11)	145		7	18,0	9	35,5	320	17,8	4 397	6 101	885	5 282								
Простій вчителів	0																		0,0	
<b>Учні спеціальних класів, спеціальних шкіл</b>																				
Початкова (1-4)	0		0	9	0	36														
Базова (5-9)	0	0	0	9	0	36							0,047	0,0	0	0			0,0	
Старша (10-11)	0		0	9	0	36														
<b>Учні навчально-реабілітаційних центрів</b>																				
Початкова (1-4)	0		0	6	0	36				6 101										
Базова (5-9)	0	0	0	6	0	36				6 101			0,047	0,0	0	0			0,0	
Старша (10-11)	0		0	6	0	36				6 101										
<b>Учні, які проживають в пансіонах (кількість ставок = кількість груп * 2)</b>																				
Загальні пансіони	0	0		20	0														0,0	
Спеціальні пансіони	0	0		9	0														0,0	
НРЦ	0	0		6	0														0,0	
<b>Інклюзивні класи</b>																				
Інклюзивна	29	0	21		19			19,0	4 123			4 123						0,0%	0	3 669,7
<b>Учні класів з вечірньою формою здобуття освіти</b>																				
Вечірня форма	0	0	0	16		23													0,0	
<b>Заклади професійної (професійно-технічної) освіти</b>																				
ПТНЗ	0	0	0	26															0,0	
<b>Разом</b>	<b>1 244</b>		<b>70</b>		<b>71</b>			<b>2 085</b>	<b>134,8</b>	<b>32 818</b>		<b>7 589</b>	<b>40 407</b>						<b>36 396,4</b>	

## Історичні дані щодо учнів комунальних ЗЗСО Кам'янської сільської територіальної громади

Фактичні значення за навчальні роки	2020/21	2021/22	2022/23	2023/24
Кількість учнів ЗЗСО	1 302	1 292	1 273	1 244
ФНК	17,6	18,2	18,1	17,8
РНК	17,0	18,0	18,0	18,0
Кількість ЗЗСО	6	5	4	5
Середня наповнюваність ЗЗСО	217	258	318	249

Дані за бюджетні роки	2021	2022	2023	2024
Обсяг субвенції (тис. грн)	31 874,2	33 244,8	28 074,5	32 726,7
Субвенція на учня (грн)	24 481	25 731	22 054	26 308

Зміна за роками	2020/21	2021/22	2022/23	2023/24
Учні (%)		-0,8%	-1,5%	-2,3%
Субвенція (%)		4,3%	-15,6%	16,6%
Субвенція на учня (%)		5,1%	-14,3%	19,3%
ФНК		0,60	-0,09	-0,34



## Мережа ЗЗСО Кам'янської сільської територіальної громади

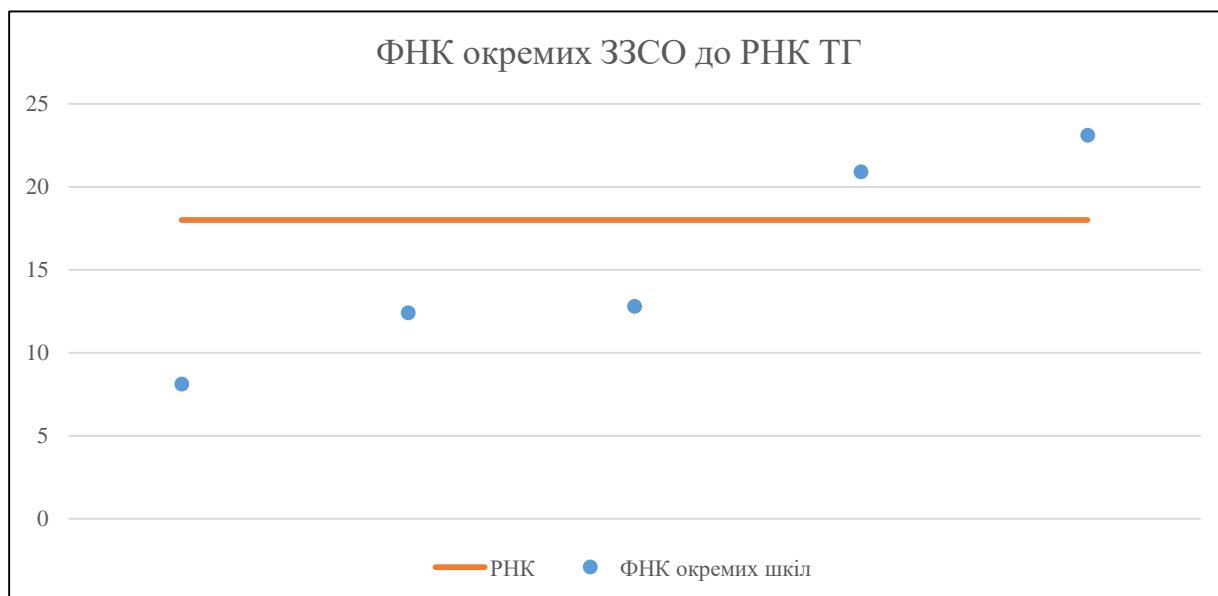
	ЗЗСО		Учні		ФНК
	кількість	відсоток	кількість	відсоток	кількість
Звичайний ЗЗСО	3	60,0%	761	61,2%	18,1
Опорний ЗЗСО	1	20,0%	418	33,6%	20,9
Філія ЗЗСО	1	20,0%	65	5,2%	8,1
Загалом	5	100,0%	1 244	100,0%	17,8

Філії на один опорний ЗЗСО 

1,0
-----

	ЗЗСО		Учні		ФНК
	кількість	відсоток	кількість	відсоток	кількість
<b>ЗЗСО крім спеціальних та НРЦ</b>					
ЗЗСО з ФНК більш ніж 19 (РНК + 1)	2	40,0%	926	74,4%	22,0
ЗЗСО з ФНК від 17 до 19					
ЗЗСО з ФНК менш ніж 17 (РНК - 1)	3	60,0%	318	25,6%	11,4
ЗЗСО без класів					
Загалом (крім спеціальних та НРЦ)	5	100,0%	1 244	100,0%	17,8

	ЗЗСО		Учні		ФНК
	кількість	відсоток	кількість	відсоток	кількість
Менше 20 учнів					
Від 20 до 50 учнів					
Від 50 до 100 учнів	1	20,0%	65	5,2%	8,1
Від 100 до 200 учнів	2	40,0%	253	20,3%	12,7
Від 200 до 300 учнів					
Від 300 до 400 учнів					
Від 400 до 600 учнів	2	40,0%	926	74,4%	22,0
Від 600 до 800 учнів					
Від 800 до 1000 учнів					
Від 1000 до 1500 учнів					
Більше 1500 учнів					
Загалом	5	100,0%	1 244	100,0%	17,8



На графіку школи упорядковані за збільшенням наповнюваності

**Перелік закладів загальної середньої освіти Кам'янської сільської територіальної громади  
РНК = 18, ФНК = 17,77**

↑	ЗЗСО з ФНК більш ніж 19 (РНК + 1)
↔	ЗЗСО з ФНК від 17 до 19
↓	ЗЗСО з ФНК менш ніж 17 (РНК - 1)
—	ЗЗСО без класів

ІД в АІКОМ	Назва ЗЗСО	Факт. ступінь	Статус	ІД в АІКОМ опорного ЗЗСО	Кількість учнів	з них за індивід. формою	Кількість класів	ФНК	
5736	Кам'янський ліцей	І-ІІІ			508	65	22	23,1	↑
5752	Михальчанський ліцей	І-ІІІ	Опорна		418	12	20	20,9	↑
5763	Старобросовецький ЗЗСО І-ІІІ ст.	І-ІІІ			141	14	11	12,8	↓
5671	Глибочківська гімназія	І-ІІ			112	7	9	12,4	↓
5681	Спаська філія І-ІІ ступенів Опорного закладу Михальчанський ліцей	І-ІІ	Філія	5752	65	2	8	8,1	↓