



## ІНФОРМАЦІЙНА ДОВІДКА ЩОДО РОЗРАХУНКУ ОБСЯГУ ОСВІТНЬОЇ СУБВЕНЦІЇ НА 2024 РІК

### КАМ'ЯНЕЦЬКА ТГ

#### Базова інформація про засновника:

Засновник	Кам'янецька сільська територіальна громада		
Код бюджету	2454400000		
Область	Чернівецька	Фактична наповнюваність класів	21,7
Тип	Сільська ТГ	Розрахункова наповнюваність класів	20,5
Площа (км <sup>2</sup> )	99,0	Щільність учнів (учнів на км <sup>2</sup> )	16,0
Населення (осіб, 2022)	10 101	Сільське населення (%)	100,0
Сільське населення (осіб, 2022)	10 101		

#### Підсумки розподілу субвенції на 2024 рік:

	К-ть учнів (факт)	К-ть класів (факт)	Сума (тис. грн)	На учня (грн)	На клас (грн)
Учні комунальних ЗЗСО, з них у гірських населених пунктах	1 583 0	73	39 476,0	24 937	540 767
у тому числі поділ класів на групи			2 154,5		
Учні спеціальних ЗЗСО (класів) з них у гірських населених пунктах	0 0	0	0,0		
у тому числі поділ класів на групи			0,0		
Учні НРЦ, з них у гірських населених пунктах	0 0	35	0,0		
Учні класів з вечірньою формою	0	0	0,0		
Вихованці інтернатів	0		0,0		
Вихованці спеціальних інтернатів	0		0,0		
Вихованці НРЦ	0		0,0		
Асистенти в інклюзивних класах	13	10	1 931,4	148 571	193 143
Учні ЗП(П-Т)О	0	0	0,0		
Студенти ЗФПО і коледжів	0				
Інклюзивно-ресурсні центри	0 ІРЦ		0,0		
Учні приватних ЗЗСО	0	0	0,0		
Простій: немає вчителів на простой			0,0		
Простій: немає ІРЦ на простой			0,0		
<b>Кам'янецька ТГ</b>	<b>1 583</b>	<b>108</b>	<b>41 407,4</b>		

**Детальний розрахунок обсягу освітньої субвенції для Кам'янецької сільської територіальної громади**

**Коефіцієнти, що застосовуються для Кам'янецької сільської територіальної громади**

Розрахунок наповнюваність класів	20,5
Коефіцієнт Кіпп для денних ЗЗСО	0,530
Розподіл на одного учня для педагогічних працівників, які не проводять уроки (денні ЗЗСО), грн	6 101
Коефіцієнт Кіпп для вечірньої форми здобуття освіти	0,530
Розподіл на одного учня для педагогічних працівників, які не проводять уроки (вечірні ЗЗСО), грн	6 101
Коефіцієнт поділу класів на групи при вивченні окремих предметів для учнів групи І	1,075
Коефіцієнт поділу класів на групи при вивченні окремих предметів для учнів групи ІІ	1,047
Коефіцієнт скорочення	0,89

**Коефіцієнти та нормативи для всіх засновників шкіл**

Норматив бюджетної забезпеченості (грн)	11 510,4
Річна заробітна плата вчителів з нарахуваннями (тис. грн)	247,7
Річна заробітна плата асистентів вчителів з нарахуваннями (тис. грн)	217,0
Річна заробітна плата педагогічних працівників ІРЦ з нарахуваннями (тис. грн)	288,4
Річна заробітна плата педагогічних працівників на простій (тис. грн)	128,0
Сума для ІРЦ (тис. грн)	2 350,3
Сума для ІРЦ на простій (тис. грн)	1 272,9
Розрахунок наповнюваність спеціальних класів (також приватних НРЦ)	9
Розрахунок наповнюваність класів НРЦ	6
Коефіцієнт Кіпп для приватних ЗЗСО, грн	0,23

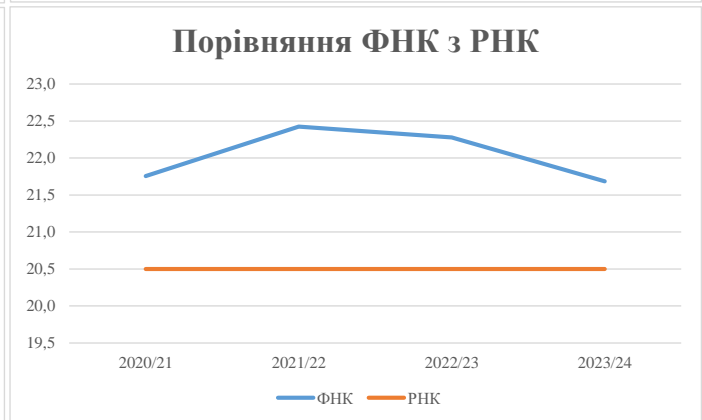
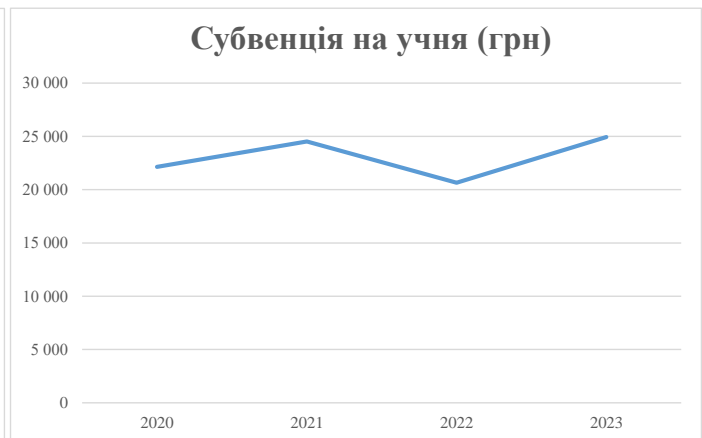
Рівень освіти/ Тип закладу	К-ть учнів	З них учнів гірських населених пунктах	Фактична к-ть класів	Розра- хункова напов- нюваність класу (групи)	Розра- хункова к-ть класів (груп)	К-ть годин навчального плану	К-ть необхідних годин у тиждень	К-ть ставок	Зарплати вчителів, тис. грн	Розподіл на одного учня, для педагогічних працівників, які не проводять уроки, грн	Зарплата педагогічного персоналу, що не проводить уроки, тис. грн	Зарплата разом (без надбавки за гірську місцевість, без поділу на групи), тис. грн	Коефіцієнт поділу класів на групи	К-ть ставок поділу класів на групи	Зарплата персоналу, що проводить уроки у групах при поділі класів, тис. грн	Зарплата педагогічного персоналу разом (без надбавки за гірську місцевість), тис. грн	Відсоток учнів гірських ЗЗСО	Надбавка для гірської місцевості	Субвенція всього після застосування коефіцієнта 0,89, тис. грн	
Назва колонки	А	Б	В	Г	Г	Д	Е	Є	Ж	З	И	І	І	Й	К	Л	М	Н	О	
Як розраховано	АКОМ	АКОМ	АКОМ	Формула	А / Г	Формула	Г * Д	Е / 18	Є * 247,72	Формула	А * 3 / 1000	Ж + И	Формула - І	Є (сума ставок) * І	Й * 247,72	І (сума зарплат) + К	Б / А (сума учнів)	0,25 * М * Л	(Л+Н) * 0,89	
<b>Учні комунальних ЗЗСО</b>																				
Початкова (1-4)	557		26	20,5	28	23	644	35,8	8 863	6 101	3 398	12 261								
Базова (5-9)	797	0	36	20,5	39	32,7	1 275	70,9	17 551	6 101	4 862	22 413	0,075	9,8	2 421	44 355			39 476,0	
Старша (10-11)	229		11	20,5	12	35,5	426	23,7	5 863	6 101	1 397	7 260								
Простий вчителів	0																		0,0	
<b>Учні спеціальних класів, спеціальних шкіл</b>																				
Початкова (1-4)	0		0	9	0	36														
Базова (5-9)	0	0	0	9	0	36							0,047	0,0	0	0			0,0	
Старша (10-11)	0		0	9	0	36														
<b>Учні навчально-реабілітаційних центрів</b>																				
Початкова (1-4)	0		0	6	0	36				6 101										
Базова (5-9)	0	0	0	6	0	36				6 101			0,047	0,0	0	0			0,0	
Старша (10-11)	0		0	6	0	36				6 101										
<b>Учні, які проживають в пансіонах (кількість ставок = кількість груп * 2)</b>																				
Загальні пансіони	0	0		20	0														0,0	
Спеціальні пансіони	0	0		9	0														0,0	
НРЦ	0	0		6	0														0,0	
<b>Інклюзивні класи</b>																				
Інклюзивна	13	0	10		10			10,0	2 170			2 170						0,0%	0	1 931,4
<b>Учні класів з вечірньою формою здобуття освіти</b>																				
Вечірня форма	0	0	0	16		23													0,0	
<b>Заклади професійної (професійно-технічної) освіти</b>																				
ПТНЗ	0	0	0	26															0,0	
<b>Разом</b>	<b>1 583</b>		<b>73</b>		<b>79</b>		<b>2 345</b>	<b>140,3</b>	<b>34 447</b>		<b>9 657</b>	<b>44 104</b>							<b>41 407,4</b>	

## Історичні дані щодо учнів комунальних ЗЗСО Кам'янецької сільської територіальної громади

Фактичні значення за навчальні роки	2020/21	2021/22	2022/23	2023/24
Кількість учнів ЗЗСО	1 610	1 637	1 632	1 583
ФНК	21,8	22,4	22,3	21,7
РНК	20,5	20,5	20,5	20,5
Кількість ЗЗСО	3	3	3	3
Середня наповнюваність ЗЗСО	537	546	544	528

Дані за бюджетні роки	2021	2022	2023	2024
Обсяг субвенції (тис. грн)	35 643,9	40 140,0	33 703,8	39 475,9
Субвенція на учня (грн)	22 139	24 520	20 652	24 937

Зміна за роками	2020/21	2021/22	2022/23	2023/24
Учні (%)		1,7%	-0,3%	-3,0%
Субвенція (%)		12,6%	-16,0%	17,1%
Субвенція на учня (%)		10,8%	-15,8%	20,8%
ФНК		0,67	-0,15	-0,59

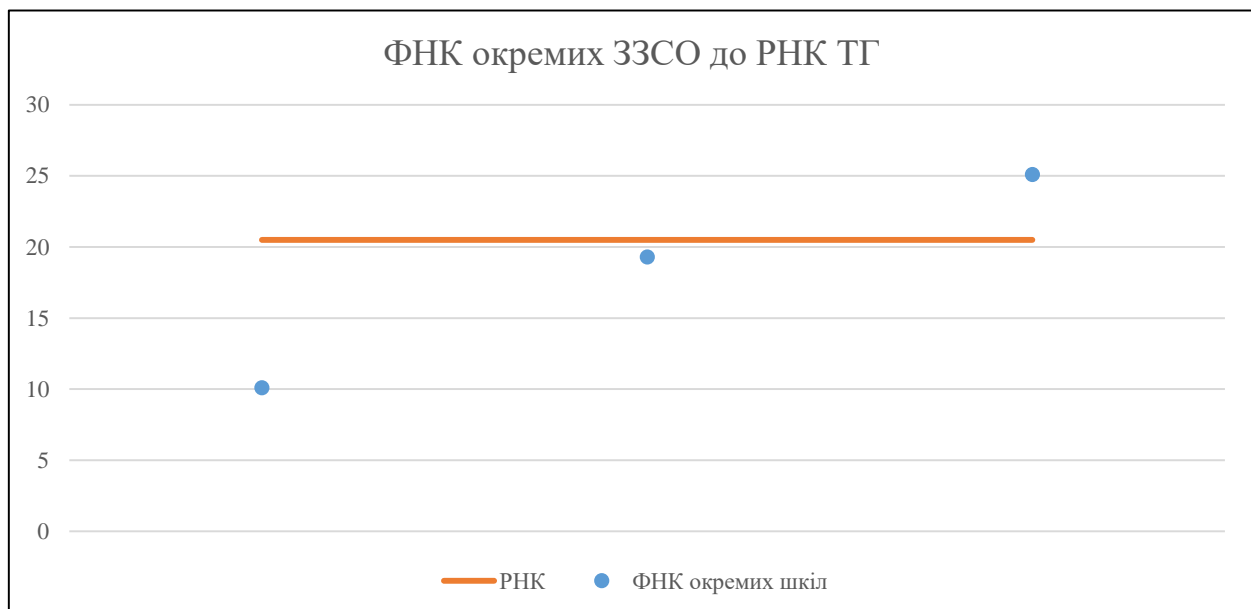


## Мережа ЗЗСО Кам'янецької сільської територіальної громади

	ЗЗСО		Учні		ФНК
	кількість	відсоток	кількість	відсоток	кількість
Звичайний ЗЗСО	3	100,0%	1 583	100,0%	21,7
Опорний ЗЗСО					
Філія ЗЗСО					
Загалом	3	100,0%	1 583	100,0%	21,7

ЗЗСО крім спеціальних та НРЦ	ЗЗСО		Учні		ФНК
	кількість	відсоток	кількість	відсоток	кількість
ЗЗСО з ФНК більш ніж 21,5 (РНК + 1)	1	33,3%	1 182	74,7%	25,1
ЗЗСО з ФНК від 19,5 до 21,5					
ЗЗСО з ФНК менш ніж 19,5 (РНК - 1)	2	66,7%	401	25,3%	15,4
ЗЗСО без класів					
Загалом (крім спеціальних та НРЦ)	3	100,0%	1 583	100,0%	21,7

	ЗЗСО		Учні		ФНК
	кількість	відсоток	кількість	відсоток	кількість
Менше 20 учнів					
Від 20 до 50 учнів					
Від 50 до 100 учнів					
Від 100 до 200 учнів	1	33,3%	111	7,0%	10,1
Від 200 до 300 учнів	1	33,3%	290	18,3%	19,3
Від 300 до 400 учнів					
Від 400 до 600 учнів					
Від 600 до 800 учнів					
Від 800 до 1000 учнів					
Від 1000 до 1500 учнів	1	33,3%	1 182	74,7%	25,1
Більше 1500 учнів					
Загалом	3	100,0%	1 583	100,0%	21,7



На графіку школи упорядковані за збільшенням наповнюваності

**Перелік закладів загальної середньої освіти Кам'янецької сільської територіальної громади**  
**РНК = 20,5, ФНК = 21,68**

↑	ЗЗСО з ФНК більш ніж 21,5 (РНК + 1)
↔	ЗЗСО з ФНК від 19,5 до 21,5
↓	ЗЗСО з ФНК менш ніж 19,5 (РНК - 1)
—	ЗЗСО без класів

<b>ID в АІКОМ</b>	<b>Назва ЗЗСО</b>	<b>Факт. ступінь</b>	<b>Статус</b>	<b>ID в АІКОМ опорного ЗЗСО</b>	<b>Кількість учнів</b>	<b>з них за індивід. формою</b>	<b>Кількість класів</b>	<b>ФНК</b>	
5813	Кам'янський ліцей	I-III			1182	24	47	25,1	↑
5826	Старовчинецький ліцей	I-III			290	3	15	19,3	↓
5807	Багринівський ліцей	I-III			111		11	10,1	↓