



ІНФОРМАЦІЙНА ДОВІДКА ЩОДО РОЗРАХУНКУ ОБСЯГУ ОСВІТНЬОЇ СУБВЕНЦІЇ НА 2024 РІК

ГОРІШНЬОШЕРОВЕЦЬКА ТГ

Базова інформація про засновника:

Засновник	Горішньошеровецька сільська територіальна громада		
Код бюджету	2454300000		
Область	Чернівецька	Фактична наповнюваність класів	15,4
Тип	Сільська ТГ	Розрахункова наповнюваність класів	15,5
Площа (км ²)	80,2	Щільність учнів (учнів на км ²)	9,0
Населення (осіб, 2022)	5 784	Сільське населення (%)	100,0
Сільське населення (осіб, 2022)	5 784		

Підсумки розподілу субвенції на 2024 рік:

	К-ть учнів (факт)	К-ть класів (факт)	Сума (тис. грн)	На учня (грн)	На клас (грн)
Учні комунальних ЗЗСО,	723	47	21 954,2	30 365	467 111
з них у гірських населених пунктах	0				
у тому числі поділ класів на групи			301,4		
Учні спеціальних ЗЗСО (класів)	0	0	0,0		
з них у гірських населених пунктах	0				
у тому числі поділ класів на групи			0,0		
Учні НРЦ,	0	35	0,0		
з них у гірських населених пунктах	0				
Учні класів з вечірньою формою	0	0	0,0		
Вихованці інтернатів	0		0,0		
Вихованці спеціальних інтернатів	0		0,0		
Вихованці НРЦ	0		0,0		
Асистенти в інклюзивних класах	10	8	1 352,0	135 200	169 000
Учні ЗП(П-Т)О	0	0	0,0		
Студенти ЗФПО і коледжів	0				
Інклюзивно-ресурсні центри	0 ІРЦ		0,0		
Учні приватних ЗЗСО	0	0	0,0		
Простій: немає вчителів на простої			0,0		
Простій: немає ІРЦ на простої			0,0		
Горішньошеровецька ТГ	723	82	23 306,2		

Детальний розрахунок обсягу освітньої субвенції для Горішньошеровецької сільської територіальної громади

Коефіцієнти, що застосовуються для Горішньошеровецької сільської територіальної громади

Розрахунок наповнюваність класів	15,5
Коефіцієнт Кіпп для денних ЗЗСО	0,530
Розподіл на одного учня для педагогічних працівників, які не проводять уроки (денні ЗЗСО), грн	6 101
Коефіцієнт Кіпп для вечірньої форми здобуття освіти	0,530
Розподіл на одного учня для педагогічних працівників, які не проводять уроки (вечірні ЗЗСО), грн	6 101
Коефіцієнт поділу класів на групи при вивченні окремих предметів для учнів групи I	1,017
Коефіцієнт поділу класів на групи при вивченні окремих предметів для учнів групи II	1,047
Коефіцієнт скорочення	0,89

Коефіцієнти та нормативи для всіх засновників шкіл

Норматив бюджетної забезпеченості (грн)	11 510,4
Річна заробітна плата вчителів з нарахуваннями (тис. грн)	247,7
Річна заробітна плата асистентів вчителів з нарахуваннями (тис. грн)	217,0
Річна заробітна плата педагогічних працівників ІРЦ з нарахуваннями (тис. грн)	288,4
Річна заробітна плата педагогічних працівників на простій (тис. грн)	128,0
Сума для ІРЦ (тис. грн)	2 350,3
Сума для ІРЦ на простій (тис. грн)	1 272,9
Розрахунок наповнюваність спеціальних класів (також приватних НРЦ)	9
Розрахунок наповнюваність класів НРЦ	6
Коефіцієнт Кіпп для приватних ЗЗСО, грн	0,23

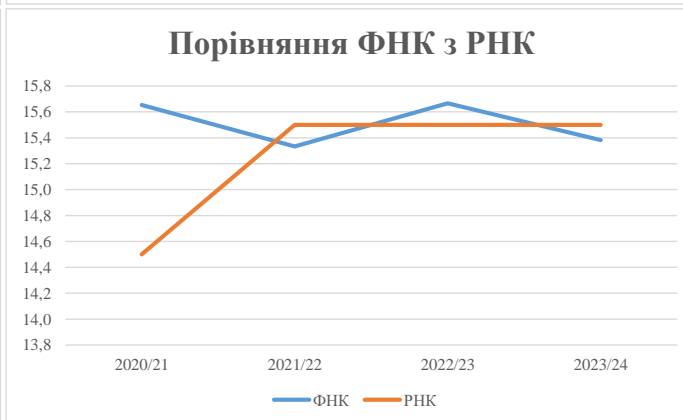
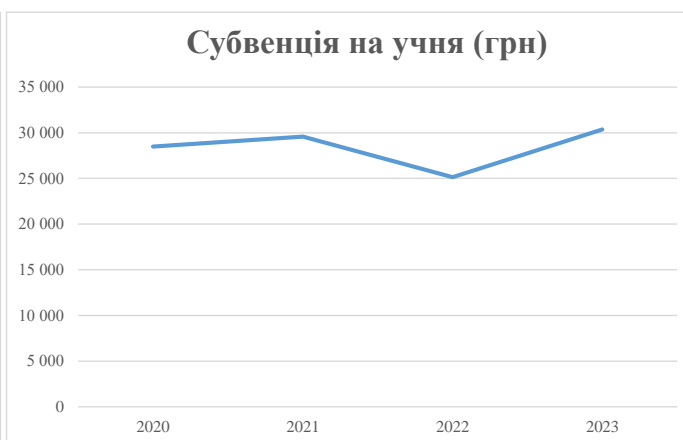
Рівень освіти/ Тип закладу	К-ть учнів	З них учнів гірських населених пунктах	Фактична к-ть класів	Розра- хункова напов- нюваність класу (групи)	Розра- хункова к-ть класів (груп)	К-ть годин навчального плану	К-ть необхідних годин у тиждень	К-ть ставок	Зарплати вчителів, тис. грн	Розподіл на одного учня, для педагогічних працівників, які не проводять уроки, грн	Зарплата педагогічного персоналу, що не проводить уроки, тис. грн	Зарплата разом (без надбавки за гірську місцевість, без поділу на групи), тис. грн	Коефіцієнт поділу класів на групи	К-ть ставок поділу класів на групи	Зарплата персоналу, що проводить уроки у групах при поділі класів, тис. грн	Зарплата педагогічного персоналу разом (без надбавки за гірську місцевість), тис. грн	Відсоток учнів гірських ЗЗСО	Надбавка для гірської місцевості	Субвенція всього після застосування коефіцієнта 0,89, тис. грн	
Назва колонки	A	B	B	Г	Г	Д	Е	Є	Ж	З	И	І	І	Й	К	Л	М	Н	О	
Як розраховано	АКОМ	АКОМ	АКОМ	Формула	A / Г	Формула	Г * Д	Е / 18	Є * 247,72	Формула	A * 3 / 1000	Ж + И	Формула - I	Є (сума ставок) * I	Й * 247,72	I (сума зарплат) / К	Б / А (сума учнів)	0,25 * М * Л	(Л+Н) * 0,89	
Учні комунальних ЗЗСО																				
Початкова (1-4)	268		18	15,5	18	23	414	23,0	5 698	6 101	1 635	7 333								
Базова (5-9)	358	0	23	15,5	24	32,7	785	43,6	10 801	6 101	2 184	12 985	0,017	1,4	339	24 668			21 954,2	
Старша (10-11)	97		6	15,5	7	35,5	249	13,8	3 420	6 101	592	4 012								
Простий вчителів	0																		0,0	
Учні спеціальних класів, спеціальних шкіл																				
Початкова (1-4)	0		0	9	0	36														
Базова (5-9)	0	0	0	9	0	36							0,047	0,0	0	0			0,0	
Старша (10-11)	0		0	9	0	36														
Учні навчально-реабілітаційних центрів																				
Початкова (1-4)	0		0	6	0	36				6 101										
Базова (5-9)	0	0	0	6	0	36				6 101			0,047	0,0	0	0			0,0	
Старша (10-11)	0		0	6	0	36				6 101										
Учні, які проживають в пансіонах (кількість ставок = кількість груп * 2)																				
Загальні пансіони	0	0		20	0														0,0	
Спеціальні пансіони	0	0		9	0														0,0	
НРЦ	0	0		6	0														0,0	
Інклюзивні класи																				
Інклюзивна	10	0	8		7			7,0	1 519			1 519						0,0%	0	1 352,0
Учні класів з вечірньою формою здобуття освіти																				
Вечірня форма	0	0	0	16		23													0,0	
Заклади професійної (професійно-технічної) освіти																				
ПТНЗ	0	0	26																0,0	
Разом	723		47		49		1 447	87,4	21 437		4 411	25 848							23 306,2	

Історичні дані щодо учнів комунальних ЗЗСО Горішньошеровецької сільської територіальної громади

Фактичні значення за навчальні роки	2020/21	2021/22	2022/23	2023/24
Кількість учнів ЗЗСО	767	736	777	723
ФНК	15,7	15,3	15,7	15,4
РНК	14,5	15,5	15,5	15,5
Кількість ЗЗСО	4	4	4	4
Середня наповнюваність ЗЗСО	192	184	194	181

Дані за бюджетні роки	2021	2022	2023	2024
Обсяг субвенції (тис. грн)	21 855,1	21 777,9	19 519,4	21 954,2
Субвенція на учня (грн)	28 494	29 590	25 138	30 365

Зміна за роками	2020/21	2021/22	2022/23	2023/24
Учні (%)		-4,0%	5,5%	-6,9%
Субвенція (%)		-0,4%	-10,4%	12,5%
Субвенція на учня (%)		3,8%	-15,0%	20,8%
ФНК		-0,32	0,33	-0,28



Мережа ЗЗСО Горішньошерецької сільської територіальної громади

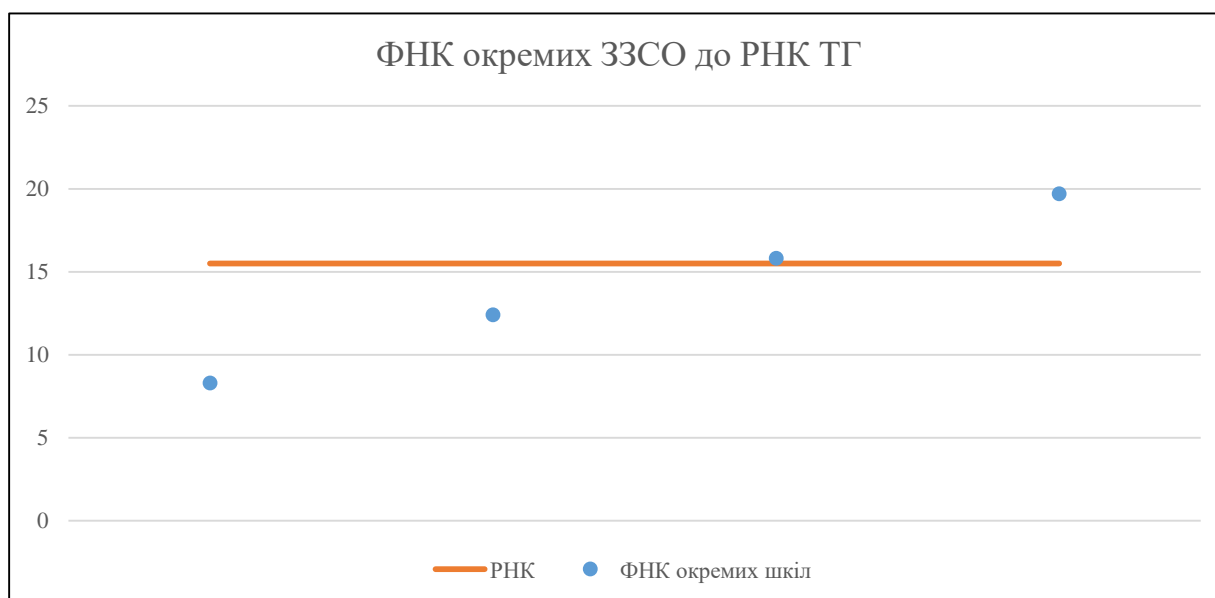
	ЗЗСО		Учні		ФНК
	кількість	відсоток	кількість	відсоток	кількість
Звичайний ЗЗСО	2	50,0%	310	42,9%	14,1
Опорний ЗЗСО	1	25,0%	355	49,1%	19,7
Філія ЗЗСО	1	25,0%	58	8,0%	8,3
Загалом	4	100,0%	723	100,0%	15,4

Філії на один опорний ЗЗСО

1,0

	ЗЗСО		Учні		ФНК
	кількість	відсоток	кількість	відсоток	кількість
ЗЗСО крім спеціальних та НРЦ					
ЗЗСО з ФНК більш ніж 16,5 (РНК + 1)	1	25,0%	355	49,1%	19,7
ЗЗСО з ФНК від 14,5 до 16,5	1	25,0%	174	24,1%	15,8
ЗЗСО з ФНК менш ніж 14,5 (РНК - 1)	2	50,0%	194	26,8%	10,8
ЗЗСО без класів					
Загалом (крім спеціальних та НРЦ)	4	100,0%	723	100,0%	15,4

	ЗЗСО		Учні		ФНК
	кількість	відсоток	кількість	відсоток	кількість
Менше 20 учнів					
Від 20 до 50 учнів					
Від 50 до 100 учнів	1	25,0%	58	8,0%	8,3
Від 100 до 200 учнів	2	50,0%	310	42,9%	14,1
Від 200 до 300 учнів					
Від 300 до 400 учнів	1	25,0%	355	49,1%	19,7
Від 400 до 600 учнів					
Від 600 до 800 учнів					
Від 800 до 1000 учнів					
Від 1000 до 1500 учнів					
Більше 1500 учнів					
Загалом	4	100,0%	723	100,0%	15,4



На графіку школи упорядковані за збільшенням наповнюваності

**Перелік закладів загальної середньої освіти Горішньошеровецької сільської територіальної громади
РНК = 15,5, ФНК = 15,38**

↑	ЗЗСО з ФНК більш ніж 16,5 (РНК + 1)
↔	ЗЗСО з ФНК від 14,5 до 16,5
↓	ЗЗСО з ФНК менш ніж 14,5 (РНК - 1)
—	ЗЗСО без класів

ІД в АІКОМ	Назва ЗЗСО	Факт. ступінь	Статус	ІД в АІКОМ опорного ЗЗСО	Кількість учнів	з них за індивід. формою	Кількість класів	ФНК	
5564	Горішньошеровецький опорний ЗЗСО І-ІІІ ступенів	І-ІІІ	Опорна		355	4	18	19,7	↑
5575	Шубранецький ЗЗСО	І-ІІІ			174	2	11	15,8	↔
5561	Васловівський ЗЗСО	І-ІІІ			136	4	11	12,4	↓
5553	Задубрівська філія І-ІІ ступенів Горішньошеровецького опорного ЗЗСО І-ІІІ ступенів	І-ІІ	Філія	5564	58	5	7	8,3	↓