



ІНФОРМАЦІЙНА ДОВІДКА ЩОДО РОЗРАХУНКУ ОБСЯГУ ОСВІТНЬОЇ СУБВЕНЦІЇ НА 2024 РІК

ВЕРЕНЧАНСЬКА ТГ

Базова інформація про засновника:

Засновник	Веренчанська сільська територіальна громада		
Код бюджету	2454200000		
Область	Чернівецька	Фактична наповнюваність класів	15,3
Тип	Сільська ТГ	Розрахункова наповнюваність класів	15,5
Площа (км ²)	103,5	Щільність учнів (учнів на км ²)	8,0
Населення (осіб, 2022)	8 069	Сільське населення (%)	100,0
Сільське населення (осіб, 2022)	8 069		

Підсумки розподілу субвенції на 2024 рік:

	К-ть учнів (факт)	К-ть класів (факт)	Сума (тис. грн)	На учня (грн)	На клас (грн)
Учні комунальних ЗЗСО,	826	54	24 629,9	29 818	456 110
з них у гірських населених пунктах	0				
у тому числі поділ класів на групи			336,7		
Учні спеціальних ЗЗСО (класів)	0	0	0,0		
з них у гірських населених пунктах	0				
у тому числі поділ класів на групи			0,0		
Учні НРЦ,	0	35	0,0		
з них у гірських населених пунктах	0				
Учні класів з вечірньою формою	0	0	0,0		
Вихованці інтернатів	0		0,0		
Вихованці спеціальних інтернатів	0		0,0		
Вихованці НРЦ	0		0,0		
Асистенти в інклюзивних класах	13	12	2 124,6	163 429	177 048
Учні ЗП(П-Т)О	0	0	0,0		
Студенти ЗФПО і коледжів	0				
Інклюзивно-ресурсні центри	0 ІРЦ		0,0		
Учні приватних ЗЗСО	0	0	0,0		
Простій: немає вчителів на простой			0,0		
Простій: немає ІРЦ на простой			0,0		
Веренчанська ТГ	826	89	26 754,5		

Детальний розрахунок обсягу освітньої субвенції для Веренчанської сільської територіальної громади

Коефіцієнти, що застосовуються для Веренчанської сільської територіальної громади

Розрахунок наповнюваність класів	15,5
Коефіцієнт Кіпп для денних ЗЗСО	0,530
Розподіл на одного учня для педагогічних працівників, які не проводять уроки (денні ЗЗСО), грн	6 101
Коефіцієнт Кіпп для вечірньої форми здобуття освіти	0,530
Розподіл на одного учня для педагогічних працівників, які не проводять уроки (вечірні ЗЗСО), грн	6 101
Коефіцієнт поділу класів на групи при вивченні окремих предметів для учнів групи І	1,017
Коефіцієнт поділу класів на групи при вивченні окремих предметів для учнів групи ІІ	1,047
Коефіцієнт скорочення	0,89

Коефіцієнти та нормативи для всіх засновників шкіл

Норматив бюджетної забезпеченості (грн)	11 510,4
Річна заробітна плата вчителів з нарахуваннями (тис. грн)	247,7
Річна заробітна плата асистентів вчителів з нарахуваннями (тис. грн)	217,0
Річна заробітна плата педагогічних працівників ІРЦ з нарахуваннями (тис. грн)	288,4
Річна заробітна плата педагогічних працівників на простій (тис. грн)	128,0
Сума для ІРЦ (тис. грн)	2 350,3
Сума для ІРЦ на простій (тис. грн)	1 272,9
Розрахунок наповнюваність спеціальних класів (також приватних НРЦ)	9
Розрахунок наповнюваність класів НРЦ	6
Коефіцієнт Кіпп для приватних ЗЗСО, грн	0,23

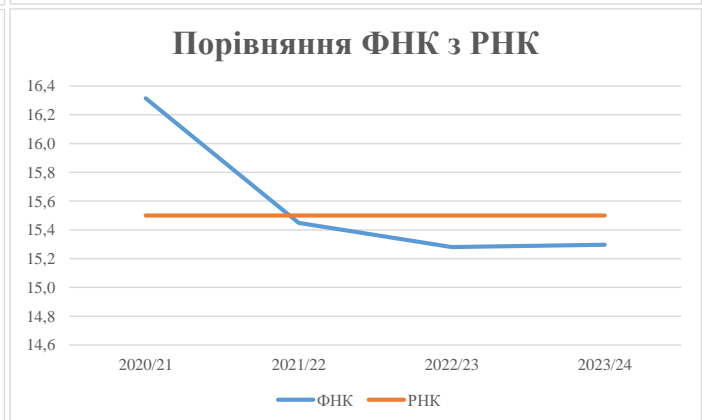
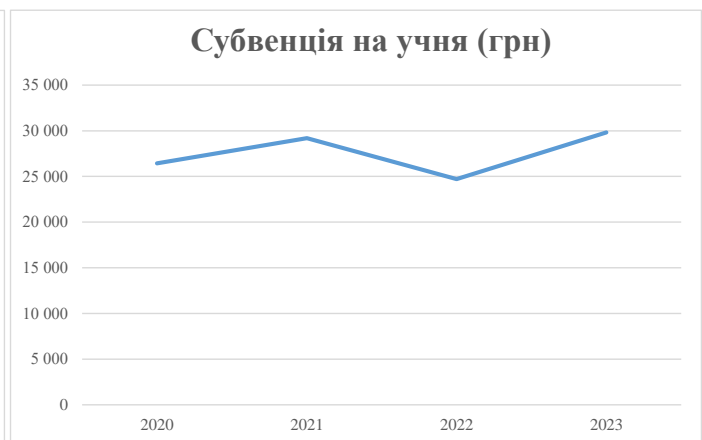
Рівень освіти/ Тип закладу	К-ть учнів	З них учнів гірських населених пунктах	Фактична к-ть класів	Розра- хункова напов- нюваність класу (групи)	Розра- хункова к-ть класів (груп)	К-ть годин навчального плану	К-ть необхідних годин у тиждень	К-ть ставок	Зарплати вчителів, тис. грн	Розподіл на одного учня, для педагогічних працівників, які не проводять уроки, грн	Зарплата педагогічного персоналу, що не проводить уроки, тис. грн	Зарплата разом (без надбавки за гірську місцевість, без поділу на групи), тис. грн	Коефіцієнт поділу класів на групи	К-ть ставок поділу класів на групи	Зарплата персоналу, що проводить уроки у групах при поділі класів, тис. грн	Зарплата педагогічного персоналу разом (без надбавки за гірську місцевість), тис. грн	Відсоток учнів гірських ЗЗСО	Надбавка для гірської місцевості	Субвенція всього після застосування коефіцієнта 0,89, тис. грн	
Назва колонки	А	Б	В	Г	Г	Д	Е	Є	Ж	З	И	І	І	Й	К	Л	М	Н	О	
Як розраховано	АКОМ	АКОМ	АКОМ	Формула	А / Г	Формула	Г * Д	Е / 18	Є * 247,72	Формула	А * 3 / 1000	Ж + И	Формула - І	Є (сума ставок) * І	Й * 247,72	І (сума зарплат) + К	Б / А (сума учнів)	0,25 * М * Л	(Л+Н) * 0,89	
Учні комунальних ЗЗСО																				
Початкова (1-4)	316		23	15,5	21	23	483	26,8	6 647	6 101	1 928	8 575								
Базова (5-9)	389	0	24	15,5	26	32,7	850	47,2	11 701	6 101	2 373	14 074	0,017	1,5	378	27 674			24 629,9	
Старша (10-11)	121		7	15,5	8	35,5	284	15,8	3 909	6 101	738	4 647								
Простий вчителів	0																		0,0	
Учні спеціальних класів, спеціальних шкіл																				
Початкова (1-4)	0		0	9	0	36														
Базова (5-9)	0	0	0	9	0	36							0,047	0,0	0	0			0,0	
Старша (10-11)	0		0	9	0	36														
Учні навчально-реабілітаційних центрів																				
Початкова (1-4)	0		0	6	0	36				6 101										
Базова (5-9)	0	0	0	6	0	36				6 101			0,047	0,0	0	0			0,0	
Старша (10-11)	0		0	6	0	36				6 101										
Учні, які проживають в пансіонах (кількість ставок = кількість груп * 2)																				
Загальні пансіони	0	0		20	0														0,0	
Спеціальні пансіони	0	0		9	0														0,0	
НРЦ	0	0		6	0														0,0	
Інклюзивні класи																				
Інклюзивна	13	0	12		11			11,0	2 387			2 387						0,0%	0	2 124,6
Учні класів з вечірньою формою здобуття освіти																				
Вечірня форма	0	0	0	16		23													0,0	
Заклади професійної (професійно-технічної) освіти																				
ПТНЗ	0	0	0	26															0,0	
Разом	826		54		55			1 617	100,8	24 644		5 039	29 683						26 754,5	

Історичні дані щодо учнів комунальних ЗЗСО Веренчанської сільської територіальної громади

Фактичні значення за навчальні роки	2020/21	2021/22	2022/23	2023/24
Кількість учнів ЗЗСО	881	896	847	826
ФНК	16,3	15,4	15,3	15,3
РНК	15,5	15,5	15,5	15,5
Кількість ЗЗСО	5	4	5	5
Середня наповнюваність ЗЗСО	176	224	169	165

Дані за бюджетні роки	2021	2022	2023	2024
Обсяг субвенції (тис. грн)	23 289,2	26 148,2	20 927,9	24 629,9
Субвенція на учня (грн)	26 435	29 183	24 708	29 818

Зміна за роками	2020/21	2021/22	2022/23	2023/24
Учні (%)		1,7%	-5,5%	-2,5%
Субвенція (%)		12,3%	-20,0%	17,7%
Субвенція на учня (%)		10,4%	-15,3%	20,7%
ФНК		-0,87	-0,17	0,02



Мережа ЗЗСО Веренчанської сільської територіальної громади

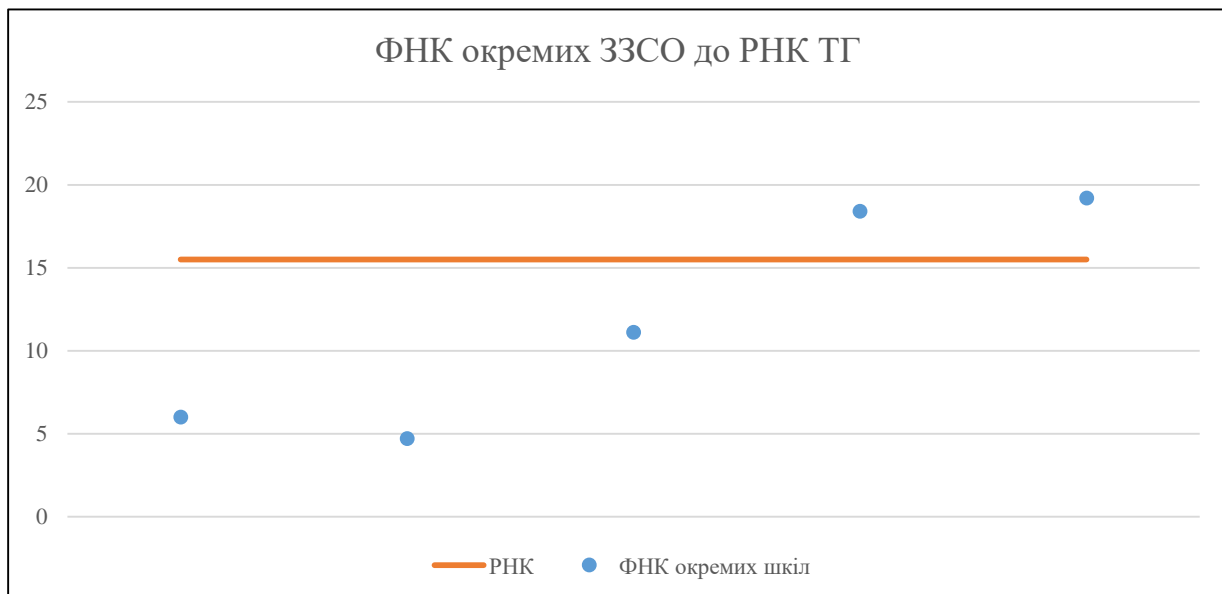
	ЗЗСО		Учні		ФНК
Звичайний ЗЗСО					
Опорний ЗЗСО	2	40,0%	680	82,3%	18,9
Філія ЗЗСО	3	60,0%	146	17,7%	8,1
Загалом	5	100,0%	826	100,0%	15,3

Філії на один опорний ЗЗСО

1,5

	ЗЗСО		Учні		ФНК
ЗЗСО крім спеціальних та НРЦ					
ЗЗСО з ФНК більш ніж 16,5 (РНК + 1)	2	40,0%	680	82,3%	18,9
ЗЗСО з ФНК від 14,5 до 16,5					
ЗЗСО з ФНК менш ніж 14,5 (РНК - 1)	3	60,0%	146	17,7%	8,1
ЗЗСО без класів					
Загалом (крім спеціальних та НРЦ)	5	100,0%	826	100,0%	15,3

	ЗЗСО		Учні		ФНК
Менше 20 учнів	1	20,0%	18	2,2%	6,0
Від 20 до 50 учнів	1	20,0%	28	3,4%	4,7
Від 50 до 100 учнів					
Від 100 до 200 учнів	1	20,0%	100	12,1%	11,1
Від 200 до 300 учнів	1	20,0%	258	31,2%	18,4
Від 300 до 400 учнів					
Від 400 до 600 учнів	1	20,0%	422	51,1%	19,2
Від 600 до 800 учнів					
Від 800 до 1000 учнів					
Від 1000 до 1500 учнів					
Більше 1500 учнів					
Загалом	5	100,0%	826	100,0%	15,3



На графіку школи упорядковані за збільшенням наповнюваності

**Перелік закладів загальної середньої освіти Веренчанської сільської територіальної громади
РНК = 15,5, ФНК = 15,29**

↑	ЗЗСО з ФНК більш ніж 16,5 (РНК + 1)
↔	ЗЗСО з ФНК від 14,5 до 16,5
↓	ЗЗСО з ФНК менш ніж 14,5 (РНК - 1)
—	ЗЗСО без класів

ІД в АІКОМ	Назва ЗЗСО	Факт. ступінь	Статус	ІД в АІКОМ опорного ЗЗСО	Кількість учнів	з них за індивід. формою	Кількість класів	ФНК	
5562	Веренчанський ОЗЗСО	І-ІІІ	Опорна		422	2	22	19,2	↑
5744	Киселівський ОЗЗСО І-ІІІ ступенів	І-ІІІ	Опорна		258		14	18,4	↑
5724	Борівецька філія І-ІІ ступенів	І-ІІ	Філія	5744	100	1	9	11,1	↓
5558	Яблунівська філія І ст	І	Філія	5562	18		3	6	↓
5456	Бабинська філія	І-ІІ	Філія	5744	28		6	4,7	↓