



ІНФОРМАЦІЙНА ДОВІДКА ЩОДО РОЗРАХУНКУ ОБСЯГУ ОСВІТНЬОЇ СУБВЕНЦІЇ НА 2024 РІК

БРУСНИЦЬКА ТГ

Базова інформація про засновника:

Засновник	Брусницька сільська територіальна громада		
Код бюджету	2454100000		
Область	Чернівецька	Фактична наповнюваність класів	15,2
Тип	Сільська ТГ	Розрахункова наповнюваність класів	15,5
Площа (км ²)	98,0	Щільність учнів (учнів на км ²)	10,6
Населення (осіб, 2022)	9 259	Сільське населення (%)	100,0
Сільське населення (осіб, 2022)	9 259		

Підсумки розподілу субвенції на 2024 рік:

	К-ть учнів (факт)	К-ть класів (факт)	Сума (тис. грн)	На учня (грн)	На клас (грн)
Учні комунальних ЗЗСО, з них у гірських населених пунктах	1 035 0	68	31 139,7	30 087	457 937
у тому числі поділ класів на групи			426,6		
Учні спеціальних ЗЗСО (класів) з них у гірських населених пунктах	0 0	0	0,0		
у тому числі поділ класів на групи			0,0		
Учні НРЦ, з них у гірських населених пунктах	0 0	35	0,0		
Учні класів з вечірньою формою	0	0	0,0		
Вихованці інтернатів	0		0,0		
Вихованці спеціальних інтернатів	0		0,0		
Вихованці НРЦ	0		0,0		
Асистенти в інклюзивних класах	8	6	1 158,9	144 857	193 143
Учні ЗП(П-Т)О	0	0	0,0		
Студенти ЗФПО і коледжів	0				
Інклюзивно-ресурсні центри	0 ІРЦ		0,0		
Учні приватних ЗЗСО	0	0	0,0		
Простій: немає вчителів на простой			0,0		
Простій: немає ІРЦ на простой			0,0		
Брусницька ТГ	1 035	103	32 298,6		

Детальний розрахунок обсягу освітньої субвенції для Брусницької сільської територіальної громади

Коефіцієнти, що застосовуються для Брусницької сільської територіальної громади

Розрахунок наповнюваність класів	15,5
Коефіцієнт Кіпп для денних ЗЗСО	0,530
Розподіл на одного учня для педагогічних працівників, які не проводять уроки (денні ЗЗСО), грн	6 101
Коефіцієнт Кіпп для вечірньої форми здобуття освіти	0,530
Розподіл на одного учня для педагогічних працівників, які не проводять уроки (вечірні ЗЗСО), грн	6 101
Коефіцієнт поділу класів на групи при вивченні окремих предметів для учнів групи I	1,017
Коефіцієнт поділу класів на групи при вивченні окремих предметів для учнів групи II	1,047
Коефіцієнт скорочення	0,89

Коефіцієнти та нормативи для всіх засновників шкіл

Норматив бюджетної забезпеченості (грн)	11 510,4
Річна заробітна плата вчителів з нарахуваннями (тис. грн)	247,7
Річна заробітна плата асистентів вчителів з нарахуваннями (тис. грн)	217,0
Річна заробітна плата педагогічних працівників ІРЦ з нарахуваннями (тис. грн)	288,4
Річна заробітна плата педагогічних працівників на простій (тис. грн)	128,0
Сума для ІРЦ (тис. грн)	2 350,3
Сума для ІРЦ на простій (тис. грн)	1 272,9
Розрахунок наповнюваність спеціальних класів (також приватних НРЦ)	9
Розрахунок наповнюваність класів НРЦ	6
Коефіцієнт Кіпп для приватних ЗЗСО, грн	0,23

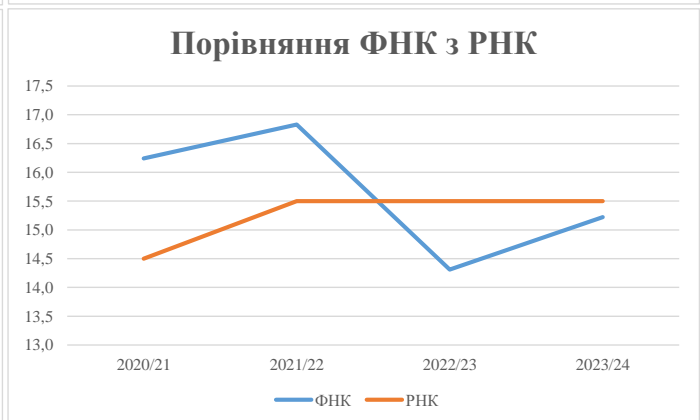
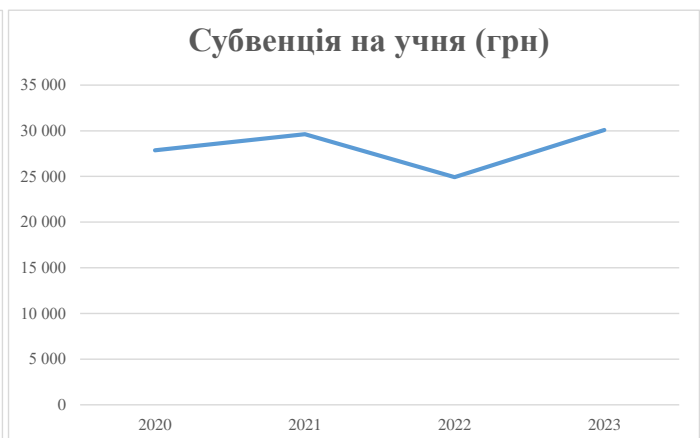
Рівень освіти/ Тип закладу	К-ть учнів	З них учнів ЗЗСО у гірських населених пунктах	Фактична к-ть класів	Розра- хункова напов- нюваність класу (групи)	Розра- хункова к-ть класів (груп)	К-ть годин навчального плану	К-ть необхідних годин у тиждень	К-ть ставок	Зарплати вчителів, тис. грн	Розподіл на одного учня, для педагогічних працівників, які не проводять уроки, грн	Зарплата педагогічного персоналу, що не проводить уроки, тис. грн	Зарплата разом (без надбавки за гірську місцевість, без поділу на групи), тис. грн	Коефіцієнт поділу класів на групи	К-ть ставок вчителів для поділу класів на групи	Зарплата персоналу, що проводить уроки у групах при поділі класів, тис. грн	Зарплата педагогічного персоналу разом (без надбавки за гірську місцевість), тис. грн	Відсоток учнів гірських ЗЗСО	Надбавка для гірської місцевості	Субвенція всього після застосування коефіцієнта 0,89, тис. грн
Назва колонки	A	B	B	Г	Г	Д	Е	Є	Ж	З	И	І	І	Й	К	Л	М	Н	О
Як розраховано	АКОМ	АКОМ	АКОМ	Формула	A / Г	Формула	Г * Д	Е / 18	Є * 247,72	Формула	A * 3 / 1000	Ж + И	Формула - I	Є (сума ставок) * I	Й * 247,72	I (сума зарплат) + К	Б / А (сума учнів)	0,25 * М * Л	(Л+Н) * 0,89
Учні комунальних ЗЗСО																			
Початкова (1-4)	357		29	15,5	24	23	552	30,7	7 597	6 101	2 178	9 775							
Базова (5-9)	545	0	32	15,5	36	32,7	1 177	65,4	16 201	6 101	3 325	19 526	0,017	1,9	479	34 988			31 139,7
Старша (10-11)	133		7	15,5	9	35,5	320	17,8	4 397	6 101	811	5 208							
Простий вчителів	0																		0,0
Учні спеціальних класів, спеціальних шкіл																			
Початкова (1-4)	0		0	9	0	36													
Базова (5-9)	0	0	0	9	0	36							0,047	0,0	0	0			0,0
Старша (10-11)	0		0	9	0	36													
Учні навчально-реабілітаційних центрів																			
Початкова (1-4)	0		0	6	0	36				6 101									
Базова (5-9)	0	0	0	6	0	36				6 101			0,047	0,0	0	0			0,0
Старша (10-11)	0		0	6	0	36				6 101									
Учні, які проживають в пансіонах (кількість ставок = кількість груп * 2)																			
Загальні пансіони	0	0		20	0														0,0
Спеціальні пансіони	0	0		9	0														0,0
НРЦ	0	0		6	0														0,0
Інклюзивні класи																			
Інклюзивна	8	0	6		6			6,0	1 302			1 302					0,0%	0	1 158,9
Учні класів з вечірньою формою здобуття освіти																			
Вечірня форма	0	0	0	16		23													0,0
Заклади професійної (професійно-технічної) освіти																			
ПТНЗ	0	0	0	26															0,0
Разом	1 035		68		69		2 049	119,8	29 497		6 314	35 811							32 298,6

Історичні дані щодо учнів комунальних ЗЗСО Брусницької сільської територіальної громади

Фактичні значення за навчальні роки	2020/21	2021/22	2022/23	2023/24
Кількість учнів ЗЗСО	1 072	1 094	1 055	1 035
ФНК	16,2	16,8	14,3	15,2
РНК	14,5	15,5	15,5	15,5
Кількість ЗЗСО	8	8	8	7
Середня наповнюваність ЗЗСО	134	137	132	148

Дані за бюджетні роки	2021	2022	2023	2024
Обсяг субвенції (тис. грн)	29 857,3	32 407,6	26 294,4	31 139,8
Субвенція на учня (грн)	27 852	29 623	24 924	30 087

Зміна за роками	2020/21	2021/22	2022/23	2023/24
Учні (%)		2,1%	-3,6%	-1,9%
Субвенція (%)		8,5%	-18,9%	18,4%
Субвенція на учня (%)		6,4%	-15,9%	20,7%
ФНК		0,59	-2,52	0,91



Мережа ЗЗСО Брусницької сільської територіальної громади

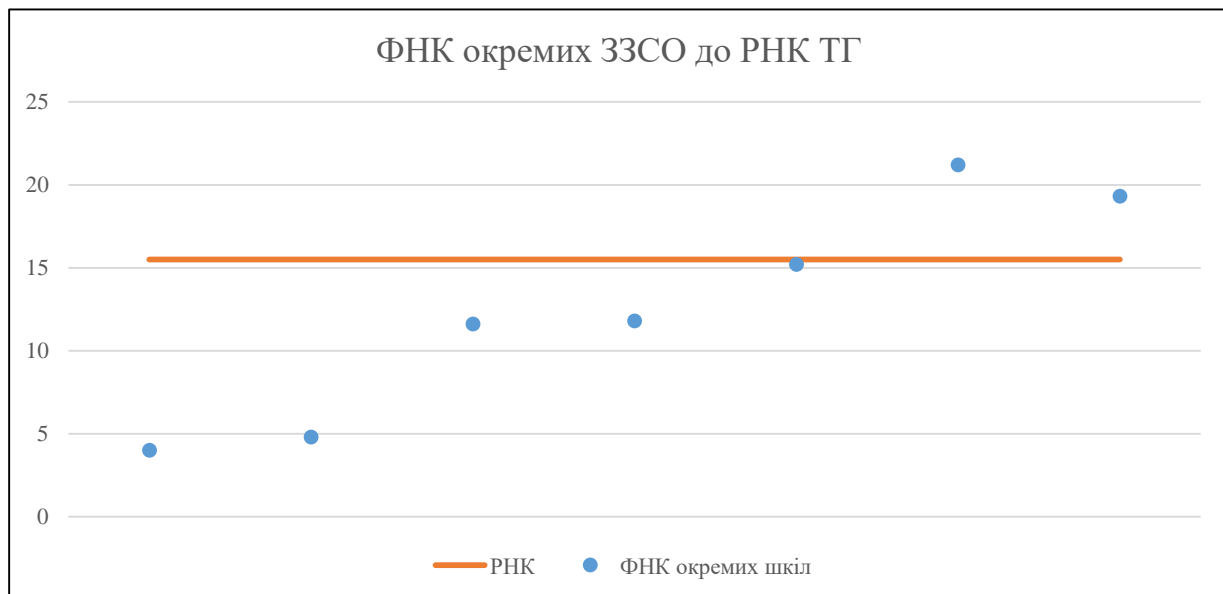
	ЗЗСО		Учні		ФНК
	кількість	відсоток	кількість	відсоток	кількість
Звичайний ЗЗСО	4	57,1%	652	63,0%	15,5
Опорний ЗЗСО	1	14,3%	348	33,6%	19,3
Філія ЗЗСО	2	28,6%	35	3,4%	4,4
Загалом	7	100,0%	1 035	100,0%	15,2

Філії на один опорний ЗЗСО

2,0

	ЗЗСО		Учні		ФНК
	кількість	відсоток	кількість	відсоток	кількість
ЗЗСО крім спеціальних та НРЦ					
ЗЗСО з ФНК більш ніж 16,5 (РНК + 1)	2	28,6%	623	60,2%	20,1
ЗЗСО з ФНК від 14,5 до 16,5	1	14,3%	167	16,1%	15,2
ЗЗСО з ФНК менш ніж 14,5 (РНК - 1)	4	57,1%	245	23,7%	9,4
ЗЗСО без класів					
Загалом (крім спеціальних та НРЦ)	7	100,0%	1 035	100,0%	15,2

	ЗЗСО		Учні		ФНК
	кількість	відсоток	кількість	відсоток	кількість
Менше 20 учнів	2	28,6%	35	3,4%	4,4
Від 20 до 50 учнів					
Від 50 до 100 учнів					
Від 100 до 200 учнів	3	42,9%	377	36,4%	13,0
Від 200 до 300 учнів	1	14,3%	275	26,6%	21,2
Від 300 до 400 учнів	1	14,3%	348	33,6%	19,3
Від 400 до 600 учнів					
Від 600 до 800 учнів					
Від 800 до 1000 учнів					
Від 1000 до 1500 учнів					
Більше 1500 учнів					
Загалом	7	100,0%	1 035	100,0%	15,2



На графіку школи упорядковані за збільшенням наповнюваності

Перелік закладів загальної середньої освіти Брусницької сільської територіальної громади
РНК = 15,5, ФНК = 15,22

↑	ЗЗСО з ФНК більш ніж 16,5 (РНК + 1)
↔	ЗЗСО з ФНК від 14,5 до 16,5
↓	ЗЗСО з ФНК менш ніж 14,5 (РНК - 1)
—	ЗЗСО без класів

ІД в АІКОМ	Назва ЗЗСО	Факт. ступінь	Статус	ІД в АІКОМ опорного ЗЗСО	Кількість учнів	з них за індивід. формою	Кількість класів	ФНК	
5711	Нижньостанівецький ЗЗСО	І-Ш			275		13	21,2	↑
5723	ОЗ "Брусницький ЗЗСО І-Ш ст."	І-Ш	Опорна		348		18	19,3	↑
5797	Верхньостанівецький ЗЗСО	І-Ш			167	1	11	15,2	↔
5712	Зеленівський ЗЗСО	І-П			106	4	9	11,8	↓
5792	Брусенківський ЗЗСО І-П ст.	І-П			104		9	11,6	↓
5714	Філія ОЗ "Брусницький ЗЗСО І-Ш ст. ім. І. Миколайчука" Кальнівський ЗЗСО	І	Філія	5723	19	1	4	4,8	↓
5743	Дібрівський ЗЗСО	І	Філія	5723	16		4	4	↓