



ІНФОРМАЦІЙНА ДОВІДКА ЩОДО РОЗРАХУНКУ ОБСЯГУ ОСВІТНЬОЇ СУБВЕНЦІЇ НА 2024 РІК

БОЯНСЬКА ТГ

Базова інформація про засновника:

Засновник	Боянська сільська територіальна громада		
Код бюджету	2454000000		
Область	Чернівецька	Фактична наповнюваність класів	15,2
Тип	Сільська ТГ	Розрахункова наповнюваність класів	15,5
Площа (км ²)	61,5	Щільність учнів (учнів на км ²)	12,3
Населення (осіб, 2022)	6 416	Сільське населення (%)	100,0
Сільське населення (осіб, 2022)	6 416		

Підсумки розподілу субвенції на 2024 рік:

	К-ть учнів (факт)	К-ть класів (факт)	Сума (тис. грн)	На учня (грн)	На клас (грн)
Учні комунальних ЗЗСО, з них у гірських населених пунктах	759 0	50	22 315,4	29 401	446 308
у тому числі поділ класів на групи			304,1		
Учні спеціальних ЗЗСО (класів) з них у гірських населених пунктах	0 0	0	0,0		
у тому числі поділ класів на групи			0,0		
Учні НРЦ, з них у гірських населених пунктах	0 0	35	0,0		
Учні класів з вечірньою формою	0	0	0,0		
Вихованці інтернатів	0		0,0		
Вихованці спеціальних інтернатів	0		0,0		
Вихованці НРЦ	0		0,0		
Асистенти в інклюзивних класах	11	9	1 738,3	158 026	193 143
Учні ЗП(П-Т)О	0	0	0,0		
Студенти ЗФПО і коледжів	0				
Інклюзивно-ресурсні центри	0 ІРЦ		0,0		
Учні приватних ЗЗСО	0	0	0,0		
Простій: немає вчителів на простой			0,0		
Простій: немає ІРЦ на простой			0,0		
Боянська ТГ	759	85	24 053,7		

Детальний розрахунок обсягу освітньої субвенції для Боянської сільської територіальної громади

Коефіцієнти, що застосовуються для Боянської сільської територіальної громади

Розрахунок наповнюваність класів	15,5
Коефіцієнт Кіпп для денних ЗЗСО	0,530
Розподіл на одного учня для педагогічних працівників, які не проводять уроки (денні ЗЗСО), грн	6 101
Коефіцієнт Кіпп для вечірньої форми здобуття освіти	0,530
Розподіл на одного учня для педагогічних працівників, які не проводять уроки (вечірні ЗЗСО), грн	6 101
Коефіцієнт поділу класів на групи при вивченні окремих предметів для учнів групи I	1,017
Коефіцієнт поділу класів на групи при вивченні окремих предметів для учнів групи II	1,047
Коефіцієнт скорочення	0,89

Коефіцієнти та нормативи для всіх засновників шкіл

Норматив бюджетної забезпеченості (грн)	11 510,4
Річна заробітна плата вчителів з нарахуваннями (тис. грн)	247,7
Річна заробітна плата асистентів вчителів з нарахуваннями (тис. грн)	217,0
Річна заробітна плата педагогічних працівників ІРЦ з нарахуваннями (тис. грн)	288,4
Річна заробітна плата педагогічних працівників на простій (тис. грн)	128,0
Сума для ІРЦ (тис. грн)	2 350,3
Сума для ІРЦ на простій (тис. грн)	1 272,9
Розрахунок наповнюваність спеціальних класів (також приватних НРЦ)	9
Розрахунок наповнюваність класів НРЦ	6
Коефіцієнт Кіпп для приватних ЗЗСО, грн	0,23

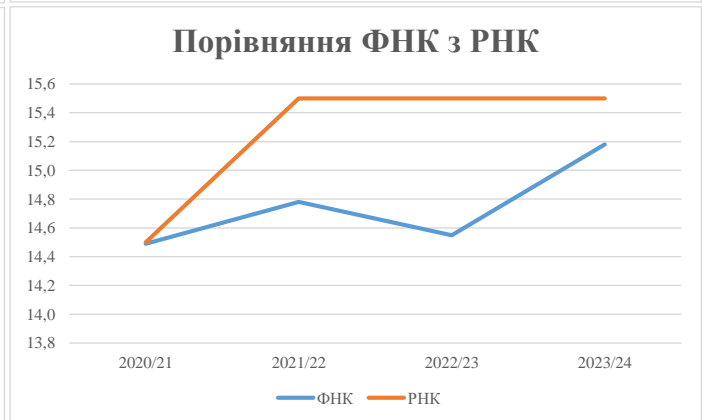
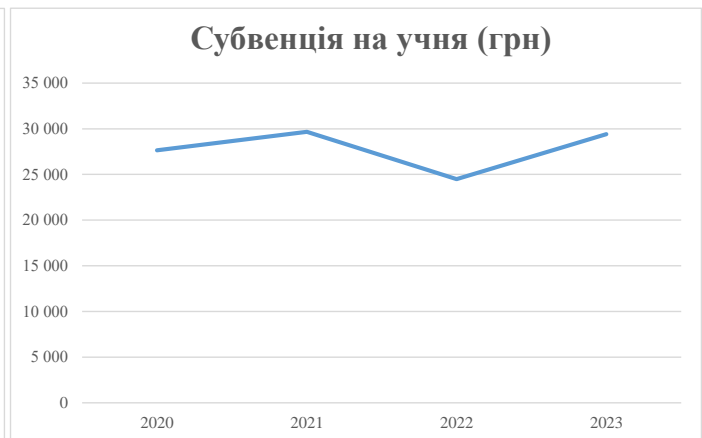
Рівень освіти/ Тип закладу	К-ть учнів	З них учнів гірських населених пунктах	Фактична к-ть класів	Розра- хункова напов- нюваність класу (групи)	Розра- хункова к-ть класів (груп)	К-ть годин навчального плану	К-ть необхідних годин у тиждень	К-ть ставок	Зарплати вчителів, тис. грн	Розподіл на одного учня, для педагогічних працівників, які не проводять уроки, грн	Зарплата педагогічного персоналу, що не проводить уроки, тис. грн	Зарплата разом (без надбавки за гірську місцевість, без поділу на групи), тис. грн	Коефіцієнт поділу класів на групи	К-ть ставок вчителів для поділу класів на групи	Зарплата персоналу, що проводить уроки у групах при поділі класів, тис. грн	Зарплата педагогічного персоналу разом (без надбавки за гірську місцевість), тис. грн	Відсоток учнів гірських ЗЗСО	Надбавка для гірської місцевості	Субвенція всього після застосування коефіцієнта 0,89, тис. грн
Назва колонки	А	Б	В	Г	Г	Д	Е	Є	Ж	З	И	І	І	Й	К	Л	М	Н	О
Як розраховано	АКОМ	АКОМ	АКОМ	Формула	А / Г	Формула	Г * Д	Е / І 8	Є * 247,72	Формула	А * 3 / 1000	Ж + И	Формула - І	Є (сума ставок) * І	Й * 247,72	І (сума зарплат) + К	Б / А (сума учнів)	0,25 * М * Л	(І+Н) * 0,89
Учні комунальних ЗЗСО																			
Початкова (1-4)	302		21	15,5	20	23	460	25,6	6 331	6 101	1 842	8 173							
Базова (5-9)	355	0	22	15,5	23	32,7	752	41,8	10 351	6 101	2 166	12 516	0,017	1,4	342	25 073			22 315,4
Старша (10-11)	102		7	15,5	7	35,5	249	13,8	3 420	6 101	622	4 042							
Простий вчителів	0																		0,0
Учні спеціальних класів, спеціальних шкіл																			
Початкова (1-4)	0		0	9	0	36													
Базова (5-9)	0	0	0	9	0	36							0,047	0,0	0	0			0,0
Старша (10-11)	0		0	9	0	36													
Учні навчально-реабілітаційних центрів																			
Початкова (1-4)	0		0	6	0	36				6 101									
Базова (5-9)	0	0	0	6	0	36				6 101			0,047	0,0	0	0			0,0
Старша (10-11)	0		0	6	0	36				6 101									
Учні, які проживають в пансіонах (кількість ставок = кількість груп * 2)																			
Загальні пансіони	0	0		20	0														0,0
Спеціальні пансіони	0	0		9	0														0,0
НРЦ	0	0		6	0														0,0
Інклюзивні класи																			
Інклюзивна	11	0	9		9			9,0	1 953			1 953					0,0%	0	1 738,3
Учні класів з вечірньою формою здобуття освіти																			
Вечірня форма	0	0	0	16		23													0,0
Заклади професійної (професійно-технічної) освіти																			
ПТНЗ	0	0	26																0,0
Разом	759		50		50		1 461	90,1	22 055		4 630	26 685							24 053,7

Історичні дані щодо учнів комунальних ЗЗСО Боянської сільської територіальної громади

Фактичні значення за навчальні роки	2020/21	2021/22	2022/23	2023/24
Кількість учнів ЗЗСО	710	739	739	759
ФНК	14,5	14,8	14,5	15,2
РНК	14,5	15,5	15,5	15,5
Кількість ЗЗСО	3	3	3	3
Середня наповнюваність ЗЗСО	237	246	246	253

Дані за бюджетні роки	2021	2022	2023	2024
Обсяг субвенції (тис. грн)	19 621,4	21 922,8	18 096,3	22 315,4
Субвенція на учня (грн)	27 636	29 665	24 488	29 401

Зміна за роками	2020/21	2021/22	2022/23	2023/24
Учні (%)		4,1%	0,0%	2,7%
Субвенція (%)		11,7%	-17,5%	23,3%
Субвенція на учня (%)		7,3%	-17,5%	20,1%
ФНК		0,29	-0,23	0,63

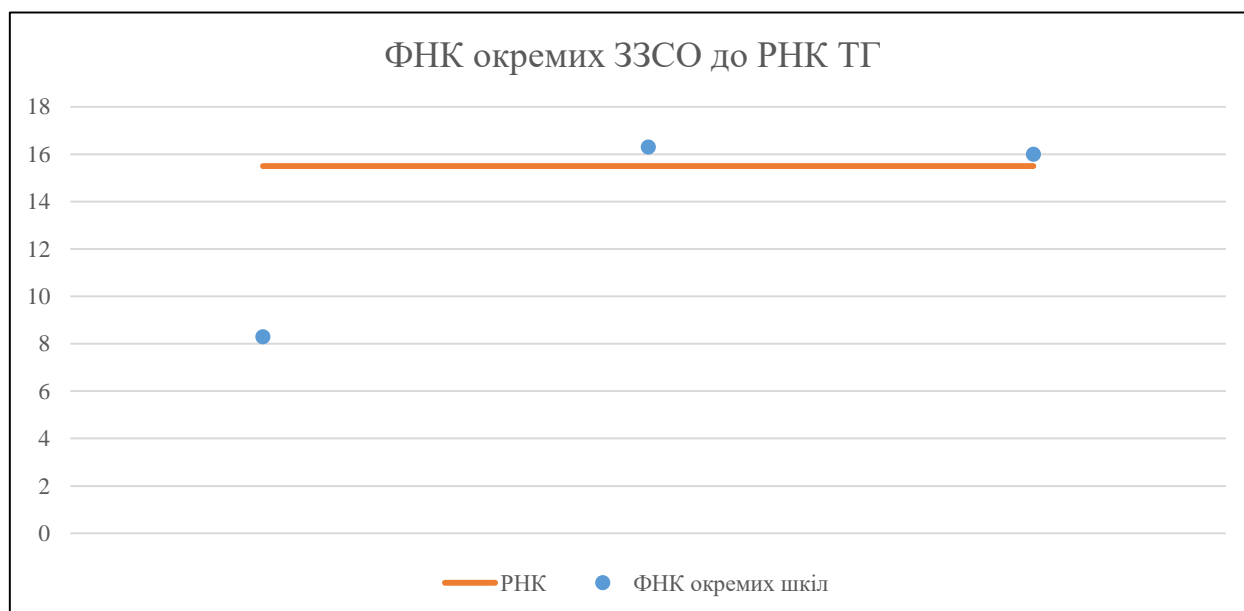


Мережа ЗЗСО Боянської сільської територіальної громади

	ЗЗСО		Учні		ФНК
	кількість	відсоток	кількість	відсоток	кількість
Звичайний ЗЗСО	3	100,0%	759	100,0%	15,2
Опорний ЗЗСО					
Філія ЗЗСО					
Загалом	3	100,0%	759	100,0%	15,2

ЗЗСО крім спеціальних та НРЦ	ЗЗСО		Учні		ФНК
	кількість	відсоток	кількість	відсоток	кількість
ЗЗСО з ФНК більш ніж 16,5 (РНК + 1)					
ЗЗСО з ФНК від 14,5 до 16,5	2	66,7%	709	93,4%	16,1
ЗЗСО з ФНК менш ніж 14,5 (РНК - 1)	1	33,3%	50	6,6%	8,3
ЗЗСО без класів					
Загалом (крім спеціальних та НРЦ)	3	100,0%	759	100,0%	15,2

	ЗЗСО		Учні		ФНК
	кількість	відсоток	кількість	відсоток	кількість
Менше 20 учнів					
Від 20 до 50 учнів					
Від 50 до 100 учнів	1	33,3%	50	6,6%	8,3
Від 100 до 200 учнів					
Від 200 до 300 учнів					
Від 300 до 400 учнів	2	66,7%	709	93,4%	16,1
Від 400 до 600 учнів					
Від 600 до 800 учнів					
Від 800 до 1000 учнів					
Від 1000 до 1500 учнів					
Більше 1500 учнів					
Загалом	3	100,0%	759	100,0%	15,2



На графіку школи упорядковані за збільшенням наповнюваності

**Перелік закладів загальної середньої освіти Боянської сільської територіальної громади
РНК = 15,5, ФНК = 15,18**

↑	ЗЗСО з ФНК більш ніж 16,5 (РНК + 1)
↔	ЗЗСО з ФНК від 14,5 до 16,5
↓	ЗЗСО з ФНК менш ніж 14,5 (РНК - 1)
—	ЗЗСО без класів

ID в АІКОМ	Назва ЗЗСО	Факт. ступінь	Статус	ID в АІКОМ опорного ЗЗСО	Кількість учнів	з них за індивід. формою	Кількість класів	ФНК	
5999	Боянський ліцей «Лідер» імені Іона Некулче	I-III			325	1	20	16,3	↔
5997	Боянський ліцей №1	I-III			384	2	24	16	↔
6018	Припрутська гімназія	I-II			50		6	8,3	↓