



## ІНФОРМАЦІЙНА ДОВІДКА ЩОДО РОЗРАХУНКУ ОБСЯГУ ОСВІТНЬОЇ СУБВЕНЦІЇ НА 2024 РІК

### БЕРЕГОМЕТСЬКА ТГ

#### Базова інформація про засновника:

Засновник	Берегометська селищна територіальна громада		
Код бюджету	2453900000		
Область	Чернівецька	Фактична наповнюваність класів	19,1
Тип	Селищна ТГ	Розрахункова наповнюваність класів	18,0
Площа (км <sup>2</sup> )	496,2	Щільність учнів (учнів на км <sup>2</sup> )	5,4
Населення (осіб, 2022)	18 387	Сільське населення (%)	58,8
Сільське населення (осіб, 2022)	10 804		

#### Підсумки розподілу субвенції на 2024 рік:

	К-ть учнів (факт)	К-ть класів (факт)	Сума (тис. грн)	На учня (грн)	На клас (грн)
Учні комунальних ЗЗСО,	2 668	140	72 935,8	27 337	520 970
з них у гірських населених пунктах	983				
у тому числі поділ класів на групи			919,9		
Учні спеціальних ЗЗСО (класів)	0	0	0,0		
з них у гірських населених пунктах	0				
у тому числі поділ класів на групи			0,0		
Учні НРЦ,	0	35	0,0		
з них у гірських населених пунктах	0				
Учні класів з вечірньою формою	0	0	0,0		
Вихованці інтернатів	0		0,0		
Вихованці спеціальних інтернатів	0		0,0		
Вихованці НРЦ	0		0,0		
Асистенти в інклюзивних класах	58	47	8 149,5	140 508	173 393
Учні ЗП(П-Т)О	0	0	0,0		
Студенти ЗФПО і коледжів	0				
Інклюзивно-ресурсні центри	0 ІРЦ		0,0		
Учні приватних ЗЗСО	0	0	0,0		
Простій: немає вчителів на простой			0,0		
Простій: немає ІРЦ на простой			0,0		
<b>Берегометська ТГ</b>	<b>2 668</b>	<b>175</b>	<b>81 085,3</b>		

**Детальний розрахунок обсягу освітньої субвенції для Берегометської селищної територіальної громади**

**Коефіцієнти, що застосовуються для Берегометської селищної територіальної громади**

Розрахунок наповнюваність класів	18,0
Коефіцієнт Кіпп для денних ЗЗСО	0,430
Розподіл на одного учня для педагогічних працівників, які не проводять уроки (денні ЗЗСО), грн	4 949
Коефіцієнт Кіпп для вечірньої форми здобуття освіти	0,430
Розподіл на одного учня для педагогічних працівників, які не проводять уроки (вечірні ЗЗСО), грн	4 949
Коефіцієнт поділу класів на групи при вивченні окремих предметів для учнів групи I	1,017
Коефіцієнт поділу класів на групи при вивченні окремих предметів для учнів групи II	1,047
Коефіцієнт скорочення	0,89

**Коефіцієнти та нормативи для всіх засновників шкіл**

Норматив бюджетної забезпеченості (грн)	11 510,4
Річна заробітна плата вчителів з нарахуваннями (тис. грн)	247,7
Річна заробітна плата асистентів вчителів з нарахуваннями (тис. грн)	217,0
Річна заробітна плата педагогічних працівників ІРЦ з нарахуваннями (тис. грн)	288,4
Річна заробітна плата педагогічних працівників на простой (тис. грн)	128,0
Сума для ІРЦ (тис. грн)	2 350,3
Сума для ІРЦ на простой (тис. грн)	1 272,9
Розрахунок наповнюваність спеціальних класів (також приватних НРЦ)	9
Розрахунок наповнюваність класів НРЦ	6
Коефіцієнт Кіпп для приватних ЗЗСО, грн	0,23

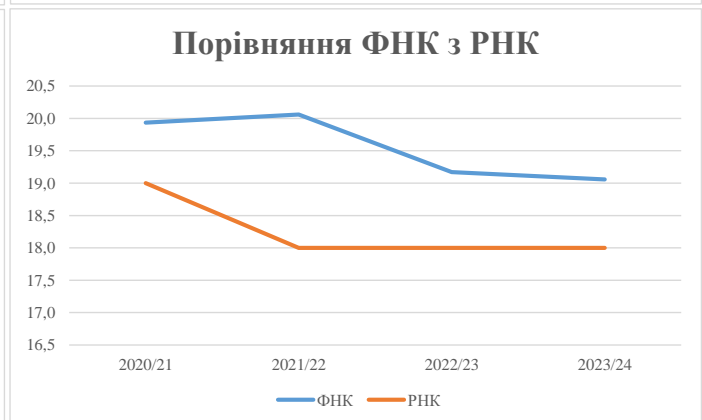
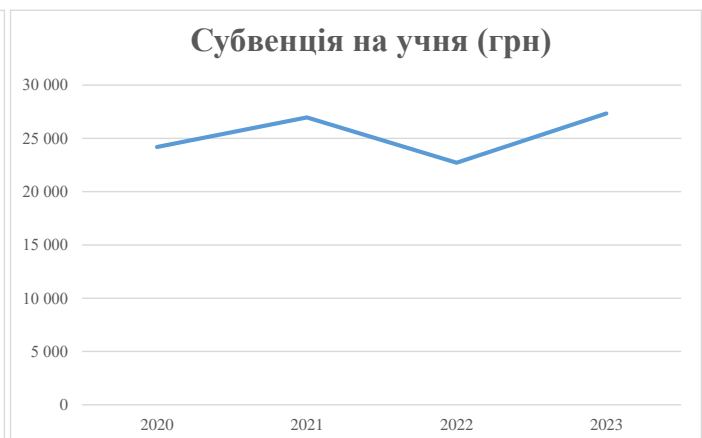
Рівень освіти/ Тип закладу	К-ть учнів	З них учнів гірських населених пунктах	Фактична к-ть класів	Розра- хункова напов- нюваність класу (групи)	Розра- хункова к-ть класів (груп)	К-ть годин навчального плану	К-ть необхідних годин у тиждень	К-ть ставок	Зарплати вчителів, тис. грн	Розподіл на одного учня, для педагогічних працівників, які не проводять уроки, грн	Зарплата педагогічного персоналу, що не проводить уроки, тис. грн	Зарплата разом (без надбавки за гірську місцевість, без поділу на групи), тис. грн	Коефіцієнт поділу класів на групи	К-ть ставок вчителів для поділу класів на групи	Зарплата персоналу, що проводить уроки у групах при поділі класів, тис. грн	Зарплата педагогічного персоналу разом (без надбавки за гірську місцевість), тис. грн	Відсоток учнів гірських ЗЗСО	Надбавка для гірської місцевості	Субвенція всього після застосування коефіцієнта 0,89, тис. грн
Назва колонки	A	B	B	Г	Г	Д	Е	Є	Ж	З	И	І	І	Й	К	Л	М	Н	О
Як розраховано	АКОМ	АКОМ	АКОМ	Формула	A / Г	Формула	Г * Д	Е / 18	Є * 247,72	Формула	A * 3 / 1000	Ж + И	Формула - I	Є (сума ставок) * I	Й * 247,72	I (сума зарплат) + К	Б / А (сума учнів)	0,25 * М * Л	(Л+Н) * 0,89
<b>Учні комунальних ЗЗСО</b>																			
Початкова (1-4)	996		55	18,0	56	23	1 288	71,6	17 726	4 949	4 930	22 656							
Базова (5-9)	1 327	983	66	18,0	74	32,7	2 420	134,4	33 302	4 949	6 568	39 870	0,017	4,2	1 034	75 039	36,8%	6 912	72 935,8
Старша (10-11)	345		19	18,0	20	35,5	710	39,4	9 771	4 949	1 708	11 479							
Простий вчителів	0																		0,0
<b>Учні спеціальних класів, спеціальних шкіл</b>																			
Початкова (1-4)	0		0		9	0	36												
Базова (5-9)	0	0	0		9	0	36						0,047	0,0	0	0			0,0
Старша (10-11)	0		0		9	0	36												
<b>Учні навчально-реабілітаційних центрів</b>																			
Початкова (1-4)	0		0		6	0	36			4 949									
Базова (5-9)	0	0	0		6	0	36			4 949			0,047	0,0	0	0			0,0
Старша (10-11)	0		0		6	0	36			4 949									
<b>Учні, які проживають в пансіонах (кількість ставок = кількість груп * 2)</b>																			
Загальні пансіони	0	0		20	0														0,0
Спеціальні пансіони	0	0		9	0														0,0
НРЦ	0	0		6	0														0,0
<b>Інклюзивні класи</b>																			
Інклюзивна	58	19	47		39			39,0	8 464			8 464					32,8%	693	8 149,5
<b>Учні класів з вечірньою формою здобуття освіти</b>																			
Вечірня форма	0	0	0		16		23												0,0
<b>Заклади професійної (професійно-технічної) освіти</b>																			
ПТНЗ	0	0	0		26														0,0
<b>Разом</b>	<b>2 668</b>	<b>983</b>	<b>140</b>		<b>150</b>		<b>4 418</b>	<b>284,4</b>	<b>69 263</b>		<b>13 205</b>	<b>82 469</b>						<b>7 605</b>	<b>81 085,3</b>

## Історичні дані щодо учнів комунальних ЗЗСО Берегометської селищної територіальної громади

Фактичні значення за навчальні роки	2020/21	2021/22	2022/23	2023/24
Кількість учнів ЗЗСО	2 671	2 688	2 722	2 668
ФНК	19,9	20,1	19,2	19,1
РНК	19,0	18,0	18,0	18,0
Кількість ЗЗСО	10	10	9	9
Середня наповнюваність ЗЗСО	267	269	302	296

Дані за бюджетні роки	2021	2022	2023	2024
Обсяг субвенції (тис. грн)	64 602,2	72 478,1	61 834,6	72 935,8
Субвенція на учня (грн)	24 187	26 964	22 717	27 337

Зміна за роками	2020/21	2021/22	2022/23	2023/24
Учні (%)		0,6%	1,3%	-2,0%
Субвенція (%)		12,2%	-14,7%	18,0%
Субвенція на учня (%)		11,5%	-15,8%	20,3%
ФНК		0,13	-0,89	-0,11



## Мережа ЗЗСО Берегометської селищної територіальної громади

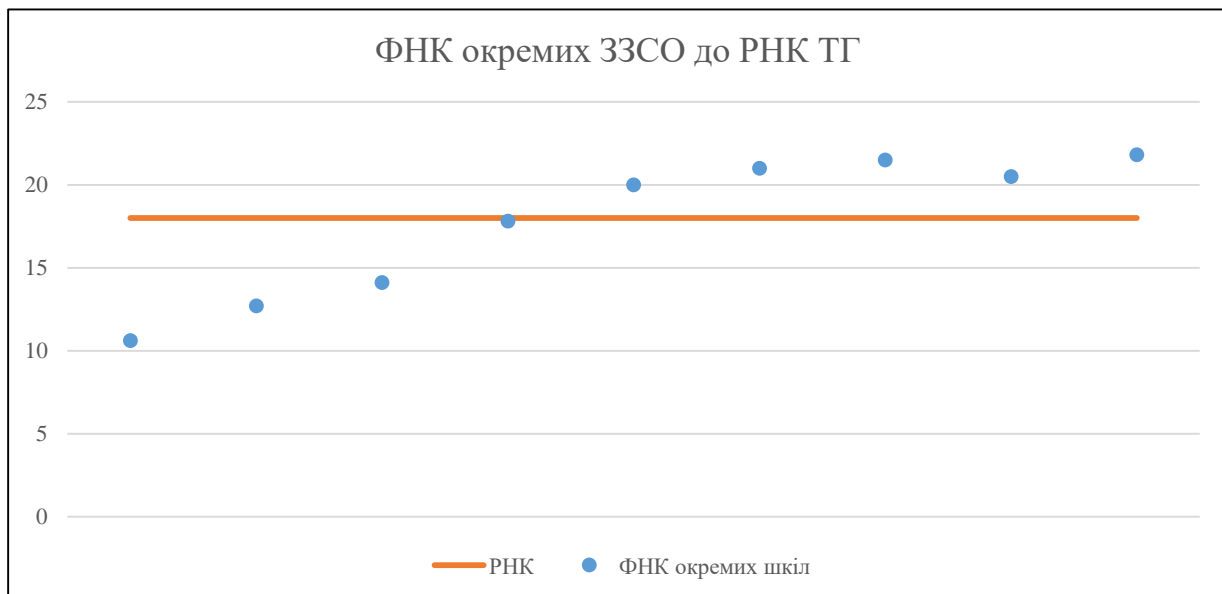
	ЗЗСО		Учні		ФНК
	кількість	відсоток	кількість	відсоток	кількість
Звичайний ЗЗСО	8	88,9%	2 155	80,8%	18,7
Опорний ЗЗСО	1	11,1%	513	19,2%	20,5
Філія ЗЗСО					
Загалом	9	100,0%	2 668	100,0%	19,1

Філії на один опорний ЗЗСО 

0,0
-----

ЗЗСО крім спеціальних та НРЦ	ЗЗСО		Учні		ФНК
	кількість	відсоток	кількість	відсоток	кількість
ЗЗСО з ФНК більш ніж 19 (РНК + 1)	5	55,6%	2 091	78,4%	21,1
ЗЗСО з ФНК від 17 до 19	1	11,1%	213	8,0%	17,8
ЗЗСО з ФНК менш ніж 17 (РНК - 1)	3	33,3%	364	13,6%	12,6
ЗЗСО без класів					
Загалом (крім спеціальних та НРЦ)	9	100,0%	2 668	100,0%	19,1

	ЗЗСО		Учні		ФНК
	кількість	відсоток	кількість	відсоток	кількість
Менше 20 учнів					
Від 20 до 50 учнів					
Від 50 до 100 учнів	1	11,1%	95	3,6%	10,6
Від 100 до 200 учнів	2	22,2%	269	10,1%	13,5
Від 200 до 300 учнів	3	33,3%	706	26,5%	19,6
Від 300 до 400 учнів					
Від 400 до 600 учнів	2	22,2%	987	37,0%	21,0
Від 600 до 800 учнів	1	11,1%	611	22,9%	21,8
Від 800 до 1000 учнів					
Від 1000 до 1500 учнів					
Більше 1500 учнів					
Загалом	9	100,0%	2 668	100,0%	19,1



На графіку школи упорядковані за збільшенням наповнюваності

**Перелік закладів загальної середньої освіти Берегометської селищної територіальної громади  
РНК = 18, ФНК = 19,05**

↑	ЗЗСО з ФНК більш ніж 19 (РНК + 1)
↔	ЗЗСО з ФНК від 17 до 19
↓	ЗЗСО з ФНК менш ніж 17 (РНК - 1)
—	ЗЗСО без класів

ІД в АІКОМ	Назва ЗЗСО	Факт. ступінь	Статус	ІД в АІКОМ опорного ЗЗСО	Кількість учнів	з них за індивід. формою	Кількість класів	ФНК	
5672	Берегометський ліцей №1	I-III			611	29	28	21,8	↑
6052	Лукавецький ліцей Берегометської селищної ради Вижницького району	I-III			474	2	22	21,5	↑
5652	Берегометський ліцей №2	I-III			273	3	13	21	↑
6053	Опорний заклад "Мигівський ліцей"	I-III	Опорна		513	3	25	20,5	↑
5669	Долішньошепітський ліцей	I-III			220	3	11	20	↑
5732	Берегометський ліцей №3	I-III			213	5	12	17,8	↔
5680	Лопушнянський ліцей	I-III			155	1	11	14,1	↓
6050	Берегометська гімназія	I-II			114		9	12,7	↓
6057	Вовчинецька гімназія	I-II			95		9	10,6	↓