



ІНФОРМАЦІЙНА ДОВІДКА ЩОДО РОЗРАХУНКУ ОБСЯГУ ОСВІТНЬОЇ СУБВЕНЦІЇ НА 2024 РІК

КАДУБОВЕЦЬКА ТГ

Базова інформація про засновника:

Засновник	Кадубовецька сільська територіальна громада		
Код бюджету	2453700000		
Область	Чернівецька	Фактична наповнюваність класів	14,4
Тип	Сільська ТГ	Розрахункова наповнюваність класів	15,5
Площа (км ²)	95,5	Щільність учнів (учнів на км ²)	10,6
Населення (осіб, 2022)	7 870	Сільське населення (%)	100,0
Сільське населення (осіб, 2022)	7 870		

Підсумки розподілу субвенції на 2024 рік:

	К-ть учнів (факт)	К-ть класів (факт)	Сума (тис. грн)	На учня (грн)	На клас (грн)
Учні комунальних ЗЗСО,	1 008	70	30 283,1	30 043	432 616
з них у гірських населених пунктах	0				
у тому числі поділ класів на групи			414,7		
Учні спеціальних ЗЗСО (класів)	0	0	0,0		
з них у гірських населених пунктах	0				
у тому числі поділ класів на групи			0,0		
Учні НРЦ,	0	35	0,0		
з них у гірських населених пунктах	0				
Учні класів з вечірньою формою	0	0	0,0		
Вихованці інтернатів	0		0,0		
Вихованці спеціальних інтернатів	0		0,0		
Вихованці НРЦ	0		0,0		
Асистенти в інклюзивних класах	7	7	1 352,0	193 143	193 143
Учні ЗП(П-Т)О	0	0	0,0		
Студенти ЗФПО і коледжів	0				
Інклюзивно-ресурсні центри	0 ІРЦ		0,0		
Учні приватних ЗЗСО	0	0	0,0		
Простій: немає вчителів на простой			0,0		
Простій: немає ІРЦ на простой			0,0		
Кадубовецька ТГ	1 008	105	31 635,1		

Детальний розрахунок обсягу освітньої субвенції для Кадубовецької сільської територіальної громади

Коефіцієнти, що застосовуються для Кадубовецької сільської територіальної громади

Розрахункова наповненість класів	15,5
Коефіцієнт Кіпп для денних ЗЗСО	0,530
Розподіл на одного учня для педагогічних працівників, які не проводять уроки (денні ЗЗСО), грн	6 101
Коефіцієнт Кіпп для вечірньої форми здобуття освіти	0,530
Розподіл на одного учня для педагогічних працівників, які не проводять уроки (вечірні ЗЗСО), грн	6 101
Коефіцієнт поділу класів на групи при вивченні окремих предметів для учнів групи I	1,017
Коефіцієнт поділу класів на групи при вивченні окремих предметів для учнів групи II	1,047
Коефіцієнт скорочення	0,89

Коефіцієнти та нормативи для всіх засновників шкіл

Норматив бюджетної забезпеченості (грн)	11 510,4
Річна заробітна плата вчителів з нарахуваннями (тис. грн)	247,7
Річна заробітна плата асистентів вчителів з нарахуваннями (тис. грн)	217,0
Річна заробітна плата педагогічних працівників ІРЦ з нарахуваннями (тис. грн)	288,4
Річна заробітна плата педагогічних працівників на простій (тис. грн)	128,0
Сума для ІРЦ (тис. грн)	2 350,3
Сума для ІРЦ на простій (тис. грн)	1 272,9
Розрахункова наповненість спеціальних класів (також приватних НРЦ)	9
Розрахункова наповненість класів НРЦ	6
Коефіцієнт Кіпп для приватних ЗЗСО, грн	0,23

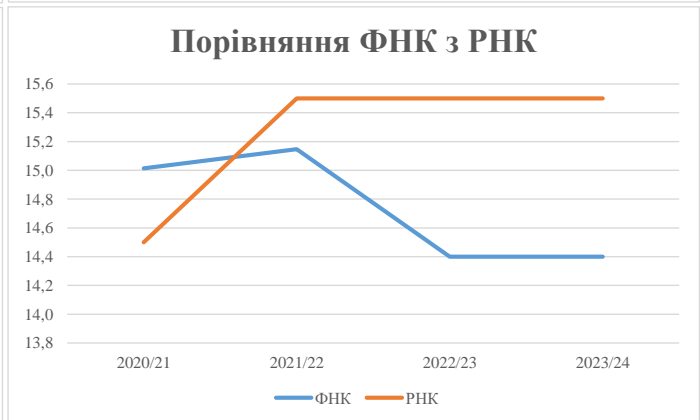
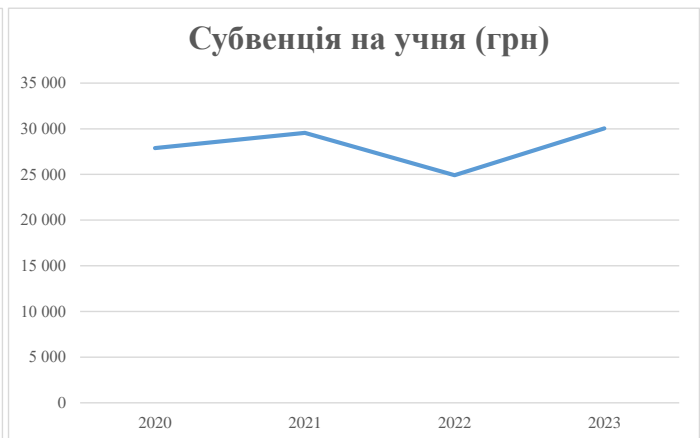
Рівень освіти/ Тип закладу	К-ть учнів	З них учнів ЗЗСО у гірських населених пунктах	Фактична к-ть класів	Розра- хункова напов- неність класу (групи)	Розра- хункова к-ть класів (груп)	К-ть годин навчального плану	К-ть необхідних годин у тиждень	К-ть ставок	Зарплати вчителів, тис. грн	Розподіл на одного учня, для педагогічних працівників, які не проводять уроки, грн	Зарплата педагогічного персоналу, що не проводить уроки, тис. грн	Зарплата разом (без надбавки за гірську місцевість, без поділу на групи), тис. грн	Коефіцієнт поділу класів на групи	К-ть ставок вчителів для поділу класів на групи	Зарплата персоналу, що проводить уроки у групах при поділі класів, тис. грн	Зарплата педагогічного персоналу разом (без надбавки за гірську місцевість), тис. грн	Відсоток учнів гірських ЗЗСО	Надбавка для гірської місцевості	Субвенція всього після застосування коефіцієнта 0,89, тис. грн	
Назва колонки	A	B	B	Г	Г	Д	Е	Є	Ж	З	И	І	І	Й	К	Л	М	Н	О	
Як розраховано	АКОМ	АКОМ	АКОМ	Формула	A / Г	Формула	Г * Д	Е / 18	Є * 247,72	Формула	A * 3 / 1000	Ж + И	Формула - I	Є (сума ставок) * I	Й * 247,72	I (сума зарплат) + К	Б / А (сума учнів)	0,25 * М * Л	(Л+Н) * 0,89	
Учні комунальних ЗЗСО																				
Початкова (1-4)	360		27	15,5	24	23	552	30,7	7 597	6 101	2 196	9 793								
Базова (5-9)	472	0	33	15,5	31	32,7	1 014	56,3	13 951	6 101	2 879	16 830	0,017	1,9	466	34 026			30 283,1	
Старша (10-11)	176		10	15,5	12	35,5	426	23,7	5 863	6 101	1 074	6 936								
Простій вчителів	0																		0,0	
Учні спеціальних класів, спеціальних шкіл																				
Початкова (1-4)	0		0	9	0	36														
Базова (5-9)	0	0	0	9	0	36							0,047	0,0	0	0			0,0	
Старша (10-11)	0		0	9	0	36														
Учні навчально-реабілітаційних центрів																				
Початкова (1-4)	0		0	6	0	36				6 101										
Базова (5-9)	0	0	0	6	0	36				6 101			0,047	0,0	0	0			0,0	
Старша (10-11)	0		0	6	0	36				6 101										
Учні, які проживають в пансіонах (кількість ставок = кількість груп * 2)																				
Загальні пансіони	0	0		20	0														0,0	
Спеціальні пансіони	0	0		9	0														0,0	
НРЦ	0	0		6	0														0,0	
Інклюзивні класи																				
Інклюзивна	7	0	7		7			7,0	1 519			1 519						0,0%	0	1 352,0
Учні класів з вечірньою формою здобуття освіти																				
Вечірня форма	0	0	0	16		23													0,0	
Заклади професійної (професійно-технічної) освіти																				
ПТНЗ	0	0	0	26															0,0	
Разом	1 008		70		67			1 992	117,7	28 930		6 149	35 079						31 635,1	

Історичні дані щодо учнів комунальних ЗЗСО Кадубовецької сільської територіальної громади

Фактичні значення за навчальні роки	2020/21	2021/22	2022/23	2023/24
Кількість учнів ЗЗСО	1 051	1 030	997	1 008
ФНК	15,0	15,1	14,4	14,4
РНК	14,5	15,5	15,5	15,5
Кількість ЗЗСО	6	6	6	6
Середня наповнюваність ЗЗСО	175	172	166	168

Дані за бюджетні роки	2021	2022	2023	2024
Обсяг субвенції (тис. грн)	29 307,8	30 444,9	24 841,7	30 283,1
Субвенція на учня (грн)	27 886	29 558	24 916	30 043

Зміна за роками	2020/21	2021/22	2022/23	2023/24
Учні (%)		-2,0%	-3,2%	1,1%
Субвенція (%)		3,9%	-18,4%	21,9%
Субвенція на учня (%)		6,0%	-15,7%	20,6%
ФНК		0,13	-0,75	0,00



Мережа ЗЗСО Кадубовецької сільської територіальної громади

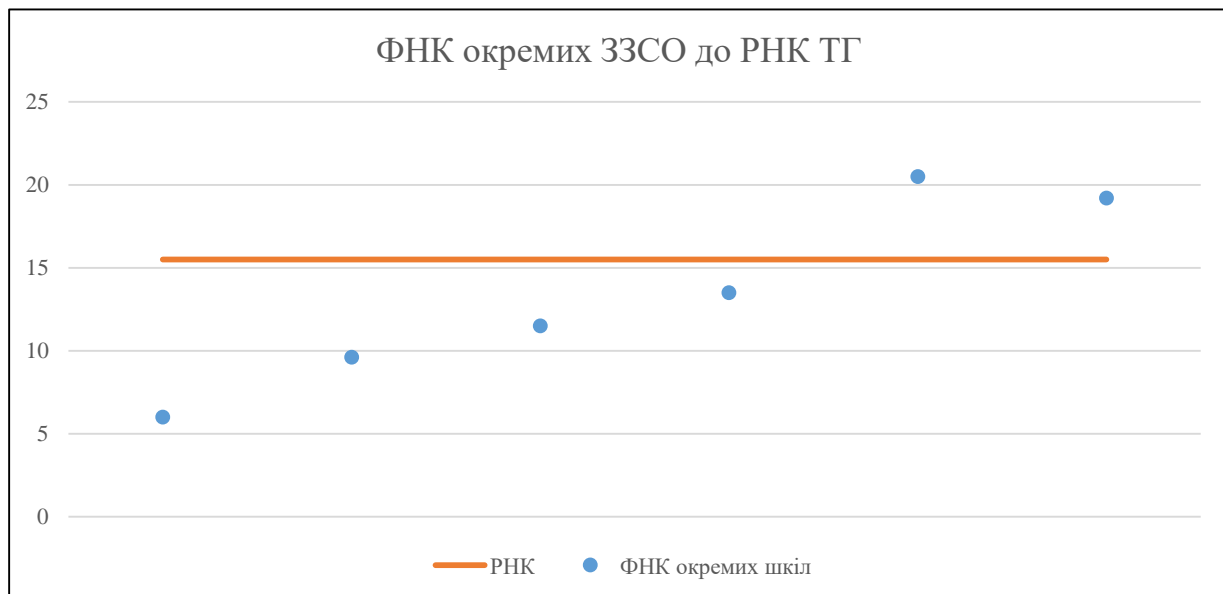
	ЗЗСО		Учні		ФНК
	кількість	відсоток	кількість	відсоток	кількість
Звичайний ЗЗСО	2	33,3%	276	27,4%	12,5
Опорний ЗЗСО	2	33,3%	592	58,7%	19,7
Філія ЗЗСО	2	33,3%	140	13,9%	7,8
Загалом	6	100,0%	1 008	100,0%	14,4

Філії на один опорний ЗЗСО

1,0

	ЗЗСО		Учні		ФНК
	кількість	відсоток	кількість	відсоток	кількість
ЗЗСО крім спеціальних та НРЦ					
ЗЗСО з ФНК більш ніж 16,5 (РНК + 1)	2	33,3%	592	58,7%	19,7
ЗЗСО з ФНК від 14,5 до 16,5					
ЗЗСО з ФНК менш ніж 14,5 (РНК - 1)	4	66,7%	416	41,3%	10,4
ЗЗСО без класів					
Загалом (крім спеціальних та НРЦ)	6	100,0%	1 008	100,0%	14,4

	ЗЗСО		Учні		ФНК
	кількість	відсоток	кількість	відсоток	кількість
Менше 20 учнів					
Від 20 до 50 учнів					
Від 50 до 100 учнів	2	33,3%	140	13,9%	7,8
Від 100 до 200 учнів	2	33,3%	276	27,4%	12,5
Від 200 до 300 учнів	1	16,7%	246	24,4%	20,5
Від 300 до 400 учнів	1	16,7%	346	34,3%	19,2
Від 400 до 600 учнів					
Від 600 до 800 учнів					
Від 800 до 1000 учнів					
Від 1000 до 1500 учнів					
Більше 1500 учнів					
Загалом	6	100,0%	1 008	100,0%	14,4



На графіку школи упорядковані за збільшенням наповнюваності

**Перелік закладів загальної середньої освіти Кадубовецької сільської територіальної громади
РНК = 15,5, ФНК = 14,4**

↑	ЗЗСО з ФНК більш ніж 16,5 (РНК + 1)
↔	ЗЗСО з ФНК від 14,5 до 16,5
↓	ЗЗСО з ФНК менш ніж 14,5 (РНК - 1)
—	ЗЗСО без класів

ID в АІКОМ	Назва ЗЗСО	Факт. ступінь	Статус	ID в АІКОМ опорного ЗЗСО	Кількість учнів	з них за індивід. формою	Кількість класів	ФНК	
5571	Репужинецький ОЗЗСО	I-III	Опорна		246	1	12	20,5	↑
5569	Кадубовецький опорний заклад загальної середньої освіти	I-III	Опорна		346		18	19,2	↑
5560	Василівський ЗЗСО	I-III			149		11	13,5	↓
5574	Чуньківський заклад загальної середньої освіти	I-III			127	1	11	11,5	↓
5447	Хрещатицька філія	I-II	Філія	5569	86		9	9,6	↓
5554	Кулівецька філія	I-II	Філія	5571	54	4	9	6	↓