



ІНФОРМАЦІЙНА ДОВІДКА ЩОДО РОЗРАХУНКУ ОБСЯГУ ОСВІТНЬОЇ СУБВЕНЦІЇ НА 2024 РІК

СУЧЕВЕНСЬКА ТГ

Базова інформація про засновника:

Засновник	Сучевенська сільська територіальна громада		
Код бюджету	2453600000		
Область	Чернівецька	Фактична наповнюваність класів	15,2
Тип	Сільська ТГ	Розрахункова наповнюваність класів	15,5
Площа (км ²)	111,6	Щільність учнів (учнів на км ²)	8,7
Населення (осіб, 2022)	7 905	Сільське населення (%)	100,0
Сільське населення (осіб, 2022)	7 905		

Підсумки розподілу субвенції на 2024 рік:

	К-ть учнів (факт)	К-ть класів (факт)	Сума (тис. грн)	На учня (грн)	На клас (грн)
Учні комунальних ЗЗСО,	972	64	28 795,9	29 625	449 935
з них у гірських населених пунктах	0				
у тому числі поділ класів на групи			393,1		
Учні спеціальних ЗЗСО (класів)	0	0	0,0		
з них у гірських населених пунктах	0				
у тому числі поділ класів на групи			0,0		
Учні НРЦ,	0	35	0,0		
з них у гірських населених пунктах	0				
Учні класів з вечірньою формою	0	0	0,0		
Вихованці інтернатів	0		0,0		
Вихованці спеціальних інтернатів	0		0,0		
Вихованці НРЦ	0		0,0		
Асистенти в інклюзивних класах	3	3	579,4	193 143	193 143
Учні ЗП(П-Т)О	0	0	0,0		
Студенти ЗФПО і коледжів	0				
Інклюзивно-ресурсні центри	0 ІРЦ		0,0		
Учні приватних ЗЗСО	0	0	0,0		
Простій: немає вчителів на простой			0,0		
Простій: немає ІРЦ на простой			0,0		
Сучевенська ТГ	972	99	29 375,3		

Детальний розрахунок обсягу освітньої субвенції для Сучевенської сільської територіальної громади

Коефіцієнти, що застосовуються для Сучевенської сільської територіальної громади

Розрахункова наповнюваність класів	15,5
Коефіцієнт Кіпп для денних ЗЗСО	0,530
Розподіл на одного учня для педагогічних працівників, які не проводять уроки (денні ЗЗСО), грн	6 101
Коефіцієнт Кіпп для вечірньої форми здобуття освіти	0,530
Розподіл на одного учня для педагогічних працівників, які не проводять уроки (вечірні ЗЗСО), грн	6 101
Коефіцієнт поділу класів на групи при вивченні окремих предметів для учнів групи І	1,017
Коефіцієнт поділу класів на групи при вивченні окремих предметів для учнів групи ІІ	1,047
Коефіцієнт скорочення	0,89

Коефіцієнти та нормативи для всіх засновників шкіл

Норматив бюджетної забезпеченості (грн)	11 510,4
Річна заробітна плата вчителів з нарахуваннями (тис. грн)	247,7
Річна заробітна плата асистентів вчителів з нарахуваннями (тис. грн)	217,0
Річна заробітна плата педагогічних працівників ІРЦ з нарахуваннями (тис. грн)	288,4
Річна заробітна плата педагогічних працівників на простоті (тис. грн)	128,0
Сума для ІРЦ (тис. грн)	2 350,3
Сума для ІРЦ на простоті (тис. грн)	1 272,9
Розрахункова наповнюваність спеціальних класів (також приватних НРЦ)	9
Розрахункова наповнюваність класів НРЦ	6
Коефіцієнт Кіпп для приватних ЗЗСО, грн	0,23

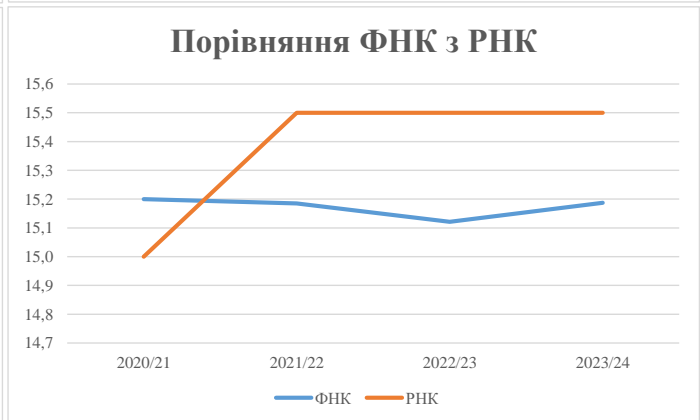
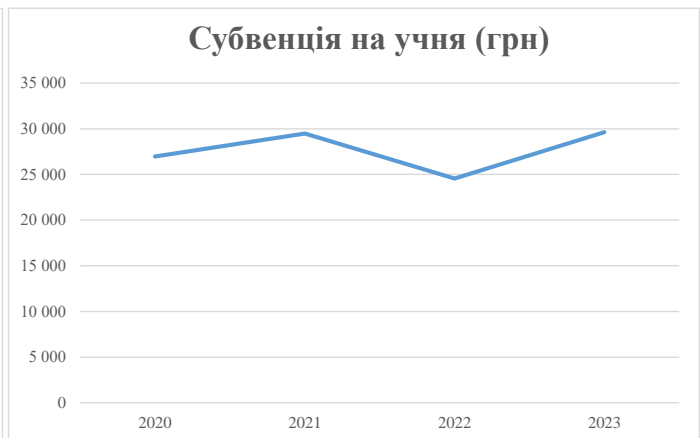
Рівень освіти/ Тип закладу	К-ть учнів	З них учнів гірських населених пунктах	Фактична к-ть класів	Розра- хункова напов- нюваність класу (групи)	Розра- хункова к-ть класів (груп)	К-ть годин навчального плану	К-ть необхідних годин у тиждень	К-ть ставок	Зарплати вчителів, тис. грн	Розподіл на одного учня, для педагогічних працівників, які не проводять уроки, грн	Зарплата педагогічного персоналу, що не проводить уроки, тис. грн	Зарплата разом (без надбавки за гірську місцевість, без поділу на групи), тис. грн	Коефіцієнт поділу класів на групи	К-ть ставок поділу класів на групи	Зарплата персоналу, що проводить уроки у групах при поділі класів, тис. грн	Зарплата педагогічного персоналу разом (без надбавки за гірську місцевість), тис. грн	Відсоток учнів гірських ЗЗСО	Надбавка для гірської місцевості	Субвенція всього після застосування коефіцієнта 0,89, тис. грн
Назва колонки	А	Б	В	Г	Г	Д	Е	Є	Ж	З	И	І	І	Й	К	Л	М	Н	О
Як розраховано	АКОМ	АКОМ	АКОМ	Формула	А / Г	Формула	Г * Д	Е / І 8	Є * 247,72	Формула	А * 3 / 1000	Ж + И	Формула - І	Є (сума ставок) * І	Й * 247,72	І (сума зарплат) / К	Б / А (сума учнів)	0,25 * М * Л	(І+Н) * 0,89
Учні комунальних ЗЗСО																			
Початкова (1-4)	365		28	15,5	24	23	552	30,7	7 597	6 101	2 227	9 824							
Базова (5-9)	464	0	28	15,5	30	32,7	981	54,5	13 501	6 101	2 831	16 332	0,017	1,8	442	32 355			28 795,9
Старша (10-11)	143		8	15,5	10	35,5	355	19,7	4 886	6 101	872	5 758							
Простий вчителів	0																		0,0
Учні спеціальних класів, спеціальних шкіл																			
Початкова (1-4)	0		0	9	0	36													
Базова (5-9)	0	0	0	9	0	36							0,047	0,0	0	0			0,0
Старша (10-11)	0		0	9	0	36													
Учні навчально-реабілітаційних центрів																			
Початкова (1-4)	0		0	6	0	36				6 101									
Базова (5-9)	0	0	0	6	0	36				6 101			0,047	0,0	0	0			0,0
Старша (10-11)	0		0	6	0	36				6 101									
Учні, які проживають в пансіонах (кількість ставок = кількість груп * 2)																			
Загальні пансіони	0	0		20	0														0,0
Спеціальні пансіони	0	0		9	0														0,0
НРЦ	0	0		6	0														0,0
Інклюзивні класи																			
Інклюзивна	3	0	3		3			3,0	651			651					0,0%	0	579,4
Учні класів з вечірньою формою здобуття освіти																			
Вечірня форма	0	0	0	16		23													0,0
Заклади професійної (професійно-технічної) освіти																			
ПТНЗ	0	0	0	26															0,0
Разом	972		64		64		1 888	107,9	26 635		5 930	32 564							29 375,3

Історичні дані щодо учнів комунальних ЗЗСО Сучевенської сільської територіальної громади

Фактичні значення за навчальні роки	2020/21	2021/22	2022/23	2023/24
Кількість учнів ЗЗСО	988	987	1 005	972
ФНК	15,2	15,2	15,1	15,2
РНК	15,0	15,5	15,5	15,5
Кількість ЗЗСО	7	7	7	7
Середня наповнюваність ЗЗСО	141	141	144	139

Дані за бюджетні роки	2021	2022	2023	2024
Обсяг субвенції (тис. грн)	26 637,5	29 099,6	24 675,9	28 795,9
Субвенція на учня (грн)	26 961	29 483	24 553	29 625

Зміна за роками	2020/21	2021/22	2022/23	2023/24
Учні (%)		-0,1%	1,8%	-3,3%
Субвенція (%)		9,2%	-15,2%	16,7%
Субвенція на учня (%)		9,4%	-16,7%	20,7%
ФНК		-0,02	-0,06	0,07

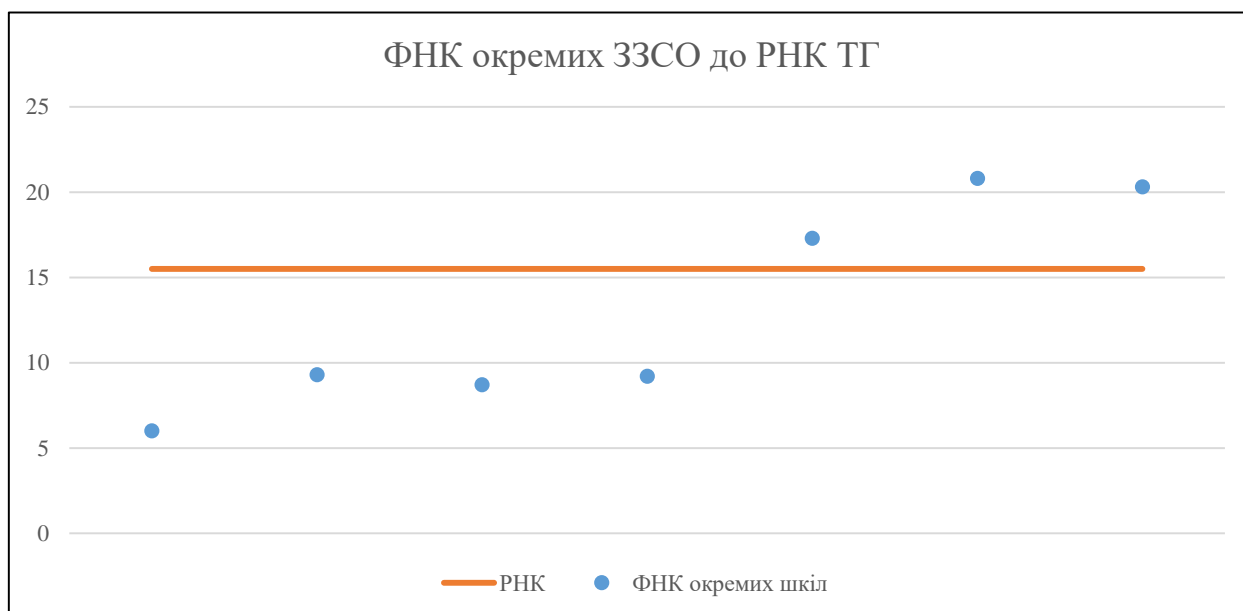


Мережа ЗЗСО Сучевенської сільської територіальної громади

	ЗЗСО		Учні		ФНК
	кількість	відсоток	кількість	відсоток	кількість
Звичайний ЗЗСО	7	100,0%	972	100,0%	15,2
Опорний ЗЗСО					
Філія ЗЗСО					
Загалом	7	100,0%	972	100,0%	15,2

ЗЗСО крім спеціальних та НРЦ	ЗЗСО		Учні		ФНК
	кількість	відсоток	кількість	відсоток	кількість
ЗЗСО з ФНК більш ніж 16,5 (РНК + 1)	3	42,9%	744	76,5%	19,6
ЗЗСО з ФНК від 14,5 до 16,5					
ЗЗСО з ФНК менш ніж 14,5 (РНК - 1)	4	57,1%	228	23,5%	8,8
ЗЗСО без класів					
Загалом (крім спеціальних та НРЦ)	7	100,0%	972	100,0%	15,2

	ЗЗСО		Учні		ФНК
	кількість	відсоток	кількість	відсоток	кількість
Менше 20 учнів	1	14,3%	12	1,2%	6,0
Від 20 до 50 учнів	1	14,3%	37	3,8%	9,3
Від 50 до 100 учнів	1	14,3%	78	8,0%	8,7
Від 100 до 200 учнів	2	28,6%	291	29,9%	13,2
Від 200 до 300 учнів	1	14,3%	250	25,7%	20,8
Від 300 до 400 учнів	1	14,3%	304	31,3%	20,3
Від 400 до 600 учнів					
Від 600 до 800 учнів					
Від 800 до 1000 учнів					
Від 1000 до 1500 учнів					
Більше 1500 учнів					
Загалом	7	100,0%	972	100,0%	15,2



На графіку школи упорядковані за збільшенням наповнюваності

**Перелік закладів загальної середньої освіти Сучевенської сільської територіальної громади
РНК = 15,5, ФНК = 15,18**

↑	ЗЗСО з ФНК більш ніж 16,5 (РНК + 1)
↔	ЗЗСО з ФНК від 14,5 до 16,5
↓	ЗЗСО з ФНК менш ніж 14,5 (РНК - 1)
—	ЗЗСО без класів

ІД в АІКОМ	Назва ЗЗСО	Факт. ступінь	Статус	ІД в АІКОМ опорного ЗЗСО	Кількість учнів	з них за індивід. формою	Кількість класів	ФНК	
5828	Сучевенський ліцей	I-III			250	3	12	20,8	↑
5916	Корчівецький ліцей	I-III			304		15	20,3	↑
5812	Купський ліцей	I-III			190		11	17,3	↑
5816	Петричанська ПШ	I			37		4	9,3	↓
5811	Купський ліцей №2	I-III			101		11	9,2	↓
5900	Просіцька гімназія	I-II			78		9	8,7	↓
5803	Просикурянська початкова школа	I			12	1	2	6	↓