



ІНФОРМАЦІЙНА ДОВІДКА ЩОДО РОЗРАХУНКУ ОБСЯГУ ОСВІТНЬОЇ СУБВЕНЦІЇ НА 2024 РІК

ВАНЧИКОВЕЦЬКА ТГ

Базова інформація про засновника:

Засновник	Ванчиковецька сільська територіальна громада		
Код бюджету	2453400000		
Область	Чернівецька	Фактична наповнюваність класів	12,3
Тип	Сільська ТГ	Розрахункова наповнюваність класів	15,5
Площа (км ²)	171,8	Щільність учнів (учнів на км ²)	6,3
Населення (осіб, 2022)	14 337	Сільське населення (%)	100,0
Сільське населення (осіб, 2022)	14 337		

Підсумки розподілу субвенції на 2024 рік:

	К-ть учнів (факт)	К-ть класів (факт)	Сума (тис. грн)	На учня (грн)	На клас (грн)
Учні комунальних ЗЗСО,	1 086	88	32 190,3	29 641	365 798
з них у гірських населених пунктах	0				
у тому числі поділ класів на групи			439,5		
Учні спеціальних ЗЗСО (класів)	0	0	0,0		
з них у гірських населених пунктах	0				
у тому числі поділ класів на групи			0,0		
Учні НРЦ,	0	35	0,0		
з них у гірських населених пунктах	0				
Учні класів з вечірньою формою	0	0	0,0		
Вихованці інтернатів	0		0,0		
Вихованці спеціальних інтернатів	0		0,0		
Вихованці НРЦ	0		0,0		
Асистенти в інклюзивних класах	16	15	2 897,1	181 071	193 143
Учні ЗП(П-Т)О	0	0	0,0		
Студенти ЗФПО і коледжів	0				
Інклюзивно-ресурсні центри	0 ІРЦ		0,0		
Учні приватних ЗЗСО	0	0	0,0		
Простій: немає вчителів на простой			0,0		
Простій: немає ІРЦ на простой			0,0		
Ванчиковецька ТГ	1 086	123	35 087,4		

Детальний розрахунок обсягу освітньої субвенції для Ванчиковецької сільської територіальної громади

Коефіцієнти, що застосовуються для Ванчиковецької сільської територіальної громади

Розрахунок наповнюваність класів	15,5
Коефіцієнт Кіпп для денних ЗЗСО	0,530
Розподіл на одного учня для педагогічних працівників, які не проводять уроки (денні ЗЗСО), грн	6 101
Коефіцієнт Кіпп для вечірньої форми здобуття освіти	0,530
Розподіл на одного учня для педагогічних працівників, які не проводять уроки (вечірні ЗЗСО), грн	6 101
Коефіцієнт поділу класів на групи при вивченні окремих предметів для учнів групи I	1,017
Коефіцієнт поділу класів на групи при вивченні окремих предметів для учнів групи II	1,047
Коефіцієнт скорочення	0,89

Коефіцієнти та нормативи для всіх засновників шкіл

Норматив бюджетної забезпеченості (грн)	11 510,4
Річна заробітна плата вчителів з нарахуваннями (тис. грн)	247,7
Річна заробітна плата асистентів вчителів з нарахуваннями (тис. грн)	217,0
Річна заробітна плата педагогічних працівників ІРЦ з нарахуваннями (тис. грн)	288,4
Річна заробітна плата педагогічних працівників на простій (тис. грн)	128,0
Сума для ІРЦ (тис. грн)	2 350,3
Сума для ІРЦ на простій (тис. грн)	1 272,9
Розрахунок наповнюваність спеціальних класів (також приватних НРЦ)	9
Розрахунок наповнюваність класів НРЦ	6
Коефіцієнт Кіпп для приватних ЗЗСО, грн	0,23

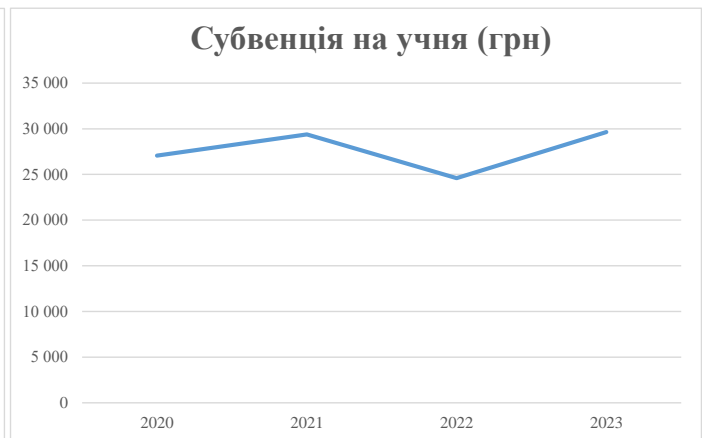
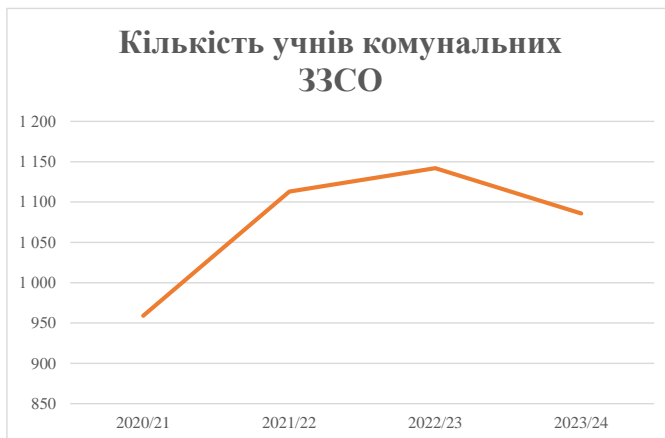
Рівень освіти/ Тип закладу	К-ть учнів	З них учнів ЗЗСО у гірських населених пунктах	Фактична к-ть класів	Розра- хункова напов- нюваність класу (групи)	Розра- хункова к-ть класів (груп)	К-ть годин навчального плану	К-ть необхідних годин у тиждень	К-ть ставок	Зарплати вчителів, тис. грн	Розподіл на одного учня, для педагогічних працівників, які не проводять уроки, грн	Зарплата педагогічного персоналу, що не проводить уроки, тис. грн	Зарплата разом (без надбавки за гірську місцевість, без поділу на групи), тис. грн	Коефіцієнт поділу класів на групи	К-ть ставок вчителів для поділу класів на групи	Зарплата персоналу, що проводить уроки у групах при поділі класів, тис. грн	Зарплата педагогічного персоналу разом (без надбавки за гірську місцевість), тис. грн	Відсоток учнів гірських ЗЗСО	Надбавка для гірської місцевості	Субвенція всього після застосування коефіцієнта 0,89, тис. грн	
Назва колонки	A	B	B	Г	Г	Д	Е	Є	Ж	З	И	І	І	Й	К	Л	М	Н	О	
Як розраховано	АКОМ	АКОМ	АКОМ	Формула	A / Г	Формула	Г * Д	Е / 18	Є * 247,72	Формула	A * 3 / 1000	Ж + И	Формула - I	Є (сума ставок) * I	Й * 247,72	I (сума зарплат) + К	Б / А (сума учнів)	0,25 * М * Л	(Л+Н) * 0,89	
Учні комунальних ЗЗСО																				
Початкова (1-4)	421		35	15,5	28	23	644	35,8	8 863	6 101	2 568	11 431								
Базова (5-9)	521	0	44	15,5	34	32,7	1 112	61,8	15 301	6 101	3 178	18 479	0,017	2,0	494	36 169			32 190,3	
Старша (10-11)	144		9	15,5	10	35,5	355	19,7	4 886	6 101	878	5 764								
Простий вчителів	0																		0,0	
Учні спеціальних класів, спеціальних шкіл																				
Початкова (1-4)	0		0	9	0	36														
Базова (5-9)	0	0	0	9	0	36							0,047	0,0	0	0			0,0	
Старша (10-11)	0		0	9	0	36														
Учні навчально-реабілітаційних центрів																				
Початкова (1-4)	0		0	6	0	36				6 101										
Базова (5-9)	0	0	0	6	0	36				6 101			0,047	0,0	0	0			0,0	
Старша (10-11)	0		0	6	0	36				6 101										
Учні, які проживають в пансіонах (кількість ставок = кількість груп * 2)																				
Загальні пансіони	0	0		20	0														0,0	
Спеціальні пансіони	0	0		9	0														0,0	
НРЦ	0	0		6	0														0,0	
Інклюзивні класи																				
Інклюзивна	16	0	15		15			15,0	3 255			3 255						0,0%	0	2 897,1
Учні класів з вечірньою формою здобуття освіти																				
Вечірня форма	0	0	0	16		23													0,0	
Заклади професійної (професійно-технічної) освіти																				
ПТНЗ	0	0	26																0,0	
Разом	1 086		88		72		2 111	132,3	32 305		6 625	38 930							35 087,4	

Історичні дані щодо учнів комунальних ЗЗСО Ванчиковецької сільської територіальної громади

Фактичні значення за навчальні роки	2020/21	2021/22	2022/23	2023/24
Кількість учнів ЗЗСО	959	1 113	1 142	1 086
ФНК	15,7	14,5	12,0	12,3
РНК	15,0	15,5	15,5	15,5
Кількість ЗЗСО	6	6	6	6
Середня наповнюваність ЗЗСО	160	186	190	181

Дані за бюджетні роки	2021	2022	2023	2024
Обсяг субвенції (тис. грн)	25 964,7	32 710,8	28 089,1	32 190,2
Субвенція на учня (грн)	27 075	29 390	24 596	29 641

Зміна за роками	2020/21	2021/22	2022/23	2023/24
Учні (%)		16,1%	2,6%	-4,9%
Субвенція (%)		26,0%	-14,1%	14,6%
Субвенція на учня (%)		8,6%	-16,3%	20,5%
ФНК		-1,27	-2,50	0,38



Мережа ЗЗСО Ванчиковецької сільської територіальної громади

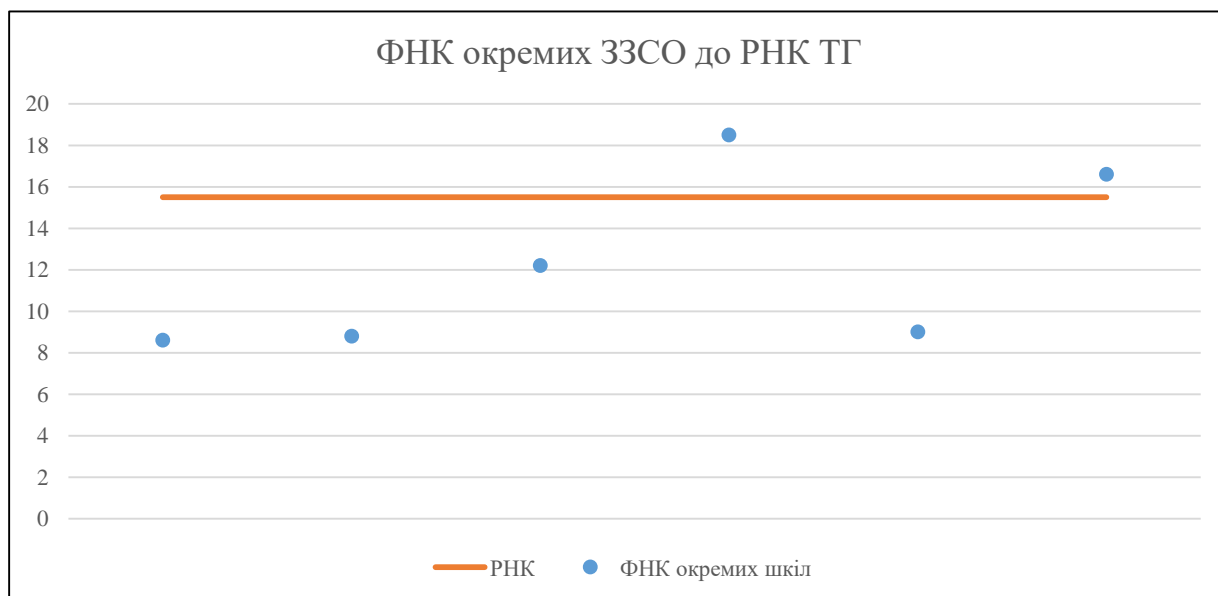
	ЗЗСО		Учні		ФНК
	кількість	відсоток	кількість	відсоток	кількість
Звичайний ЗЗСО	3	50,0%	705	64,9%	15,7
Опорний ЗЗСО	1	16,7%	242	22,3%	9,0
Філія ЗЗСО	2	33,3%	139	12,8%	8,7
Загалом	6	100,0%	1 086	100,0%	12,3

Філії на один опорний ЗЗСО

2,0

	ЗЗСО		Учні		ФНК
	кількість	відсоток	кількість	відсоток	кількість
ЗЗСО крім спеціальних та НРЦ					
ЗЗСО з ФНК більш ніж 16,5 (РНК + 1)	2	33,3%	534	49,2%	17,2
ЗЗСО з ФНК від 14,5 до 16,5					
ЗЗСО з ФНК менш ніж 14,5 (РНК - 1)	4	66,7%	552	50,8%	9,7
ЗЗСО без класів					
Загалом (крім спеціальних та НРЦ)	6	100,0%	1 086	100,0%	12,3

	ЗЗСО		Учні		ФНК
	кількість	відсоток	кількість	відсоток	кількість
Менше 20 учнів					
Від 20 до 50 учнів					
Від 50 до 100 учнів	2	33,3%	139	12,8%	8,7
Від 100 до 200 учнів	1	16,7%	171	15,7%	12,2
Від 200 до 300 учнів	2	33,3%	445	41,0%	11,7
Від 300 до 400 учнів	1	16,7%	331	30,5%	16,6
Від 400 до 600 учнів					
Від 600 до 800 учнів					
Від 800 до 1000 учнів					
Від 1000 до 1500 учнів					
Більше 1500 учнів					
Загалом	6	100,0%	1 086	100,0%	12,3



На графіку школи упорядковані за збільшенням наповнюваності

**Перелік закладів загальної середньої освіти Ванчиковецької сільської територіальної громади
РНК = 15,5, ФНК = 12,34**

↑	ЗЗСО з ФНК більш ніж 16,5 (РНК + 1)
↔	ЗЗСО з ФНК від 14,5 до 16,5
↓	ЗЗСО з ФНК менш ніж 14,5 (РНК - 1)
—	ЗЗСО без класів

ІД в АІКОМ	Назва ЗЗСО	Факт. ступінь	Статус	ІД в АІКОМ опорного ЗЗСО	Кількість учнів	з них за індивід. формою	Кількість класів	ФНК	
6068	Черленівський ліцей	I-III			203	1	11	18,5	↑
6012	Тарасовецький ліцей	I-III			331	1	20	16,6	↑
6023	Костичанівський ліцей ім. Іона Ватаману	I-III			171		14	12,2	↓
5952	Ванчиківський ліцей	I-III	Опорна		242		27	9	↓
5877	Філія Щербинецька гімназія	I-II	Філія	5952	79		9	8,8	↓
6007	Фороснянська гімназія	I-II	Філія	5952	60		7	8,6	↓