



ІНФОРМАЦІЙНА ДОВІДКА ЩОДО РОЗРАХУНКУ ОБСЯГУ ОСВІТНЬОЇ СУБВЕНЦІЇ НА 2024 РІК

НОВОДНІСТРОВСЬКА ТГ

Базова інформація про засновника:

Засновник	Новодністровська міська територіальна громада		
Код бюджету	2453300000		
Область	Чернівецька	Фактична наповнюваність класів	24,5
Тип	Міська ТГ	Розрахункова наповнюваність класів	24,5
Площа (км ²)	7,4	Щільність учнів (учнів на км ²)	152,4
Населення (осіб, 2022)	10 590	Сільське населення (%)	
Сільське населення (осіб, 2022)			

Підсумки розподілу субвенції на 2024 рік:

	К-ть учнів (факт)	К-ть класів (факт)	Сума (тис. грн)	На учня (грн)	На клас (грн)
Учні комунальних ЗЗСО, з них у гірських населених пунктах	1 128 0	46	21 885,7	19 402	475 777
у тому числі поділ класів на групи			1 748,0		
Учні спеціальних ЗЗСО (класів) з них у гірських населених пунктах	0 0	0	0,0		
у тому числі поділ класів на групи			0,0		
Учні НРЦ, з них у гірських населених пунктах	0 0	35	0,0		
Учні класів з вечірньою формою	0	0	0,0		
Вихованці інтернатів	0		0,0		
Вихованці спеціальних інтернатів	0		0,0		
Вихованці НРЦ	0		0,0		
Асистенти в інклюзивних класах	20	14	2 510,9	125 543	179 347
Учні ЗП(П-Т)О	0	0	0,0		
Студенти ЗФПО і коледжів	0				
Інклюзивно-ресурсні центри	0 ІРЦ		0,0		
Учні приватних ЗЗСО	0	0	0,0		
Простій: немає вчителів на простоті			0,0		
Простій: немає ІРЦ на простоті			0,0		
Новодністровська ТГ	1 128	81	24 396,6		

Детальний розрахунок обсягу освітньої субвенції для Новодністровської міської територіальної громади

Коефіцієнти, що застосовуються для Новодністровської міської територіальної громади

Розрахунок наповнюваність класів	24,5
Коефіцієнт Кіпп для денних ЗЗСО	0,230
Розподіл на одного учня для педагогічних працівників, які не проводять уроки (денні ЗЗСО), грн	2 647
Коефіцієнт Кіпп для вечірньої форми здобуття освіти	0,230
Розподіл на одного учня для педагогічних працівників, які не проводять уроки (вечірні ЗЗСО), грн	2 647
Коефіцієнт поділу класів на групи при вивченні окремих предметів для учнів групи І	1,100
Коефіцієнт поділу класів на групи при вивченні окремих предметів для учнів групи ІІ	1,047
Коефіцієнт скорочення	0,89

Коефіцієнти та нормативи для всіх засновників шкіл

Норматив бюджетної забезпеченості (грн)	11 510,4
Річна заробітна плата вчителів з нарахуваннями (тис. грн)	247,7
Річна заробітна плата асистентів вчителів з нарахуваннями (тис. грн)	217,0
Річна заробітна плата педагогічних працівників ІРЦ з нарахуваннями (тис. грн)	288,4
Річна заробітна плата педагогічних працівників на простій (тис. грн)	128,0
Сума для ІРЦ (тис. грн)	2 350,3
Сума для ІРЦ на простій (тис. грн)	1 272,9
Розрахунок наповнюваність спеціальних класів (також приватних НРЦ)	9
Розрахунок наповнюваність класів НРЦ	6
Коефіцієнт Кіпп для приватних ЗЗСО, грн	0,23

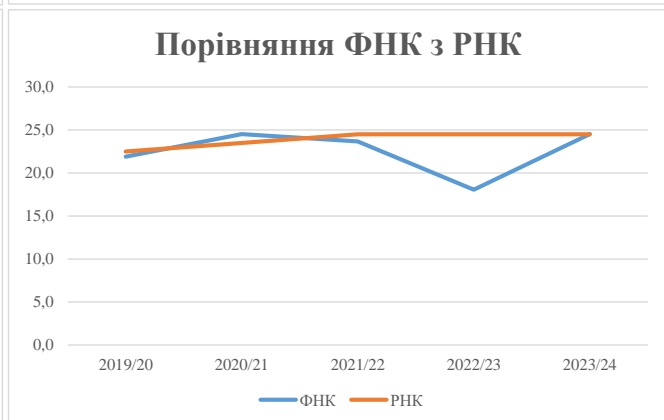
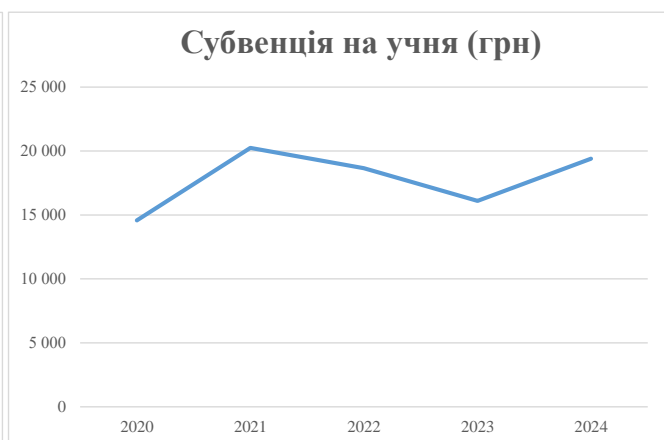
Рівень освіти/ Тип закладу	К-ть учнів	З них учнів гірських населених пунктах	Фактична к-ть класів	Розра- хункова напов- нюваність класу (групи)	Розра- хункова к-ть класів (груп)	К-ть годин навчального плану	К-ть необхідних годин у тиждень	К-ть ставок	Зарплати вчителів, тис. грн	Розподіл на одного учня, для педагогічних працівників, які не проводять уроки, грн	Зарплата педагогічного персоналу, що не проводить уроки, тис. грн	Зарплата разом (без надбавки за гірську місцевість, без поділу на групи), тис. грн	Коефіцієнт поділу класів на групи	К-ть ставок поділу класів на групи	Зарплата персоналу, що проводить уроки у групах при поділі класів, тис. грн	Зарплата педагогічного персоналу разом (без надбавки за гірську місцевість), тис. грн	Відсоток учнів гірських ЗЗСО	Надбавка для гірської місцевості	Субвенція всього після застосування коефіцієнта 0,89, тис. грн	
Назва колонки	А	Б	В	Г	Г	Д	Е	Є	Ж	З	И	І	І	Й	К	Л	М	Н	О	
Як розраховано	АКОМ	АКОМ	АКОМ	Формула	А / Г	Формула	Г * Д	Е / 18	Є * 247,72	Формула	А * 3 / 1000	Ж + И	Формула - І	Є (сума ставок) * І	Й * 247,72	І (сума зарплат) + К	Б / А (сума учнів)	0,25 * М * Л	(Л+Н) * 0,89	
Учні комунальних ЗЗСО																				
Початкова (1-4)	403		16	24,5	17	23	391	21,7	5 381	2 647	1 067	6 448								
Базова (5-9)	544	0	21	24,5	23	32,7	752	41,8	10 351	2 647	1 440	11 791	0,100	7,9	1 964	24 591			21 885,7	
Старша (10-11)	181		9	24,5	8	35,5	284	15,8	3 909	2 647	479	4 388								
Простій вчителів	0																		0,0	
Учні спеціальних класів, спеціальних шкіл																				
Початкова (1-4)	0		0	9	0	36														
Базова (5-9)	0	0	0	9	0	36							0,047	0,0	0	0			0,0	
Старша (10-11)	0		0	9	0	36														
Учні навчально-реабілітаційних центрів																				
Початкова (1-4)	0		0	6	0	36				2 647										
Базова (5-9)	0	0	0	6	0	36				2 647			0,047	0,0	0	0			0,0	
Старша (10-11)	0		0	6	0	36				2 647										
Учні, які проживають в пансіонах (кількість ставок = кількість груп * 2)																				
Загальні пансіони	0	0		20	0														0,0	
Спеціальні пансіони	0	0		9	0														0,0	
НРЦ	0	0		6	0														0,0	
Інклюзивні класи																				
Інклюзивна	20	0	14		13			13,0	2 821			2 821						0,0%	0	2 510,9
Учні класів з вечірньою формою здобуття освіти																				
Вечірня форма	0	0	0	16		23													0,0	
Заклади професійної (професійно-технічної) освіти																				
ПТНЗ	0	0	0	26															0,0	
Разом	1 128		46		48			1 427	92,3	22 462		2 986		25 448					24 396,6	

Історичні дані щодо учнів комунальних ЗЗСО Новодністровської міської територіальної громади

Фактичні значення за навчальні роки	2019/20	2020/21	2021/22	2022/23	2023/24
Кількість учнів ЗЗСО	1 270	1 152	1 136	1 138	1 128
ФНК	21,9	24,5	23,7	18,1	24,5
РНК	22,5	23,5	24,5	24,5	24,5
Кількість ЗЗСО	3	3	3	3	3
Середня наповнюваність ЗЗСО	423	384	379	379	376

Дані за бюджетні роки	2020	2021	2022	2023	2024
Обсяг субвенції (тис. грн)	18 513,2	23 324,2	21 187,3	18 318,3	21 885,7
Субвенція на учня (грн)	14 577	20 247	18 651	16 097	19 402

Зміна за роками	2020/21	2021/22	2022/23	2023/24
Учні (%)	-9,3%	-1,4%	0,2%	-0,9%
Субвенція (%)	26,0%	-9,2%	-13,5%	19,5%
Субвенція на учня (%)	38,9%	-7,9%	-13,7%	20,5%
ФНК	2,61	-0,84	-5,61	6,47



Мережа ЗЗСО Новодністровської міської територіальної громади

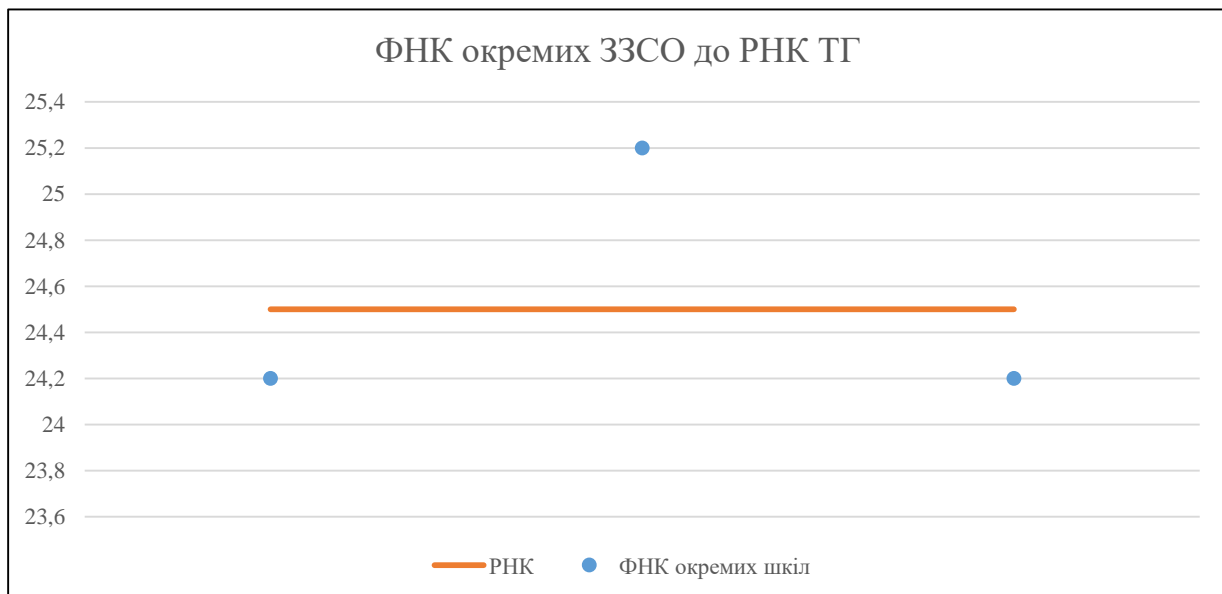
	ЗЗСО		Учні		ФНК
	кількість	відсоток	кількість	відсоток	кількість
Звичайний ЗЗСО	1	33,3%	290	25,7%	24,2
Опорний ЗЗСО	1	33,3%	435	38,6%	24,2
Філія ЗЗСО	1	33,3%	403	35,7%	25,2
Загалом	3	100,0%	1 128	100,0%	24,5

Філії на один опорний ЗЗСО

1,0

	ЗЗСО		Учні		ФНК
	кількість	відсоток	кількість	відсоток	кількість
ЗЗСО крім спеціальних та НРЦ					
ЗЗСО з ФНК більш ніж 25,5 (РНК + 1)					
ЗЗСО з ФНК від 23,5 до 25,5	3	100,0%	1 128	100,0%	24,5
ЗЗСО з ФНК менш ніж 23,5 (РНК - 1)					
ЗЗСО без класів					
Загалом (крім спеціальних та НРЦ)	3	100,0%	1 128	100,0%	24,5

	ЗЗСО		Учні		ФНК
	кількість	відсоток	кількість	відсоток	кількість
Менше 20 учнів					
Від 20 до 50 учнів					
Від 50 до 100 учнів					
Від 100 до 200 учнів					
Від 200 до 300 учнів	1	33,3%	290	25,7%	24,2
Від 300 до 400 учнів					
Від 400 до 600 учнів	2	66,7%	838	74,3%	24,6
Від 600 до 800 учнів					
Від 800 до 1000 учнів					
Від 1000 до 1500 учнів					
Більше 1500 учнів					
Загалом	3	100,0%	1 128	100,0%	24,5



На графіку школи упорядковані за збільшенням наповнюваності

Перелік закладів загальної середньої освіти Новодністровської міської територіальної громади
РНК = 24,5, ФНК = 24,52

↑	ЗЗСО з ФНК більш ніж 25,5 (РНК + 1)
↔	ЗЗСО з ФНК від 23,5 до 25,5
↓	ЗЗСО з ФНК менш ніж 23,5 (РНК - 1)
—	ЗЗСО без класів

ID в АІКОМ	Назва ЗЗСО	Факт. ступінь	Статус	ID в АІКОМ опорного ЗЗСО	Кількість учнів	з них за індивід. формою	Кількість класів	ФНК	
5593	Новодністровська початкова школа - філія Новодністровського ОЗЗСО	I	Філія	5438	403	16	16	25,2	↔
5438	Новодністровський ОЗЗСО "Новодністровська гімназія"	II-III	Опорна		435	18	18	24,2	↔
5590	Новодністровський ЗЗСО	II-III			290	23	12	24,2	↔