



## ІНФОРМАЦІЙНА ДОВІДКА ЩОДО РОЗРАХУНКУ ОБСЯГУ ОСВІТНЬОЇ СУБВЕНЦІЇ НА 2024 РІК

### ЧАГОРСЬКА ТГ

#### Базова інформація про засновника:

Засновник	Чагорська сільська територіальна громада		
Код бюджету	2453200000		
Область	Чернівецька	Фактична наповнюваність класів	20,3
Тип	Сільська ТГ	Розрахункова наповнюваність класів	20,5
Площа (км <sup>2</sup> )	50,6	Щільність учнів (учнів на км <sup>2</sup> )	25,2
Населення (осіб, 2022)	10 159	Сільське населення (%)	100,0
Сільське населення (осіб, 2022)	10 159		

#### Підсумки розподілу субвенції на 2024 рік:

	К-ть учнів (факт)	К-ть класів (факт)	Сума (тис. грн)	На учня (грн)	На клас (грн)
Учні комунальних ЗЗСО, з них у гірських населених пунктах	1 276 0	63	31 448,0	24 646	499 174
у тому числі поділ класів на групи			1 710,7		
Учні спеціальних ЗЗСО (класів) з них у гірських населених пунктах	0 0	0	0,0		
у тому числі поділ класів на групи			0,0		
Учні НРЦ, з них у гірських населених пунктах	0 0	35	0,0		
Учні класів з вечірньою формою	0	0	0,0		
Вихованці інтернатів	0		0,0		
Вихованці спеціальних інтернатів	0		0,0		
Вихованці НРЦ	0		0,0		
Асистенти в інклюзивних класах	19	14	2 317,7	121 985	165 551
Учні ЗП(П-Т)О	0	0	0,0		
Студенти ЗФПО і коледжів	0				
Інклюзивно-ресурсні центри	0 ІРЦ		0,0		
Учні приватних ЗЗСО	0	0	0,0		
Простій: немає вчителів на простой			0,0		
Простій: немає ІРЦ на простой			0,0		
<b>Чагорська ТГ</b>	<b>1 276</b>	<b>98</b>	<b>33 765,7</b>		

**Детальний розрахунок обсягу освітньої субвенції для Чагорської сільської територіальної громади**

**Коефіцієнти, що застосовуються для Чагорської сільської територіальної громади**

Розрахунок наповнюваність класів	20,5
Коефіцієнт Кіпп для денних ЗЗСО	0,530
Розподіл на одного учня для педагогічних працівників, які не проводять уроки (денні ЗЗСО), грн	6 101
Коефіцієнт Кіпп для вечірньої форми здобуття освіти	0,530
Розподіл на одного учня для педагогічних працівників, які не проводять уроки (вечірні ЗЗСО), грн	6 101
Коефіцієнт поділу класів на групи при вивченні окремих предметів для учнів групи І	1,075
Коефіцієнт поділу класів на групи при вивченні окремих предметів для учнів групи ІІ	1,047
Коефіцієнт скорочення	0,89

**Коефіцієнти та нормативи для всіх засновників шкіл**

Норматив бюджетної забезпеченості (грн)	11 510,4
Річна заробітна плата вчителів з нарахуваннями (тис. грн)	247,7
Річна заробітна плата асистентів вчителів з нарахуваннями (тис. грн)	217,0
Річна заробітна плата педагогічних працівників ІРЦ з нарахуваннями (тис. грн)	288,4
Річна заробітна плата педагогічних працівників на простій (тис. грн)	128,0
Сума для ІРЦ (тис. грн)	2 350,3
Сума для ІРЦ на простій (тис. грн)	1 272,9
Розрахунок наповнюваність спеціальних класів (також приватних НРЦ)	9
Розрахунок наповнюваність класів НРЦ	6
Коефіцієнт Кіпп для приватних ЗЗСО, грн	0,23

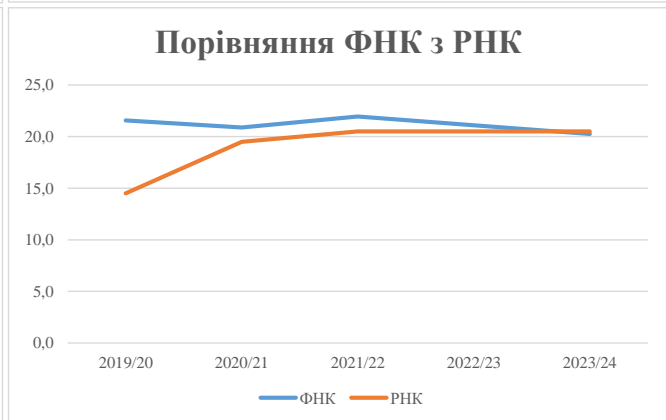
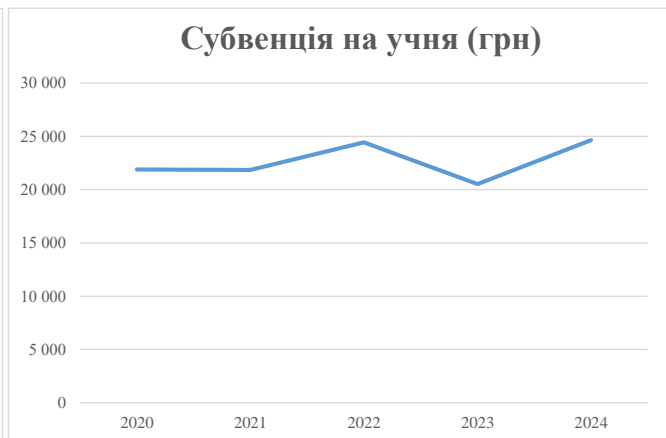
Рівень освіти/ Тип закладу	К-ть учнів	З них учнів гірських населених пунктах	Фактична к-ть класів	Розра- хункова напов- нюваність класу (групи)	Розра- хункова к-ть класів (груп)	К-ть годин навчального плану	К-ть необхідних годин у тиждень	К-ть ставок	Зарплати вчителів, тис. грн	Розподіл на одного учня, для педагогічних працівників, які не проводять уроки, грн	Зарплата педагогічного персоналу, що не проводить уроки, тис. грн	Зарплата разом (без надбавки за гірську місцевість, без поділу на групи), тис. грн	Коефіцієнт поділу класів на групи	К-ть ставок вчителів для поділу класів на групи	Зарплата персоналу, що проводить уроки у групах при поділі класів, тис. грн	Зарплата педагогічного персоналу разом (без надбавки за гірську місцевість), тис. грн	Відсоток учнів гірських ЗЗСО	Надбавка для гірської місцевості	Субвенція всього після застосування коефіцієнта 0,89, тис. грн	
Назва колонки	А	Б	В	Г	Г	Д	Е	Є	Ж	З	И	І	І	Й	К	Л	М	Н	О	
Як розраховано	АКОМ	АКОМ	АКОМ	Формула	А / Г	Формула	Г * Д	Е / 18	Є * 247,72	Формула	А * 3 / 1000	Ж + И	Формула - І	Є (сума ставок) * І	Й * 247,72	І (сума зарплат) + К	Б / А (сума учнів)	0,25 * М * Л	(Л+Н) * 0,89	
<b>Учні комунальних ЗЗСО</b>																				
Початкова (1-4)	463		26	20,5	23	23	529	29,4	7 280	6 101	2 825	10 105								
Базова (5-9)	635	0	29	20,5	31	32,7	1 014	56,3	13 951	6 101	3 874	17 825	0,075	7,8	1 922	35 335			31 448,0	
Старша (10-11)	178		8	20,5	9	35,5	320	17,8	4 397	6 101	1 086	5 483								
Простій вчителів	0																			0,0
<b>Учні спеціальних класів, спеціальних шкіл</b>																				
Початкова (1-4)	0		0	9	0	36														0,0
Базова (5-9)	0	0	0	9	0	36							0,047	0,0	0	0				0,0
Старша (10-11)	0		0	9	0	36														0,0
<b>Учні навчально-реабілітаційних центрів</b>																				
Початкова (1-4)	0		0	6	0	36				6 101										0,0
Базова (5-9)	0	0	0	6	0	36				6 101			0,047	0,0	0	0				0,0
Старша (10-11)	0		0	6	0	36				6 101										0,0
<b>Учні, які проживають в пансіонах (кількість ставок = кількість груп * 2)</b>																				
Загальні пансіони	0	0		20	0															0,0
Спеціальні пансіони	0	0		9	0															0,0
НРЦ	0	0		6	0															0,0
<b>Інклюзивні класи</b>																				
Інклюзивна	19	0	14		12			12,0	2 604			2 604						0,0%	0	2 317,7
<b>Учні класів з вечірньою формою здобуття освіти</b>																				
Вечірня форма	0	0	0	16		23														0,0
<b>Заклади професійної (професійно-технічної) освіти</b>																				
ПТНЗ	0	0	0	26																0,0
<b>Разом</b>	<b>1 276</b>		<b>63</b>		<b>63</b>			<b>1 862</b>	<b>115,5</b>	<b>28 233</b>		<b>7 784</b>	<b>36 017</b>							<b>33 765,7</b>

## Історичні дані щодо учнів комунальних ЗЗСО Чагорської сільської територіальної громади

Фактичні значення за навчальні роки	2019/20	2020/21	2021/22	2022/23	2023/24
Кількість учнів ЗЗСО	1 164	1 190	1 229	1 274	1 276
ФНК	21,6	20,9	21,9	21,1	20,3
РНК	14,5	19,5	20,5	20,5	20,5
Кількість ЗЗСО	4	4	4	4	4
Середня наповнюваність ЗЗСО	291	298	307	319	319

Дані за бюджетні роки	2020	2021	2022	2023	2024
Обсяг субвенції (тис. грн)	25 476,4	25 996,4	30 034,9	26 146,9	31 448,0
Субвенція на учня (грн)	21 887	21 846	24 438	20 523	24 646

Зміна за роками	2020/21	2021/22	2022/23	2023/24
Учні (%)	2,2%	3,3%	3,7%	0,2%
Субвенція (%)	2,0%	15,5%	-12,9%	20,3%
Субвенція на учня (%)	-0,2%	11,9%	-16,0%	20,1%
ФНК	-0,68	1,07	-0,85	-0,85



## Мережа ЗЗСО Чагорської сільської територіальної громади

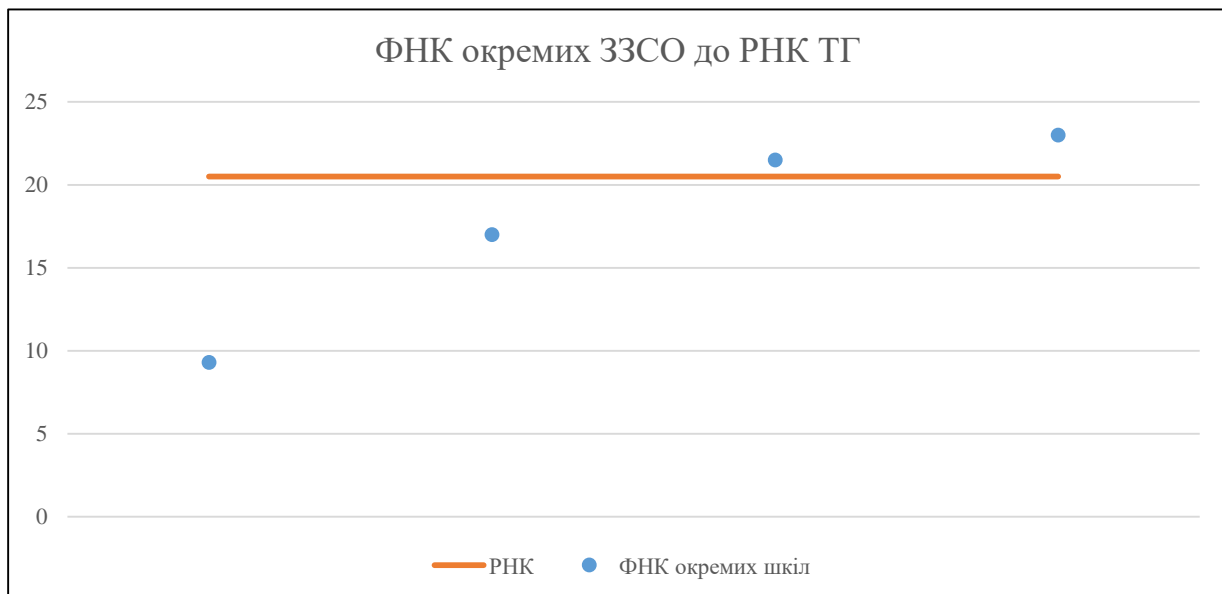
	ЗЗСО		Учні		ФНК
	кількість	відсоток	кількість	відсоток	кількість
Звичайний ЗЗСО	2	50,0%	984	77,1%	22,4
Опорний ЗЗСО	1	25,0%	255	20,0%	17,0
Філія ЗЗСО	1	25,0%	37	2,9%	9,3
Загалом	4	100,0%	1 276	100,0%	20,3

Філії на один опорний ЗЗСО 

1,0
-----

	ЗЗСО		Учні		ФНК
	кількість	відсоток	кількість	відсоток	кількість
<b>ЗЗСО крім спеціальних та НРЦ</b>					
ЗЗСО з ФНК більш ніж 21,5 (РНК + 1)	2	50,0%	984	77,1%	22,4
ЗЗСО з ФНК від 19,5 до 21,5					
ЗЗСО з ФНК менш ніж 19,5 (РНК - 1)	2	50,0%	292	22,9%	15,4
ЗЗСО без класів					
Загалом (крім спеціальних та НРЦ)	4	100,0%	1 276	100,0%	20,3

	ЗЗСО		Учні		ФНК
	кількість	відсоток	кількість	відсоток	кількість
Менше 20 учнів					
Від 20 до 50 учнів	1	25,0%	37	2,9%	9,3
Від 50 до 100 учнів					
Від 100 до 200 учнів					
Від 200 до 300 учнів	1	25,0%	255	20,0%	17,0
Від 300 до 400 учнів					
Від 400 до 600 учнів	2	50,0%	984	77,1%	22,4
Від 600 до 800 учнів					
Від 800 до 1000 учнів					
Від 1000 до 1500 учнів					
Більше 1500 учнів					
Загалом	4	100,0%	1 276	100,0%	20,3



На графіку школи упорядковані за збільшенням наповнюваності

**Перелік закладів загальної середньої освіти Чагорської сільської територіальної громади  
РНК = 20,5, ФНК = 20,25**

↑	ЗЗСО з ФНК більш ніж 21,5 (РНК + 1)
↔	ЗЗСО з ФНК від 19,5 до 21,5
↓	ЗЗСО з ФНК менш ніж 19,5 (РНК - 1)
—	ЗЗСО без класів

ІД в АІКОМ	Назва ЗЗСО	Факт. ступінь	Статус	ІД в АІКОМ опорного ЗЗСО	Кількість учнів	з них за індивід. формою	Кількість класів	ФНК	
5853	Молодіський ліцей	I-III			576	50	25	23	↑
5930	Чагорський ліцей	I-III			408	6	19	21,5	↑
5936	Луковицький ОЗЗСО I-III ступенів	I-III	Опорна		255	3	15	17	↓
5943	Кутбайнська початкова школа	I	Філія	5936	37	1	4	9,3	↓