



ІНФОРМАЦІЙНА ДОВІДКА ЩОДО РОЗРАХУНКУ ОБСЯГУ ОСВІТНЬОЇ СУБВЕНЦІЇ НА 2024 РІК

ХОТИНСЬКА ТГ

Базова інформація про засновника:

Засновник	Хотинська міська територіальна громада		
Код бюджету	2453100000		
Область	Чернівецька	Фактична наповнюваність класів	15,6
Тип	Міська ТГ	Розрахункова наповнюваність класів	18,5
Площа (км ²)	183,7	Щільність учнів (учнів на км ²)	11,9
Населення (осіб, 2022)	18 156	Сільське населення (%)	50,0
Сільське населення (осіб, 2022)	9 081		

Підсумки розподілу субвенції на 2024 рік:

	К-ть учнів (факт)	К-ть класів (факт)	Сума (тис. грн)	На учня (грн)	На клас (грн)
Учні комунальних ЗЗСО, з них у гірських населених пунктах	2 188	140	53 725,4	24 555	383 753
у тому числі поділ класів на групи	0		737,0		
Учні спеціальних ЗЗСО (класів) з них у гірських населених пунктах	0	0	0,0		
у тому числі поділ класів на групи	0		0,0		
Учні НРЦ, з них у гірських населених пунктах	0	35	0,0		
Учні класів з вечірньою формою	0	0	0,0		
Вихованці інтернатів	0		0,0		
Вихованці спеціальних інтернатів	0		0,0		
Вихованці НРЦ	0		0,0		
Асистенти в інклюзивних класах	47	37	6 373,7	135 611	172 263
Учні ЗП(П-Т)О	0	0	0,0		
Студенти ЗФПО і коледжів	0				
Інклюзивно-ресурсні центри	0 ІРЦ		0,0		
Учні приватних ЗЗСО	0	0	0,0		
Простій: немає вчителів на простої			0,0		
Простій: немає ІРЦ на простої			0,0		
Хотинська ТГ	2 188	175	60 099,1		

Детальний розрахунок обсягу освітньої субвенції для Хотинської міської територіальної громади

Коефіцієнти, що застосовуються для Хотинської міської територіальної громади

Розрахункова наповнюваність класів	18,5
Коефіцієнт Кіпп для денних ЗЗСО	0,430
Розподіл на одного учня для педагогічних працівників, які не проводять уроки (денні ЗЗСО), грн	4 949
Коефіцієнт Кіпп для вечірньої форми здобуття освіти	0,430
Розподіл на одного учня для педагогічних працівників, які не проводять уроки (вечірні ЗЗСО), грн	4 949
Коефіцієнт поділу класів на групи при вивченні окремих предметів для учнів групи I	1,017
Коефіцієнт поділу класів на групи при вивченні окремих предметів для учнів групи II	1,047
Коефіцієнт скорочення	0,89

Коефіцієнти та нормативи для всіх засновників шкіл

Норматив бюджетної забезпеченості (грн)	11 510,4
Річна заробітна плата вчителів з нарахуваннями (тис. грн)	247,7
Річна заробітна плата асистентів вчителів з нарахуваннями (тис. грн)	217,0
Річна заробітна плата педагогічних працівників ІРЦ з нарахуваннями (тис. грн)	288,4
Річна заробітна плата педагогічних працівників на простій (тис. грн)	128,0
Сума для ІРЦ (тис. грн)	2 350,3
Сума для ІРЦ на простій (тис. грн)	1 272,9
Розрахункова наповнюваність спеціальних класів (також приватних НРЦ)	9
Розрахункова наповнюваність класів НРЦ	6
Коефіцієнт Кіпп для приватних ЗЗСО, грн	0,23

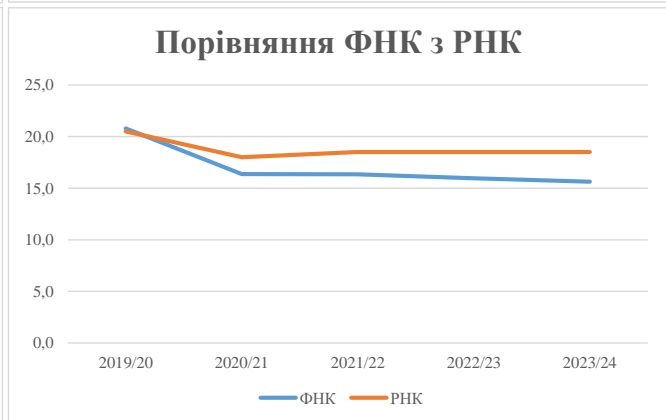
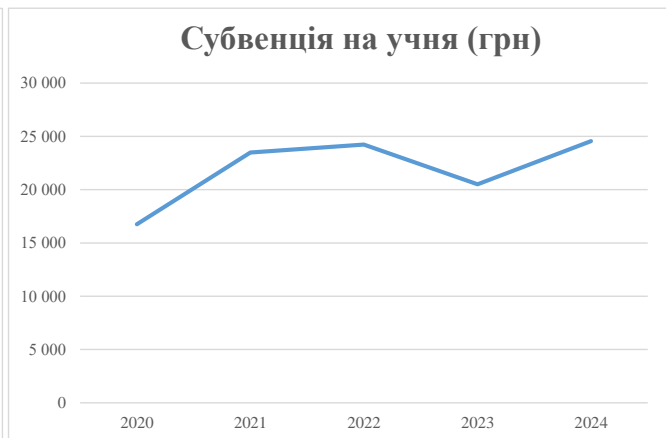
Рівень освіти/ Тип закладу	К-ть учнів	З них учнів гірських населених пунктах	Фактична к-ть класів	Розра- хункова напов- нюваність класу (групи)	Розра- хункова к-ть класів (груп)	К-ть годин навчального плану	К-ть необхідних годин у тиждень	К-ть ставок	Зарплати вчителів, тис. грн	Розподіл на одного учня, для педагогічних працівників, які не проводять уроки, грн	Зарплата педагогічного персоналу, що не проводить уроки, тис. грн	Зарплата разом (без надбавки за гірську місцевість, без поділу на групи), тис. грн	Коефіцієнт поділу класів на групи	К-ть ставок поділу класів на групи	Зарплата персоналу, що проводить уроки у групах при поділі класів, тис. грн	Зарплата педагогічного персоналу разом (без надбавки за гірську місцевість), тис. грн	Відсоток учнів гірських ЗЗСО	Надбавка для гірської місцевості	Субвенція всього після застосування коефіцієнта 0,89, тис. грн	
Назва колонки	A	B	B	Г	Г	Д	Е	Є	Ж	З	И	І	І	Й	К	Л	М	Н	О	
Як розраховано	АКОМ	АКОМ	АКОМ	Формула	A / Г	Формула	Г * Д	Е / І8	Є * 247,72	Формула	A * 3 / 1000	Ж + И	Формула - І	Є (сума ставок) * І	Й * 247,72	І (сума зарплат) + К	Б / А (сума учнів)	0,25 * М * Л	(Л+Н) * 0,89	
Учні комунальних ЗЗСО																				
Початкова (1-4)	800			55	18,5	44	23	1 012	56,2	13 928	4 949	3 960	17 887							
Базова (5-9)	1 115	0		69	18,5	61	32,7	1 995	110,8	27 452	4 949	5 519	32 971	0,017	3,3	828	60 366			53 725,4
Старша (10-11)	273			16	18,5	15	35,5	533	29,6	7 329	4 949	1 351	8 680							
Простій вчителів	0																			0,0
Учні спеціальних класів, спеціальних шкіл																				
Початкова (1-4)	0			0		9	0	36												
Базова (5-9)	0	0		0		9	0	36					0,047	0,0	0		0			0,0
Старша (10-11)	0			0		9	0	36												
Учні навчально-реабілітаційних центрів																				
Початкова (1-4)	0			0		6	0	36			4 949									
Базова (5-9)	0	0		0		6	0	36			4 949		0,047	0,0	0		0			0,0
Старша (10-11)	0			0		6	0	36			4 949									
Учні, які проживають в пансіонах (кількість ставок = кількість груп * 2)																				
Загальні пансіони	0	0		20		0														0,0
Спеціальні пансіони	0	0		9		0														0,0
НРЦ	0	0		6		0														0,0
Інклюзивні класи																				
Інклюзивна	47	0	37			33			33,0	7 161			7 161					0,0%	0	6 373,7
Учні класів з вечірньою формою здобуття освіти																				
Вечірня форма	0	0		16			23													0,0
Заклади професійної (професійно-технічної) освіти																				
ПТНЗ	0	0		26																0,0
Разом	2 188		140		120			3 539	229,6	55 870		10 829	66 699							60 099,1

Історичні дані щодо учнів комунальних ЗЗСО Хотинської міської територіальної громади

Фактичні значення за навчальні роки	2019/20	2020/21	2021/22	2022/23	2023/24
Кількість учнів ЗЗСО	1 580	2 194	2 175	2 227	2 188
ФНК	20,8	16,4	16,4	16,0	15,6
РНК	20,5	18,0	18,5	18,5	18,5
Кількість ЗЗСО	13	13	12	11	11
Середня наповнюваність ЗЗСО	122	169	181	202	199

Дані за бюджетні роки	2020	2021	2022	2023	2024
Обсяг субвенції (тис. грн)	26 471,2	51 514,4	52 704,9	45 643,4	53 725,4
Субвенція на учня (грн)	16 754	23 480	24 232	20 495	24 555

Зміна за роками	2020/21	2021/22	2022/23	2023/24
Учні (%)	38,9%	-0,9%	2,4%	-1,8%
Субвенція (%)	94,6%	2,3%	-13,4%	17,7%
Субвенція на учня (%)	40,1%	3,2%	-15,4%	19,8%
ФНК	-4,42	-0,02	-0,40	-0,33



Мережа ЗЗСО Хотинської міської територіальної громади

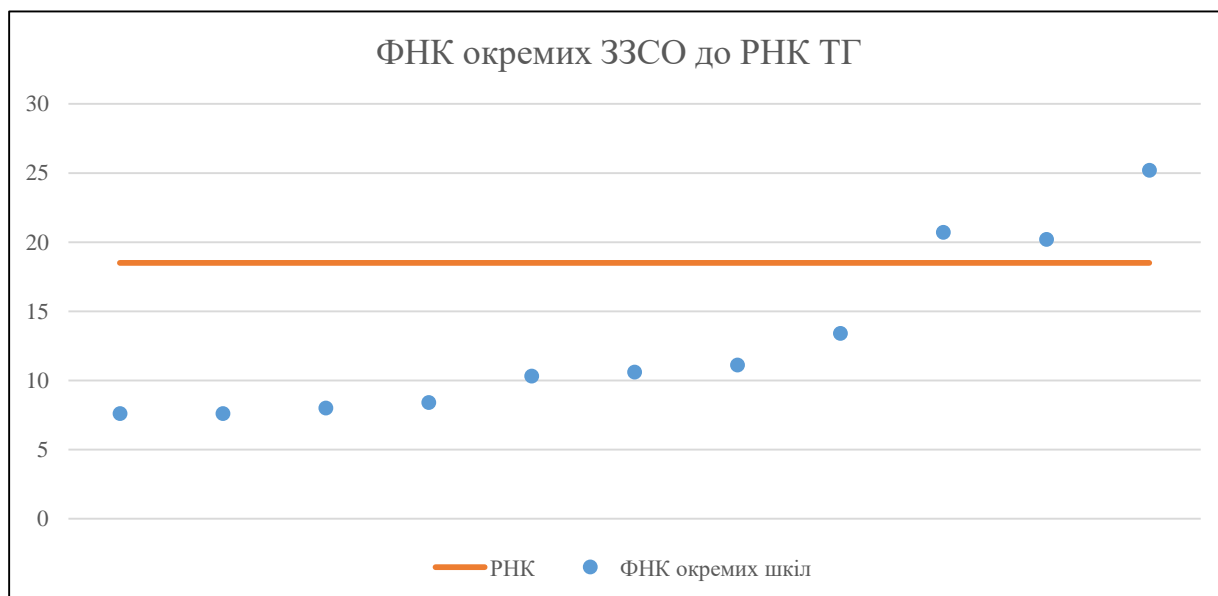
	ЗЗСО		Учні		ФНК
	кількість	відсоток	кількість	відсоток	кількість
Звичайний ЗЗСО	9	81,8%	978	44,7%	11,1
Опорний ЗЗСО	2	18,2%	1 210	55,3%	23,3
Філія ЗЗСО					
Загалом	11	100,0%	2 188	100,0%	15,6

Філії на один опорний ЗЗСО

0,0

	ЗЗСО		Учні		ФНК
	кількість	відсоток	кількість	відсоток	кількість
ЗЗСО крім спеціальних та НРЦ					
ЗЗСО з ФНК більш ніж 19,5 (РНК + 1)	3	27,3%	1 438	65,7%	22,8
ЗЗСО з ФНК від 17,5 до 19,5					
ЗЗСО з ФНК менш ніж 17,5 (РНК - 1)	8	72,7%	750	34,3%	9,7
ЗЗСО без класів					
Загалом (крім спеціальних та НРЦ)	11	100,0%	2 188	100,0%	15,6

	ЗЗСО		Учні		ФНК
	кількість	відсоток	кількість	відсоток	кількість
Менше 20 учнів					
Від 20 до 50 учнів					
Від 50 до 100 учнів	6	54,5%	481	22,0%	8,7
Від 100 до 200 учнів	2	18,2%	269	12,3%	12,2
Від 200 до 300 учнів	1	9,1%	228	10,4%	20,7
Від 300 до 400 учнів					
Від 400 до 600 учнів	1	9,1%	404	18,5%	20,2
Від 600 до 800 учнів					
Від 800 до 1000 учнів	1	9,1%	806	36,8%	25,2
Від 1000 до 1500 учнів					
Більше 1500 учнів					
Загалом	11	100,0%	2 188	100,0%	15,6



На графіку школи упорядковані за збільшенням наповнюваності

Перелік закладів загальної середньої освіти Хотинської міської територіальної громади
РНК = 18,5, ФНК = 15,62

↑	ЗЗСО з ФНК більш ніж 19,5 (РНК + 1)
↔	ЗЗСО з ФНК від 17,5 до 19,5
↓	ЗЗСО з ФНК менш ніж 17,5 (РНК - 1)
—	ЗЗСО без класів

ІД в АІКОМ	Назва ЗЗСО	Факт. ступінь	Статус	ІД в АІКОМ опорного ЗЗСО	Кількість учнів	з них за індивід. формою	Кількість класів	ФНК	
5815	Хотинський опорний академічний ліцей	I-III	Опорна		806	65	32	25,2	↑
5800	Хотинська ЗОШ №1	I-III			228	25	11	20,7	↑
5949	Хотинський ліцей №5	I-III	Опорна		404	25	20	20,2	↑
5841	Круглицький НВК "ЗНЗ I - III ступенів - ДНЗ "	I-III			147	17	11	13,4	↓
5919	Данковецький НВК	I-III			122	4	11	11,1	↓
5665	Каплівська ЗОШ	I-II			95	6	9	10,6	↓
5735	Ярівський НВК	I-II			93	3	9	10,3	↓
5674	Біловецький НВК	I-III			92	9	11	8,4	↓
6031	Пашковецький НВК	I-II			72	1	9	8	↓
5774	Крутеньківська ЗОШ I-II ступенів	I-II			68	11	9	7,6	↓
5951	Анадольський НВК	I-II			61	7	8	7,6	↓