



ІНФОРМАЦІЙНА ДОВІДКА ЩОДО РОЗРАХУНКУ ОБСЯГУ ОСВІТНЬОЇ СУБВЕНЦІЇ НА 2024 РІК

СТАВЧАНСЬКА ТГ

Базова інформація про засновника:

Засновник	Ставчанська сільська територіальна громада		
Код бюджету	2453000000		
Область	Чернівецька	Фактична наповнюваність класів	12,9
Тип	Сільська ТГ	Розрахункова наповнюваність класів	14,0
Площа (км ²)	75,0	Щільність учнів (учнів на км ²)	8,1
Населення (осіб, 2022)	6 250	Сільське населення (%)	100,0
Сільське населення (осіб, 2022)	6 250		

Підсумки розподілу субвенції на 2024 рік:

	К-ть учнів (факт)	К-ть класів (факт)	Сума (тис. грн)	На учня (грн)	На клас (грн)
Учні комунальних ЗЗСО,	606	47	19 575,0	32 302	416 489
з них у гірських населених пунктах	0				
у тому числі поділ класів на групи			272,2		
Учні спеціальних ЗЗСО (класів)	0	0	0,0		
з них у гірських населених пунктах	0				
у тому числі поділ класів на групи			0,0		
Учні НРЦ,	0	35	0,0		
з них у гірських населених пунктах	0				
Учні класів з вечірньою формою	0	0	0,0		
Вихованці інтернатів	0		0,0		
Вихованці спеціальних інтернатів	0		0,0		
Вихованці НРЦ	0		0,0		
Асистенти в інклюзивних класах	7	7	1 352,0	193 143	193 143
Учні ЗП(П-Т)О	0	0	0,0		
Студенти ЗФПО і коледжів	0				
Інклюзивно-ресурсні центри	0 ІРЦ		0,0		
Учні приватних ЗЗСО	0	0	0,0		
Простій: немає вчителів на простой			0,0		
Простій: немає ІРЦ на простой			0,0		
Ставчанська ТГ	606	82	20 927,0		

Детальний розрахунок обсягу освітньої субвенції для Ставчанської сільської територіальної громади

Коефіцієнти, що застосовуються для Ставчанської сільської територіальної громади

Розрахункова наповнюваність класів	14,0
Коефіцієнт Кіпп для денних ЗЗСО	0,530
Розподіл на одного учня для педагогічних працівників, які не проводять уроки (денні ЗЗСО), грн	6 101
Коефіцієнт Кіпп для вечірньої форми здобуття освіти	0,530
Розподіл на одного учня для педагогічних працівників, які не проводять уроки (вечірні ЗЗСО), грн	6 101
Коефіцієнт поділу класів на групи при вивченні окремих предметів для учнів групи I	1,017
Коефіцієнт поділу класів на групи при вивченні окремих предметів для учнів групи II	1,047
Коефіцієнт скорочення	0,89

Коефіцієнти та нормативи для всіх засновників шкіл

Норматив бюджетної забезпеченості (грн)	11 510,4
Річна заробітна плата вчителів з нарахуваннями (тис. грн)	247,7
Річна заробітна плата асистентів вчителів з нарахуваннями (тис. грн)	217,0
Річна заробітна плата педагогічних працівників ІРЦ з нарахуваннями (тис. грн)	288,4
Річна заробітна плата педагогічних працівників на простій (тис. грн)	128,0
Сума для ІРЦ (тис. грн)	2 350,3
Сума для ІРЦ на простій (тис. грн)	1 272,9
Розрахункова наповнюваність спеціальних класів (також приватних НРЦ)	9
Розрахункова наповнюваність класів НРЦ	6
Коефіцієнт Кіпп для приватних ЗЗСО, грн	0,23

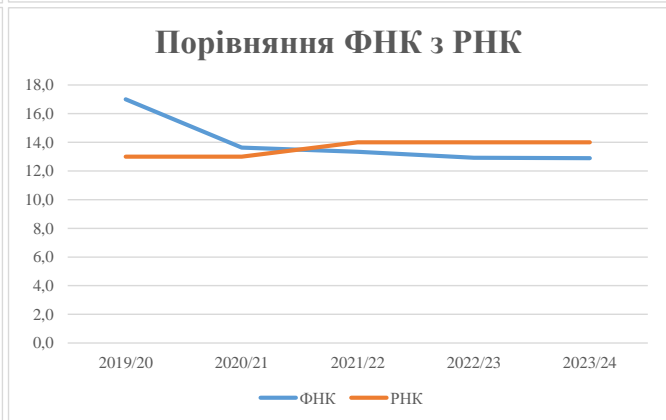
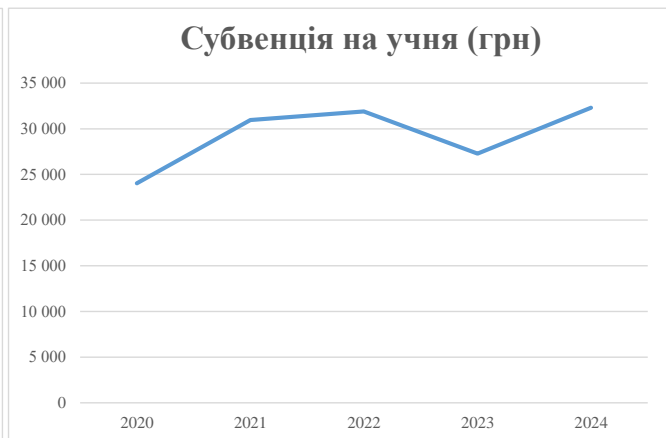
Рівень освіти/ Тип закладу	К-ть учнів	З них учнів гірських населених пунктах	Фактична к-ть класів	Розра- хункова напов- нюваність класу (групи)	Розра- хункова к-ть класів (груп)	К-ть годин навчального плану	К-ть необхідних годин у тиждень	К-ть ставок	Зарплати вчителів, тис. грн	Розподіл на одного учня, для педагогічних працівників, які не проводять уроки, грн	Зарплата педагогічного персоналу, що не проводить уроки, тис. грн	Зарплата разом (без надбавки за місцевість, без поділу на групи), тис. грн	Коефіцієнт поділу класів на групи	К-ть ставок поділу класів на групи	Зарплата персоналу, що проводить уроки у групах при поділі класів, тис. грн	Зарплата педагогічного персоналу разом (без надбавки за гірську місцевість), тис. грн	Відсоток учнів гірських ЗЗСО	Надбавка для гірської місцевості	Субвенція всього після застосування коефіцієнта 0,89, тис. грн
Назва колонки	A	B	B	Г	Г	Д	Е	Є	Ж	З	И	І	І	Й	К	Л	М	Н	О
Як розраховано	АКОМ	АКОМ	АКОМ	Формула	A / Г	Формула	Г * Д	Е / 18	Є * 247,72	Формула	A * 3 / 1000	Ж + И	Формула - I	Є (сума ставок) * I	Й * 247,72	I (сума зарплат) + К	Б / А (сума учнів)	0,25 * М * Л	(Л+Н) * 0,89
Учні комунальних ЗЗСО																			
Початкова (1-4)	204		18	14,0	15	23	345	19,2	4 748	6 101	1 245	5 993							
Базова (5-9)	333	0	25	14,0	24	32,7	785	43,6	10 801	6 101	2 031	12 832	0,017	1,2	306	21 994			19 575,0
Старша (10-11)	69		4	14,0	5	35,5	178	9,9	2 443	6 101	421	2 864							
Простий вчителів	0																		0,0
Учні спеціальних класів, спеціальних шкіл																			
Початкова (1-4)	0		0	9	0	36													
Базова (5-9)	0	0	0	9	0	36							0,047	0,0	0	0			0,0
Старша (10-11)	0		0	9	0	36													
Учні навчально-реабілітаційних центрів																			
Початкова (1-4)	0		0	6	0	36				6 101									
Базова (5-9)	0	0	0	6	0	36				6 101			0,047	0,0	0	0			0,0
Старша (10-11)	0		0	6	0	36				6 101									
Учні, які проживають в пансіонах (кількість ставок = кількість груп * 2)																			
Загальні пансіони	0	0		20	0														0,0
Спеціальні пансіони	0	0		9	0														0,0
НРЦ	0	0		6	0														0,0
Інклюзивні класи																			
Інклюзивна	7	0	7		7			7,0	1 519			1 519					0,0%	0	1 352,0
Учні класів з вечірньою формою здобуття освіти																			
Вечірня форма	0	0	0	16		23													0,0
Заклади професійної (професійно-технічної) освіти																			
ПТНЗ	0	0	0	26															0,0
Разом	606		47		44		1 307	79,6	19 511		3 697	23 208							20 927,0

Історичні дані щодо учнів комунальних ЗЗСО Ставчанської сільської територіальної громади

Фактичні значення за навчальні роки	2019/20	2020/21	2021/22	2022/23	2023/24
Кількість учнів ЗЗСО	340	654	627	614	606
ФНК	17,0	13,6	13,3	12,9	12,9
РНК	13,0	13,0	14,0	14,0	14,0
Кількість ЗЗСО	5	5	5	5	5
Середня наповнюваність ЗЗСО	68	131	125	123	121

Дані за бюджетні роки	2020	2021	2022	2023	2024
Обсяг субвенції (тис. грн)	8 171,3	20 242,9	19 998,1	16 743,5	19 575,0
Субвенція на учня (грн)	24 033	30 952	31 895	27 270	32 302

Зміна за роками	2020/21	2021/22	2022/23	2023/24
Учні (%)	92,4%	-4,1%	-2,1%	-1,3%
Субвенція (%)	147,7%	-1,2%	-16,3%	16,9%
Субвенція на учня (%)	28,8%	3,0%	-14,5%	18,5%
ФНК	-3,38	-0,28	-0,42	-0,02



Мережа ЗЗСО Ставчанської сільської територіальної громади

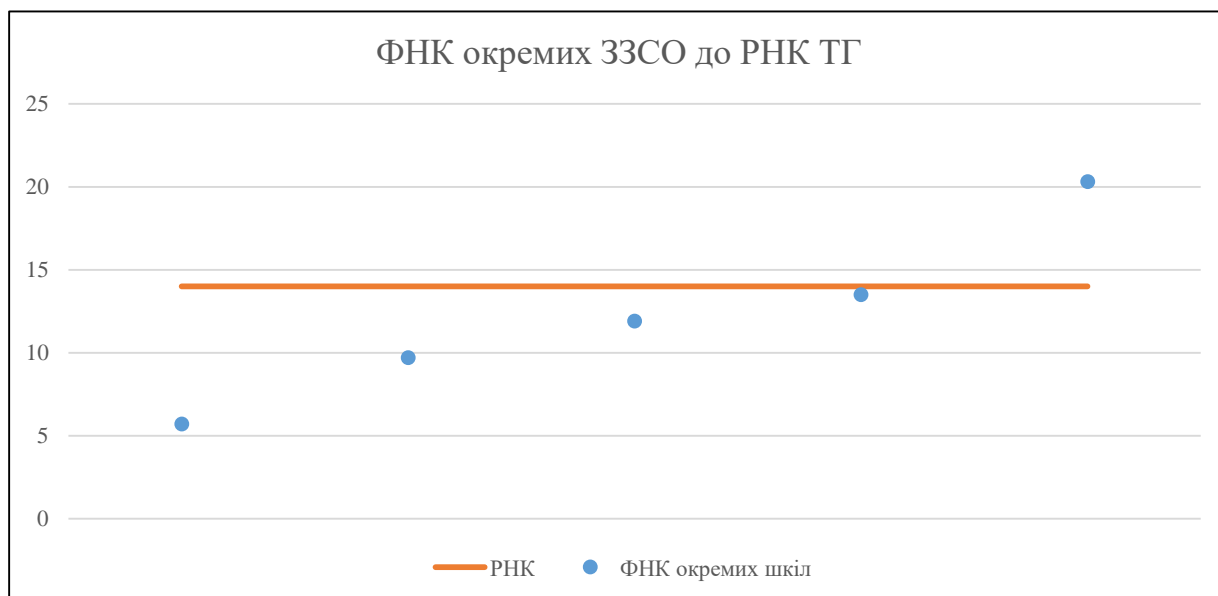
	ЗЗСО		Учні		ФНК
	кількість	відсоток	кількість	відсоток	кількість
Звичайний ЗЗСО	3	60,0%	276	45,5%	10,2
Опорний ЗЗСО	1	20,0%	223	36,8%	20,3
Філія ЗЗСО	1	20,0%	107	17,7%	11,9
Загалом	5	100,0%	606	100,0%	12,9

Філії на один опорний ЗЗСО

1,0

	ЗЗСО		Учні		ФНК
	кількість	відсоток	кількість	відсоток	кількість
ЗЗСО крім спеціальних та НРЦ					
ЗЗСО з ФНК більш ніж 15 (РНК + 1)	1	20,0%	223	36,8%	20,3
ЗЗСО з ФНК від 13 до 15	1	20,0%	149	24,6%	13,5
ЗЗСО з ФНК менш ніж 13 (РНК - 1)	3	60,0%	234	38,6%	9,4
ЗЗСО без класів					
Загалом (крім спеціальних та НРЦ)	5	100,0%	606	100,0%	12,9

	ЗЗСО		Учні		ФНК
	кількість	відсоток	кількість	відсоток	кількість
Менше 20 учнів					
Від 20 до 50 учнів	1	20,0%	40	6,6%	5,7
Від 50 до 100 учнів	1	20,0%	87	14,4%	9,7
Від 100 до 200 учнів	2	40,0%	256	42,2%	12,8
Від 200 до 300 учнів	1	20,0%	223	36,8%	20,3
Від 300 до 400 учнів					
Від 400 до 600 учнів					
Від 600 до 800 учнів					
Від 800 до 1000 учнів					
Від 1000 до 1500 учнів					
Більше 1500 учнів					
Загалом	5	100,0%	606	100,0%	12,9



На графіку школи упорядковані за збільшенням наповнюваності

**Перелік закладів загальної середньої освіти Ставчанської сільської територіальної громади
РНК = 14, ФНК = 12,89**

↑	ЗЗСО з ФНК більш ніж 15 (РНК + 1)
↔	ЗЗСО з ФНК від 13 до 15
↓	ЗЗСО з ФНК менш ніж 13 (РНК - 1)
—	ЗЗСО без класів

ІД в АІКОМ	Назва ЗЗСО	Факт. ступінь	Статус	ІД в АІКОМ опорного ЗЗСО	Кількість учнів	з них за індивід. формою	Кількість класів	ФНК	
5729	Ставчанський ОЗЗСО I - III ступенів	I-III	Опорна		223	2	11	20,3	↑
5710	Шишківський ЗЗСО	I-III			149		11	13,5	↔
5738	Малятинецька філія I-II ст.Ставчанського ОЗЗСО I-III ст.	I-II	Філія	5729	107		9	11,9	↓
5764	Южинецький ЗЗСО I - II ст.	I-II			87		9	9,7	↓
5713	Хлівищенський ЗЗСО	I-II			40	3	7	5,7	↓