



## ІНФОРМАЦІЙНА ДОВІДКА ЩОДО РОЗРАХУНКУ ОБСЯГУ ОСВІТНЬОЇ СУБВЕНЦІЇ НА 2024 РІК

### ГЕРЦАЇВСЬКА ТГ

#### Базова інформація про засновника:

Засновник	Герцаївська міська територіальна громада		
Код бюджету	2452700000		
Область	Чернівецька	Фактична наповнюваність класів	15,3
Тип	Міська ТГ	Розрахункова наповнюваність класів	16,0
Площа (км <sup>2</sup> )	196,2	Щільність учнів (учнів на км <sup>2</sup> )	11,8
Населення (осіб, 2022)	17 973	Сільське населення (%)	88,3
Сільське населення (осіб, 2022)	15 865		

#### Підсумки розподілу субвенції на 2024 рік:

	К-ть учнів (факт)	К-ть класів (факт)	Сума (тис. грн)	На учня (грн)	На клас (грн)
Учні комунальних ЗЗСО,	2 322	152	66 884,0	28 804	440 026
з них у гірських населених пунктах	0				
у тому числі поділ класів на групи			907,3		
Учні спеціальних ЗЗСО (класів)	0	0	0,0		
з них у гірських населених пунктах	0				
у тому числі поділ класів на групи			0,0		
Учні НРЦ,	0	35	0,0		
з них у гірських населених пунктах	0				
Учні класів з вечірньою формою	0	0	0,0		
Вихованці інтернатів	155		3 527,6	22 759	
Вихованці спеціальних інтернатів	0		0,0		
Вихованці НРЦ	0		0,0		
Асистенти в інклюзивних класах	18	13	2 317,7	128 762	178 286
Учні ЗП(П-Т)О	0	0	0,0		
Студенти ЗФПО і коледжів	0				
Інклюзивно-ресурсні центри	0 ІРЦ		0,0		
Учні приватних ЗЗСО	0	0	0,0		
Простій: немає вчителів на простой			0,0		
Простій: немає ІРЦ на простой			0,0		
<b>Герцаївська ТГ</b>	<b>2 322</b>	<b>187</b>	<b>72 729,3</b>		

**Детальний розрахунок обсягу освітньої субвенції для Герцаївської міської територіальної громади**

**Коефіцієнти, що застосовуються для Герцаївської міської територіальної громади**

Розрахунок наповнюваність класів	16,0
Коефіцієнт Кіпп для денних ЗЗСО	0,530
Розподіл на одного учня для педагогічних працівників, які не проводять уроки (денні ЗЗСО), грн	6 101
Коефіцієнт Кіпп для вечірньої форми здобуття освіти	0,530
Розподіл на одного учня для педагогічних працівників, які не проводять уроки (вечірні ЗЗСО), грн	6 101
Коефіцієнт поділу класів на групи при вивченні окремих предметів для учнів групи І	1,017
Коефіцієнт поділу класів на групи при вивченні окремих предметів для учнів групи ІІ	1,047
Коефіцієнт скорочення	0,89

**Коефіцієнти та нормативи для всіх засновників шкіл**

Норматив бюджетної забезпеченості (грн)	11 510,4
Річна заробітна плата вчителів з нарахуваннями (тис. грн)	247,7
Річна заробітна плата асистентів вчителів з нарахуваннями (тис. грн)	217,0
Річна заробітна плата педагогічних працівників ІРЦ з нарахуваннями (тис. грн)	288,4
Річна заробітна плата педагогічних працівників на простій (тис. грн)	128,0
Сума для ІРЦ (тис. грн)	2 350,3
Сума для ІРЦ на простій (тис. грн)	1 272,9
Розрахунок наповнюваність спеціальних класів (також приватних НРЦ)	9
Розрахунок наповнюваність класів НРЦ	6
Коефіцієнт Кіпп для приватних ЗЗСО, грн	0,23

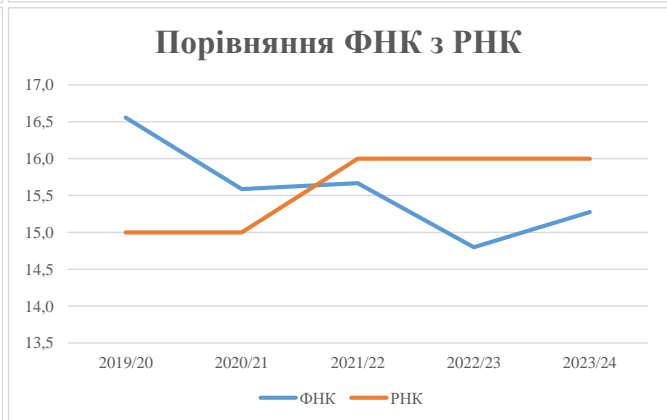
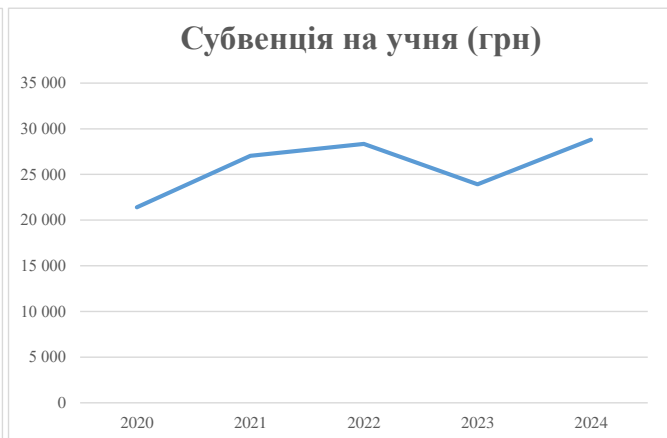
Рівень освіти/ Тип закладу	К-ть учнів	З них учнів гірських населених пунктах	Фактична к-ть класів	Розра- хункова напов- нюваність класу (групи)	Розра- хункова к-ть класів (груп)	К-ть годин навчального плану	К-ть необхідних годин у тиждень	К-ть ставок	Зарплати вчителів, тис. грн	Розподіл на одного учня, для педагогічних працівників, які не проводять уроки, грн	Зарплата педагогічного персоналу, що не проводить уроки, тис. грн	Зарплата разом (без надбавки за гірську місцевість, без поділу на групи), тис. грн	Коефіцієнт поділу класів на групи	К-ть ставок поділу класів на групи	Зарплата персоналу, що проводить уроки у групах при поділі класів, тис. грн	Зарплата педагогічного персоналу разом (без надбавки за гірську місцевість), тис. грн	Відсоток учнів гірських ЗЗСО	Надбавка для гірської місцевості	Субвенція всього після застосування коефіцієнта 0,89, тис. грн	
Назва колонки	A	B	B	Г	Г	Д	Е	Є	Ж	З	И	І	І	Й	К	Л	М	Н	О	
Як розраховано	АКОМ	АКОМ	АКОМ	Формула	A / Г	Формула	Г * Д	Е / 18	Є * 247,72	Формула	A * 3 / 1000	Ж + И	Формула - І	Є (сума ставок) * І	Й * 247,72	І (сума зарплат) / К	Б / А (сума учнів)	0,25 * М * Л	(Л+Н) * 0,89	
<b>Учні комунальних ЗЗСО</b>																				
Початкова (1-4)	840		60	16,0	53	23	1 219	67,7	16 776	6 101	5 124	21 901								
Базова (5-9)	1 128	0	73	16,0	71	32,7	2 322	129,0	31 952	6 101	6 881	38 834	0,017	4,1	1 019	75 151			66 884,0	
Старша (10-11)	354		19	16,0	23	35,5	817	45,4	11 237	6 101	2 160	13 397								
Простій вчителів	0																		0,0	
<b>Учні спеціальних класів, спеціальних шкіл</b>																				
Початкова (1-4)	0		0	9	0	36														
Базова (5-9)	0	0	0	9	0	36							0,047	0,0	0	0			0,0	
Старша (10-11)	0		0	9	0	36														
<b>Учні навчально-реабілітаційних центрів</b>																				
Початкова (1-4)	0		0	6	0	36				6 101										
Базова (5-9)	0	0	0	6	0	36				6 101			0,047	0,0	0	0			0,0	
Старша (10-11)	0		0	6	0	36				6 101										
<b>Учні, які проживають в пансіонах (кількість ставок = кількість груп * 2)</b>																				
Загальні пансіони	155	0		20	8			16,0	3 964			3 964							3 527,6	
Спеціальні пансіони	0	0		9	0														0,0	
НРЦ	0	0		6	0														0,0	
<b>Інклюзивні класи</b>																				
Інклюзивна	18	0	13		12			12,0	2 604			2 604						0,0%	0	2 317,7
<b>Учні класів з вечірньою формою здобуття освіти</b>																				
Вечірня форма	0	0	0	16		23													0,0	
<b>Заклади професійної (професійно-технічної) освіти</b>																				
ПТНЗ	0	0	0	26															0,0	
<b>Разом</b>	<b>2 322</b>		<b>152</b>		<b>147</b>			<b>4 357</b>	<b>270,1</b>	<b>66 534</b>		<b>14 165</b>	<b>80 699</b>						<b>72 729,3</b>	

## Історичні дані щодо учнів комунальних ЗЗСО Герцаївської міської територіальної громади

Фактичні значення за навчальні роки	2019/20	2020/21	2021/22	2022/23	2023/24
Кількість учнів ЗЗСО	1 010	2 416	2 413	2 346	2 322
ФНК	16,6	15,6	15,7	14,8	15,3
РНК	15,0	15,0	16,0	16,0	16,0
Кількість ЗЗСО	17	16	16	16	14
Середня наповнюваність ЗЗСО	59	151	151	147	166

Дані за бюджетні роки	2020	2021	2022	2023	2024
Обсяг субвенції (тис. грн)	21 618,1	65 336,8	68 425,2	56 139,9	66 884,0
Субвенція на учня (грн)	21 404	27 043	28 357	23 930	28 804

Зміна за роками	2020/21	2021/22	2022/23	2023/24
Учні (%)	139,2%	-0,1%	-2,8%	-1,0%
Субвенція (%)	202,2%	4,7%	-18,0%	19,1%
Субвенція на учня (%)	26,3%	4,9%	-15,6%	20,4%
ФНК	-0,97	0,08	-0,87	0,48



## Мережа ЗЗСО Герцаївської міської територіальної громади

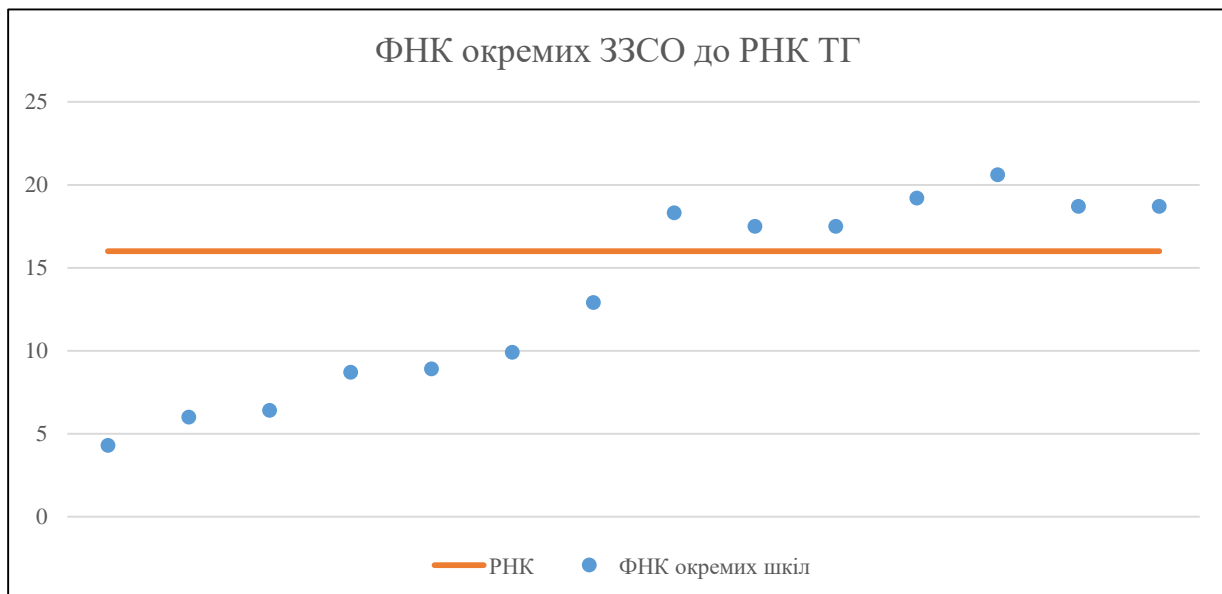
	ЗЗСО		Учні		ФНК
	кількість	відсоток	кількість	відсоток	кількість
Звичайний ЗЗСО	10	71,4%	1 812	78,0%	15,1
Опорний ЗЗСО	2	14,3%	479	20,6%	18,4
Філія ЗЗСО	2	14,3%	31	1,3%	5,2
Загалом	14	100,0%	2 322	100,0%	15,3

Філії на один опорний ЗЗСО 

1,0
-----

	ЗЗСО		Учні		ФНК
	кількість	відсоток	кількість	відсоток	кількість
<b>ЗЗСО крім спеціальних та НРЦ</b>					
ЗЗСО з ФНК більш ніж 17 (РНК + 1)	7	50,0%	1 831	78,9%	18,7
ЗЗСО з ФНК від 15 до 17					
ЗЗСО з ФНК менш ніж 15 (РНК - 1)	7	50,0%	491	21,1%	9,1
ЗЗСО без класів					
Загалом (крім спеціальних та НРЦ)	14	100,0%	2 322	100,0%	15,3

	ЗЗСО		Учні		ФНК
	кількість	відсоток	кількість	відсоток	кількість
Менше 20 учнів	2	14,3%	31	1,3%	5,2
Від 20 до 50 учнів					
Від 50 до 100 учнів	4	28,6%	305	13,1%	8,5
Від 100 до 200 учнів	2	14,3%	320	13,8%	15,2
Від 200 до 300 учнів	5	35,7%	1 329	57,2%	18,7
Від 300 до 400 учнів	1	7,1%	337	14,5%	18,7
Від 400 до 600 учнів					
Від 600 до 800 учнів					
Від 800 до 1000 учнів					
Від 1000 до 1500 учнів					
Більше 1500 учнів					
Загалом	14	100,0%	2 322	100,0%	15,3



На графіку школи упорядковані за збільшенням наповнюваності

**Перелік закладів загальної середньої освіти Герцаївської міської територіальної громади  
РНК = 16, ФНК = 15,27**

↑	ЗЗСО з ФНК більш ніж 17 (РНК + 1)
↔	ЗЗСО з ФНК від 15 до 17
↓	ЗЗСО з ФНК менш ніж 15 (РНК - 1)
—	ЗЗСО без класів

ІД в АІКОМ	Назва ЗЗСО	Факт. ступінь	Статус	ІД в АІКОМ опорного ЗЗСО	Кількість учнів	з них за індивід. формою	Кількість класів	ФНК	
5626	Молницький ліцей	I-III			288	30	14	20,6	↑
5636	ОЗ "Тернавський ліцей ім. Василя Богрі"	I-III	Опорна		269	3	14	19,2	↑
5616	Герцаївський ліцей №1	I-III			337		18	18,7	↑
5629	Петрашівський ліцей	I-III			299	8	16	18,7	↑
5615	Великосільська гімназія ім. Іона Германа	I-II			165		9	18,3	↑
5606	ОЗ Хряцьківський ліцей	I-III	Опорна		210	2	12	17,5	↑
5607	Байраківський ліцей	I-III			263	2	15	17,5	↑
5617	Герцаївський ліцей імені Г.Асаки	I-III			155		12	12,9	↓
5620	Дяківська гімназія	I-II			89	1	9	9,9	↓
5630	Підвальнянська гімназія	I-II			80		9	8,9	↓
5622	Куликівська гімназія	I-II			78		9	8,7	↓
5625	Могилівська гімназія	I-II			58	2	9	6,4	↓
5633	Кам'янська філія	I	Філія	5636	18		3	6	↓
5638	Канатівська філія ОЗ Хряцьківський ліцей	I	Філія	5606	13	1	3	4,3	↓