



## ІНФОРМАЦІЙНА ДОВІДКА ЩОДО РОЗРАХУНКУ ОБСЯГУ ОСВІТНЬОЇ СУБВЕНЦІЇ НА 2024 РІК

### КОСТРИЖІВСЬКА ТГ

#### Базова інформація про засновника:

Засновник	Кострижівська селищна територіальна громада		
Код бюджету	2452500000		
Область	Чернівецька	Фактична наповнюваність класів	17,0
Тип	Селищна ТГ	Розрахункова наповнюваність класів	19,0
Площа (км <sup>2</sup> )	37,7	Щільність учнів (учнів на км <sup>2</sup> )	10,8
Населення (осіб, 2022)	4 281	Сільське населення (%)	39,1
Сільське населення (осіб, 2022)	1 675		

#### Підсумки розподілу субвенції на 2024 рік:

	К-ть учнів (факт)	К-ть класів (факт)	Сума (тис. грн)	На учня (грн)	На клас (грн)
Учні комунальних ЗЗСО,	408	24	9 920,9	24 316	413 373
з них у гірських населених пунктах	0				
у тому числі поділ класів на групи			142,8		
Учні спеціальних ЗЗСО (класів)	0	0	0,0		
з них у гірських населених пунктах	0				
у тому числі поділ класів на групи			0,0		
Учні НРЦ,	0	35	0,0		
з них у гірських населених пунктах	0				
Учні класів з вечірньою формою	0	0	0,0		
Вихованці інтернатів	0		0,0		
Вихованці спеціальних інтернатів	0		0,0		
Вихованці НРЦ	0		0,0		
Асистенти в інклюзивних класах	6	6	1 158,9	193 143	193 143
Учні ЗП(П-Т)О	0	0	0,0		
Студенти ЗФПО і коледжів	0				
Інклюзивно-ресурсні центри	0 ІРЦ		0,0		
Учні приватних ЗЗСО	0	0	0,0		
Простій: немає вчителів на простой			0,0		
Простій: немає ІРЦ на простой			0,0		
<b>Кострижівська ТГ</b>	<b>408</b>	<b>59</b>	<b>11 079,8</b>		

**Детальний розрахунок обсягу освітньої субвенції для Кострижівської селищної територіальної громади**

**Коефіцієнти, що застосовуються для Кострижівської селищної територіальної громади**

Розрахункова наповнюваність класів	19,0
Коефіцієнт Кіпп для денних ЗЗСО	0,330
Розподіл на одного учня для педагогічних працівників, які не проводять уроки (денні ЗЗСО), грн	3 798
Коефіцієнт Кіпп для вечірньої форми здобуття освіти	0,330
Розподіл на одного учня для педагогічних працівників, які не проводять уроки (вечірні ЗЗСО), грн	3 798
Коефіцієнт поділу класів на групи при вивченні окремих предметів для учнів групи І	1,017
Коефіцієнт поділу класів на групи при вивченні окремих предметів для учнів групи ІІ	1,047
Коефіцієнт скорочення	0,89

**Коефіцієнти та нормативи для всіх засновників шкіл**

Норматив бюджетної забезпеченості (грн)	11 510,4
Річна заробітна плата вчителів з нарахуваннями (тис. грн)	247,7
Річна заробітна плата асистентів вчителів з нарахуваннями (тис. грн)	217,0
Річна заробітна плата педагогічних працівників ІРЦ з нарахуваннями (тис. грн)	288,4
Річна заробітна плата педагогічних працівників на простій (тис. грн)	128,0
Сума для ІРЦ (тис. грн)	2 350,3
Сума для ІРЦ на простій (тис. грн)	1 272,9
Розрахункова наповнюваність спеціальних класів (також приватних НРЦ)	9
Розрахункова наповнюваність класів НРЦ	6
Коефіцієнт Кіпп для приватних ЗЗСО, грн	0,23

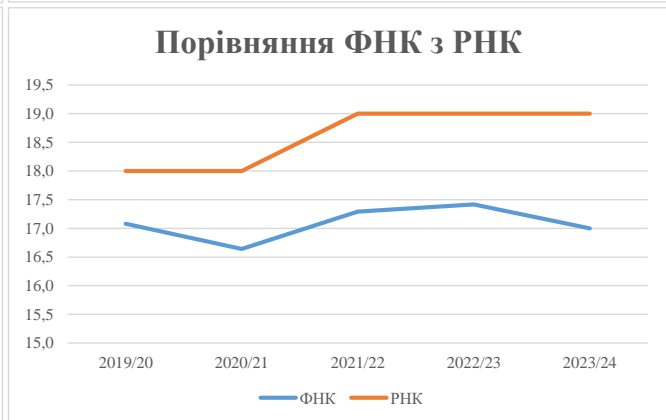
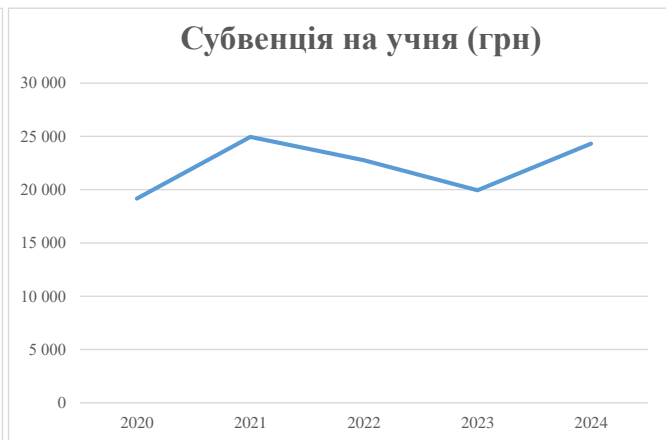
Рівень освіти/ Тип закладу	К-ть учнів	З них учнів гірських населених пунктах	Фактична к-ть класів	Розра- хункова напов- нюваність класу (групи)	Розра- хункова к-ть класів (груп)	К-ть годин навчального плану	К-ть необхідних годин у тиждень	К-ть ставок	Зарплати вчителів, тис. грн	Розподіл на одного учня, для педагогічних працівників, які не проводять уроки, грн	Зарплата педагогічного персоналу, що не проводить уроки, тис. грн	Зарплата разом (без надбавки за гірську місцевість, без поділу на групи), тис. грн	Коефіцієнт поділу класів на групи	К-ть ставок педагогічного персоналу, що проводить уроки у групах при поділі класів, тис. грн	Зарплата педагогічного персоналу, що проводить уроки у групах при поділі класів, тис. грн	Зарплата педагогічного персоналу разом (без надбавки за гірську місцевість), тис. грн	Відсоток учнів гірських ЗЗСО	Надбавка для гірської місцевості	Субвенція всього після застосування коефіцієнта 0,89, тис. грн	
Назва колонки	А	Б	В	Г	Г	Д	Е	Є	Ж	З	И	І	І	Й	К	Л	М	Н	О	
Як розраховано	АКОМ	АКОМ	АКОМ	Формула	А / Г	Формула	Г * Д	Е / 18	Є * 247,72	Формула	А * 3 / 1000	Ж + И	Формула - І	Є (сума ставок) * І	Й * 247,72	І (сума зарплат) + К	Б / А (сума учнів)	0,25 * М * Л	(Л+Н) * 0,89	
<b>Учні комунальних ЗЗСО</b>																				
Початкова (1-4)	138		10	19,0	8	23	184	10,2	2 532	3 798	524	3 056								
Базова (5-9)	204	0	10	19,0	11	32,7	360	20,0	4 950	3 798	775	5 725	0,017	0,6	160	11 147			9 920,9	
Старша (10-11)	66		4	19,0	4	35,5	142	7,9	1 954	3 798	251	2 205								
Простий вчителів	0																		0,0	
<b>Учні спеціальних класів, спеціальних шкіл</b>																				
Початкова (1-4)	0		0	9	0	36														
Базова (5-9)	0	0	0	9	0	36							0,047	0,0	0	0			0,0	
Старша (10-11)	0		0	9	0	36														
<b>Учні навчально-реабілітаційних центрів</b>																				
Початкова (1-4)	0		0	6	0	36				3 798										
Базова (5-9)	0	0	0	6	0	36				3 798			0,047	0,0	0	0			0,0	
Старша (10-11)	0		0	6	0	36				3 798										
<b>Учні, які проживають в пансіонах (кількість ставок = кількість груп * 2)</b>																				
Загальні пансіони	0	0		20	0														0,0	
Спеціальні пансіони	0	0		9	0														0,0	
НРЦ	0	0		6	0														0,0	
<b>Інклюзивні класи</b>																				
Інклюзивна	6	0	6		6			6,0	1 302			1 302						0,0%	0	1 158,9
<b>Учні класів з вечірньою формою здобуття освіти</b>																				
Вечірня форма	0	0	0	16		23													0,0	
<b>Заклади професійної (професійно-технічної) освіти</b>																				
ПТНЗ	0	0	0	26															0,0	
<b>Разом</b>	<b>408</b>		<b>24</b>		<b>23</b>		<b>686</b>	<b>44,1</b>	<b>10 739</b>		<b>1 550</b>	<b>12 289</b>							<b>11 079,8</b>	

## Історичні дані щодо учнів комунальних ЗЗСО Кострижівської селищної територіальної громади

Фактичні значення за навчальні роки	2019/20	2020/21	2021/22	2022/23	2023/24
Кількість учнів ЗЗСО	427	416	415	417	408
ФНК	17,1	16,6	17,3	17,4	17,0
РНК	18,0	18,0	19,0	19,0	19,0
Кількість ЗЗСО	3	3	3	3	3
Середня наповнюваність ЗЗСО	142	139	138	139	136

Дані за бюджетні роки	2020	2021	2022	2023	2024
Обсяг субвенції (тис. грн)	8 182,6	10 379,6	9 449,8	8 320,3	9 920,9
Субвенція на учня (грн)	19 163	24 951	22 771	19 953	24 316

Зміна за роками	2020/21	2021/22	2022/23	2023/24
Учні (%)	-2,6%	-0,2%	0,5%	-2,2%
Субвенція (%)	26,9%	-9,0%	-12,0%	19,2%
Субвенція на учня (%)	30,2%	-8,7%	-12,4%	21,9%
ФНК	-0,44	0,65	0,13	-0,42



## Мережа ЗЗСО Кострижівської селищної територіальної громади

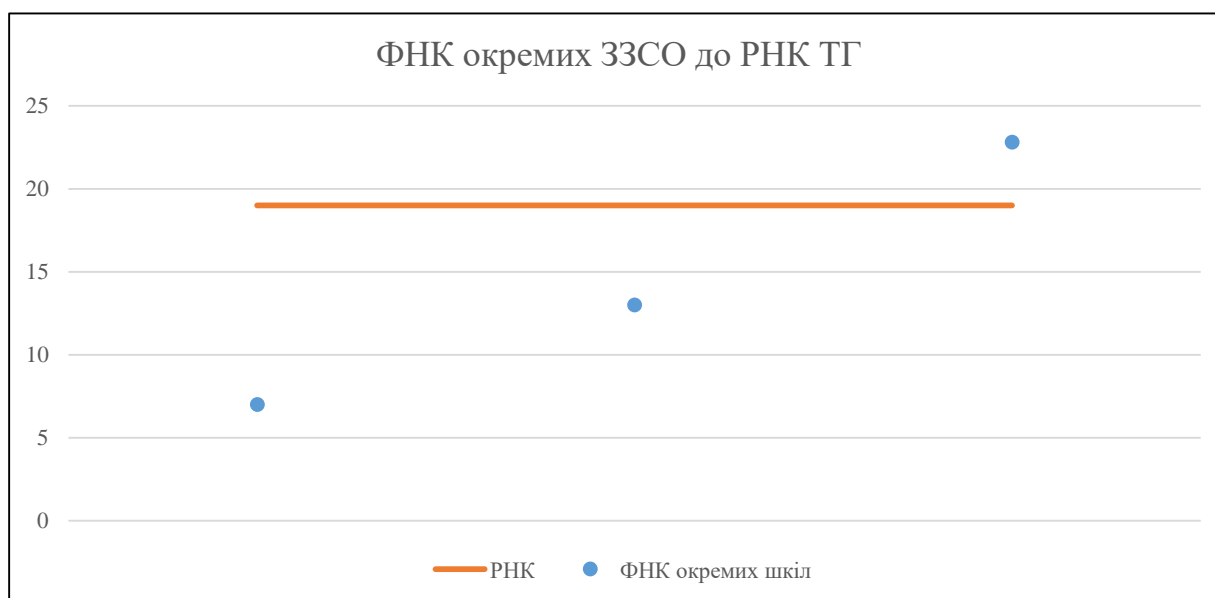
	ЗЗСО		Учні		ФНК
	кількість	відсоток	кількість	відсоток	кількість
Звичайний ЗЗСО	1	33,3%	143	35,0%	13,0
Опорний ЗЗСО	1	33,3%	251	61,5%	22,8
Філія ЗЗСО	1	33,3%	14	3,4%	7,0
Загалом	3	100,0%	408	100,0%	17,0

Філії на один опорний ЗЗСО 

1,0
-----

	ЗЗСО		Учні		ФНК
	кількість	відсоток	кількість	відсоток	кількість
<b>ЗЗСО крім спеціальних та НРЦ</b>					
ЗЗСО з ФНК більш ніж 20 (РНК + 1)	1	33,3%	251	61,5%	22,8
ЗЗСО з ФНК від 18 до 20					
ЗЗСО з ФНК менш ніж 18 (РНК - 1)	2	66,7%	157	38,5%	12,1
ЗЗСО без класів					
Загалом (крім спеціальних та НРЦ)	3	100,0%	408	100,0%	17,0

	ЗЗСО		Учні		ФНК
	кількість	відсоток	кількість	відсоток	кількість
Менше 20 учнів	1	33,3%	14	3,4%	7,0
Від 20 до 50 учнів					
Від 50 до 100 учнів					
Від 100 до 200 учнів	1	33,3%	143	35,0%	13,0
Від 200 до 300 учнів	1	33,3%	251	61,5%	22,8
Від 300 до 400 учнів					
Від 400 до 600 учнів					
Від 600 до 800 учнів					
Від 800 до 1000 учнів					
Від 1000 до 1500 учнів					
Більше 1500 учнів					
Загалом	3	100,0%	408	100,0%	17,0



На графіку школи упорядковані за збільшенням наповнюваності

**Перелік закладів загальної середньої освіти Кострижівської селищної територіальної громади  
РНК = 19, ФНК = 17**

↑	ЗЗСО з ФНК більш ніж 20 (РНК + 1)
↔	ЗЗСО з ФНК від 18 до 20
↓	ЗЗСО з ФНК менш ніж 18 (РНК - 1)
—	ЗЗСО без класів

<b>ID в АІКОМ</b>	<b>Назва ЗЗСО</b>	<b>Факт. ступінь</b>	<b>Статус</b>	<b>ID в АІКОМ опорного ЗЗСО</b>	<b>Кількість учнів</b>	<b>з них за індивід. формою</b>	<b>Кількість класів</b>	<b>ФНК</b>	
5578	Кострижівський ОЗ ЗСО І-ІІІ ступенів	І-ІІІ	Опорна		251		11	22,8	↑
5568	Звенячинський ЗЗСО	І-ІІІ			143		11	13	↓
5556	Прилипченська філія	І	Філія	5578	14		2	7	↓