



## ІНФОРМАЦІЙНА ДОВІДКА ЩОДО РОЗРАХУНКУ ОБСЯГУ ОСВІТНЬОЇ СУБВЕНЦІЇ НА 2024 РІК

### МАГАЛЬСЬКА ТГ

#### Базова інформація про засновника:

Засновник	Магальська сільська територіальна громада		
Код бюджету	2452200000		
Область	Чернівецька	Фактична наповнюваність класів	21,4
Тип	Сільська ТГ	Розрахункова наповнюваність класів	20,0
Площа (км <sup>2</sup> )	83,0	Щільність учнів (учнів на км <sup>2</sup> )	15,8
Населення (осіб, 2022)	9 499	Сільське населення (%)	100,0
Сільське населення (осіб, 2022)	9 499		

#### Підсумки розподілу субвенції на 2024 рік:

	К-ть учнів (факт)	К-ть класів (факт)	Сума (тис. грн)	На учня (грн)	На клас (грн)
Учні комунальних ЗЗСО, з них у гірських населених пунктах	1 308 0	61	33 088,6	25 297	542 436
у тому числі поділ класів на групи			1 813,0		
Учні спеціальних ЗЗСО (класів) з них у гірських населених пунктах	0 0	0	0,0		
у тому числі поділ класів на групи			0,0		
Учні НРЦ, з них у гірських населених пунктах	0 0	35	0,0		
Учні класів з вечірньою формою	0	0	0,0		
Вихованці інтернатів	0		0,0		
Вихованці спеціальних інтернатів	0		0,0		
Вихованці НРЦ	0		0,0		
Асистенти в інклюзивних класах	18	16	2 704,0	150 222	169 000
Учні ЗП(П-Т)О	0	0	0,0		
Студенти ЗФПО і коледжів	0				
Інклюзивно-ресурсні центри	0 ІРЦ		0,0		
Учні приватних ЗЗСО	0	0	0,0		
Простій: немає вчителів на простоті			0,0		
Простій: немає ІРЦ на простоті			0,0		
<b>Магальська ТГ</b>	<b>1 308</b>	<b>96</b>	<b>35 792,6</b>		

**Детальний розрахунок обсягу освітньої субвенції для Магальської сільської територіальної громади**

**Коефіцієнти, що застосовуються для Магальської сільської територіальної громади**

Розрахункова наповненість класів	20,0
Коефіцієнт Кіпп для денних ЗЗСО	0,530
Розподіл на одного учня для педагогічних працівників, які не проводять уроки (денні ЗЗСО), грн	6 101
Коефіцієнт Кіпп для вечірньої форми здобуття освіти	0,530
Розподіл на одного учня для педагогічних працівників, які не проводять уроки (вечірні ЗЗСО), грн	6 101
Коефіцієнт поділу класів на групи при вивченні окремих предметів для учнів групи I	1,075
Коефіцієнт поділу класів на групи при вивченні окремих предметів для учнів групи II	1,047
Коефіцієнт скорочення	0,89

**Коефіцієнти та нормативи для всіх засновників шкіл**

Норматив бюджетної забезпеченості (грн)	11 510,4
Річна заробітна плата вчителів з нарахуваннями (тис. грн)	247,7
Річна заробітна плата асистентів вчителів з нарахуваннями (тис. грн)	217,0
Річна заробітна плата педагогічних працівників ІРЦ з нарахуваннями (тис. грн)	288,4
Річна заробітна плата педагогічних працівників на простій (тис. грн)	128,0
Сума для ІРЦ (тис. грн)	2 350,3
Сума для ІРЦ на простій (тис. грн)	1 272,9
Розрахункова наповненість спеціальних класів (також приватних НРЦ)	9
Розрахункова наповненість класів НРЦ	6
Коефіцієнт Кіпп для приватних ЗЗСО, грн	0,23

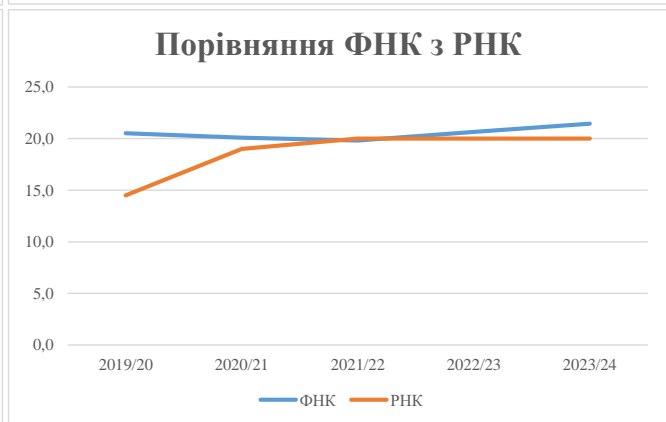
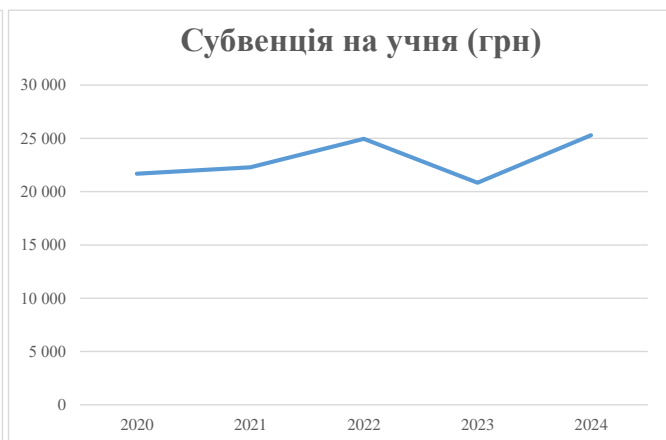
Рівень освіти/ Тип закладу	К-ть учнів	З них учнів гірських населених пунктах	Фактична к-ть класів	Розра- хункова напов- неність класу (групи)	Розра- хункова к-ть класів (груп)	К-ть годин навчального плану	К-ть необхідних годин у тиждень	К-ть ставок	Зарплати вчителів, тис. грн	Розподіл на одного учня, для педагогічних працівників, які не проводять уроки, грн	Зарплата педагогічного персоналу, що не проводить уроки, тис. грн	Зарплата разом (без надбавки за гірську місцевість, без поділу на групи), тис. грн	Коефіцієнт поділу класів на групи	К-ть ставок поділу класів на групи	Зарплата персоналу, що проводить уроки у групах при поділі класів, тис. грн	Зарплата педагогічного персоналу разом (без надбавки за гірську місцевість), тис. грн	Відсоток учнів гірських ЗЗСО	Надбавка для гірської місцевості	Субвенція всього після застосування коефіцієнта 0,89, тис. грн	
Назва колонки	A	B	B	Г	Г	Д	Е	Є	Ж	З	И	І	І	Й	К	Л	М	Н	О	
Як розраховано	АКОМ	АКОМ	АКОМ	Формула	A / Г	Формула	Г * Д	Е / 18	Є * 247,72	Формула	A * 3 / 1000	Ж + И	Формула - I	Є (сума ставок) * I	Й * 247,72	I (сума зарплат) + К	Б / А (сума учнів)	0,25 * М * Л	(Л+Н) * 0,89	
<b>Учні комунальних ЗЗСО</b>																				
Початкова (1-4)	500		23	20,0	25	23	575	31,9	7 913	6 101	3 050	10 964								
Базова (5-9)	643	0	30	20,0	33	32,7	1 079	60,0	14 851	6 101	3 923	18 774	0,075	8,2	2 037	37 178			33 088,6	
Старша (10-11)	165		8	20,0	9	35,5	320	17,8	4 397	6 101	1 007	5 404								
Простій вчителів	0																		0,0	
<b>Учні спеціальних класів, спеціальних шкіл</b>																				
Початкова (1-4)	0		0	9	0	36														
Базова (5-9)	0	0	0	9	0	36							0,047	0,0	0	0			0,0	
Старша (10-11)	0		0	9	0	36														
<b>Учні навчально-реабілітаційних центрів</b>																				
Початкова (1-4)	0		0	6	0	36				6 101										
Базова (5-9)	0	0	0	6	0	36				6 101			0,047	0,0	0	0			0,0	
Старша (10-11)	0		0	6	0	36				6 101										
<b>Учні, які проживають в пансіонах (кількість ставок = кількість груп * 2)</b>																				
Загальні пансіони	0	0		20	0														0,0	
Спеціальні пансіони	0	0		9	0														0,0	
НРЦ	0	0		6	0														0,0	
<b>Інклюзивні класи</b>																				
Інклюзивна	18	0	16		14			14,0	3 038			3 038						0,0%	0	2 704,0
<b>Учні класів з вечірньою формою здобуття освіти</b>																				
Вечірня форма	0	0	0	16		23													0,0	
<b>Заклади професійної (професійно-технічної) освіти</b>																				
ПТНЗ	0	0	0	26															0,0	
<b>Разом</b>	<b>1 308</b>		<b>61</b>		<b>67</b>			<b>1 974</b>	<b>123,6</b>	<b>30 200</b>		<b>7 979</b>	<b>38 179</b>						<b>35 792,6</b>	

## Історичні дані щодо учнів комунальних ЗЗСО Магальської сільської територіальної громади

Фактичні значення за навчальні роки	2019/20	2020/21	2021/22	2022/23	2023/24
Кількість учнів ЗЗСО	1 210	1 245	1 268	1 318	1 308
ФНК	20,5	20,1	19,8	20,7	21,4
РНК	14,5	19,0	20,0	20,0	20,0
Кількість ЗЗСО	3	3	3	3	3
Середня наповнюваність ЗЗСО	403	415	423	439	436

Дані за бюджетні роки	2020	2021	2022	2023	2024
Обсяг субвенції (тис. грн)	26 243,8	27 736,7	31 643,1	27 466,3	33 088,6
Субвенція на учня (грн)	21 689	22 278	24 955	20 839	25 297

Зміна за роками	2020/21	2021/22	2022/23	2023/24
Учні (%)	2,9%	1,8%	3,9%	-0,8%
Субвенція (%)	5,7%	14,1%	-13,2%	20,5%
Субвенція на учня (%)	2,7%	12,0%	-16,5%	21,4%
ФНК	-0,43	-0,27	0,84	0,79

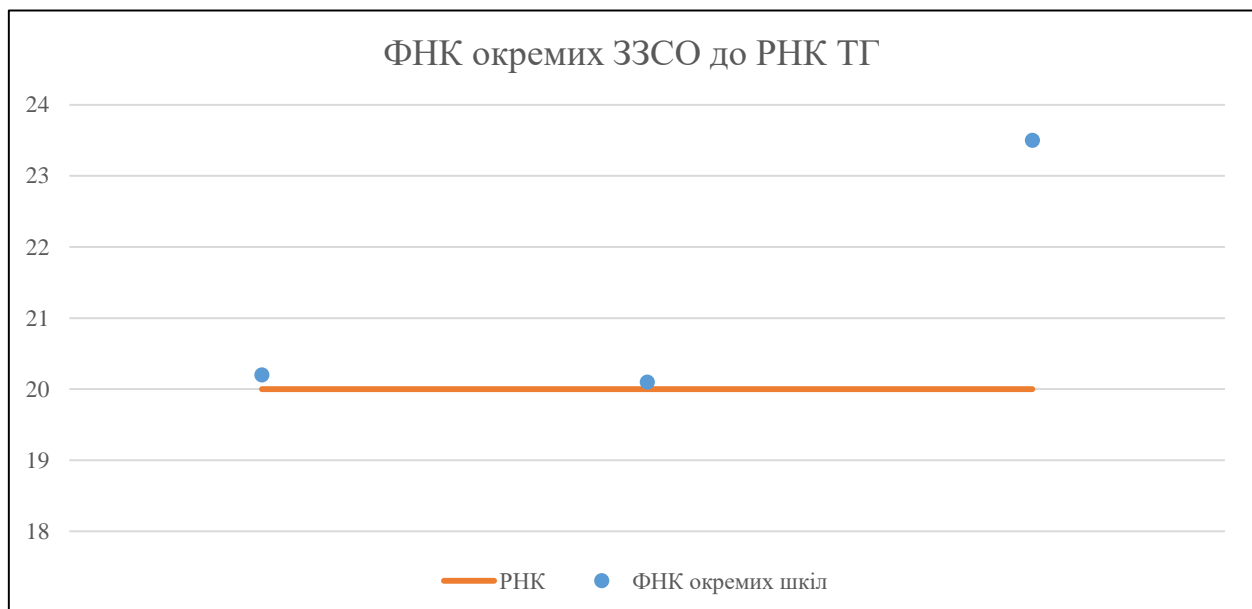


## Мережа ЗЗСО Магальської сільської територіальної громади

	ЗЗСО		Учні		ФНК
	кількість	відсоток	кількість	відсоток	кількість
Звичайний ЗЗСО	3	100,0%	1 308	100,0%	21,4
Опорний ЗЗСО					
Філія ЗЗСО					
Загалом	3	100,0%	1 308	100,0%	21,4

ЗЗСО крім спеціальних та НРЦ	ЗЗСО		Учні		ФНК
	кількість	відсоток	кількість	відсоток	кількість
ЗЗСО з ФНК більш ніж 21 (РНК + 1)	1	33,3%	541	41,4%	23,5
ЗЗСО з ФНК від 19 до 21	2	66,7%	767	58,6%	20,2
ЗЗСО з ФНК менш ніж 19 (РНК - 1)					
ЗЗСО без класів					
Загалом (крім спеціальних та НРЦ)	3	100,0%	1 308	100,0%	21,4

	ЗЗСО		Учні		ФНК
	кількість	відсоток	кількість	відсоток	кількість
Менше 20 учнів					
Від 20 до 50 учнів					
Від 50 до 100 учнів					
Від 100 до 200 учнів					
Від 200 до 300 учнів					
Від 300 до 400 учнів	1	33,3%	344	26,3%	20,2
Від 400 до 600 учнів	2	66,7%	964	73,7%	21,9
Від 600 до 800 учнів					
Від 800 до 1000 учнів					
Від 1000 до 1500 учнів					
Більше 1500 учнів					
Загалом	3	100,0%	1 308	100,0%	21,4



На графіку школи упорядковані за збільшенням наповнюваності

**Перелік закладів загальної середньої освіти Магальської сільської територіальної громади  
РНК = 20, ФНК = 21,44**

↑	ЗЗСО з ФНК більш ніж 21 (РНК + 1)
↔	ЗЗСО з ФНК від 19 до 21
↓	ЗЗСО з ФНК менш ніж 19 (РНК - 1)
—	ЗЗСО без класів

<b>ID в АІКОМ</b>	<b>Назва ЗЗСО</b>	<b>Факт. ступінь</b>	<b>Статус</b>	<b>ID в АІКОМ опорного ЗЗСО</b>	<b>Кількість учнів</b>	<b>з них за індивід. формою</b>	<b>Кількість класів</b>	<b>ФНК</b>	
5772	Рідківський ліцей	I-III			541		23	23,5	↑
5776	Острицький ліцей	I-III			344		17	20,2	↔
6002	Магальський ліцей	I-III			423		21	20,1	↔