



ІНФОРМАЦІЙНА ДОВІДКА ЩОДО РОЗРАХУНКУ ОБСЯГУ ОСВІТНЬОЇ СУБВЕНЦІЇ НА 2024 РІК

КІЦМАНСЬКА ТГ

Базова інформація про засновника:

Засновник	Кіцманська міська територіальна громада		
Код бюджету	2452100000		
Область	Чернівецька	Фактична наповнюваність класів	18,1
Тип	Міська ТГ	Розрахункова наповнюваність класів	18,0
Площа (км ²)	179,2	Щільність учнів (учнів на км ²)	12,8
Населення (осіб, 2022)	20 729	Сільське населення (%)	70,4
Сільське населення (осіб, 2022)	14 594		

Підсумки розподілу субвенції на 2024 рік:

	К-ть учнів (факт)	К-ть класів (факт)	Сума (тис. грн)	На учня (грн)	На клас (грн)
Учні комунальних ЗЗСО, з них у гірських населених пунктах	2 300 0	127	58 544,7	25 454	460 982
у тому числі поділ класів на групи			789,6		
Учні спеціальних ЗЗСО (класів) з них у гірських населених пунктах	0 0	0	0,0		
у тому числі поділ класів на групи			0,0		
Учні НРЦ, з них у гірських населених пунктах	0 0	35	0,0		
Учні класів з вечірньою формою	0	0	0,0		
Вихованці інтернатів	0		0,0		
Вихованці спеціальних інтернатів	0		0,0		
Вихованці НРЦ	0		0,0		
Асистенти в інклюзивних класах	20	15	2 897,1	144 857	193 143
Учні ЗП(П-Т)О	0	0	0,0		
Студенти ЗФПО і коледжів	0				
Інклюзивно-ресурсні центри	0 ІРЦ		0,0		
Учні приватних ЗЗСО	0	0	0,0		
Простій: немає вчителів на простої			0,0		
Простій: немає ІРЦ на простої			0,0		
Кіцманська ТГ	2 300	162	61 441,8		

Детальний розрахунок обсягу освітньої субвенції для Кіцманської міської територіальної громади

Коефіцієнти, що застосовуються для Кіцманської міської територіальної громади

Розрахункова наповненість класів	18,0
Коефіцієнт Кіпп для денних ЗЗСО	0,480
Розподіл на одного учня для педагогічних працівників, які не проводять уроки (денні ЗЗСО), грн	5 525
Коефіцієнт Кіпп для вечірньої форми здобуття освіти	0,480
Розподіл на одного учня для педагогічних працівників, які не проводять уроки (вечірні ЗЗСО), грн	5 525
Коефіцієнт поділу класів на групи при вивченні окремих предметів для учнів групи І	1,017
Коефіцієнт поділу класів на групи при вивченні окремих предметів для учнів групи ІІ	1,047
Коефіцієнт скорочення	0,89

Коефіцієнти та нормативи для всіх засновників шкіл

Норматив бюджетної забезпеченості (грн)	11 510,4
Річна заробітна плата вчителів з нарахуваннями (тис. грн)	247,7
Річна заробітна плата асистентів вчителів з нарахуваннями (тис. грн)	217,0
Річна заробітна плата педагогічних працівників ІРЦ з нарахуваннями (тис. грн)	288,4
Річна заробітна плата педагогічних працівників на простій (тис. грн)	128,0
Сума для ІРЦ (тис. грн)	2 350,3
Сума для ІРЦ на простій (тис. грн)	1 272,9
Розрахункова наповненість спеціальних класів (також приватних НРЦ)	9
Розрахункова наповненість класів НРЦ	6
Коефіцієнт Кіпп для приватних ЗЗСО, грн	0,23

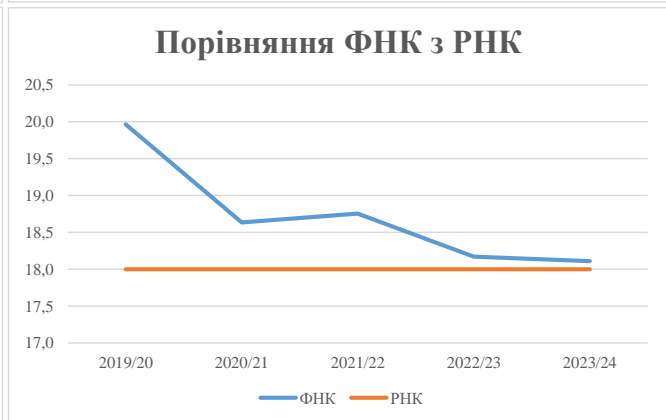
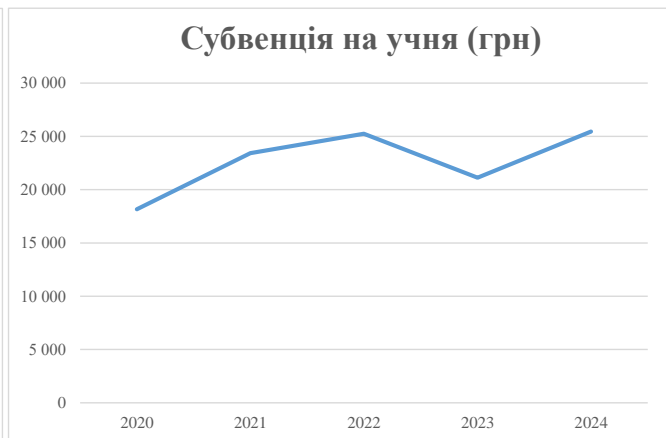
Рівень освіти/ Тип закладу	К-ть учнів	З них учнів гірських населених пунктах	Фактична к-ть класів	Розра- хункова напов- неність класів (групи)	Розра- хункова к-ть класів (груп)	К-ть годин навчального плану	К-ть необхідних годин у тиждень	К-ть ставок	Зарплати вчителів, тис. грн	Розподіл на одного учня, для педагогічних працівників, які не проводять уроки, грн	Зарплата педагогічного персоналу, що не проводить уроки, тис. грн	Зарплата разом (без надбавки за гірську місцевість, без поділу на групи), тис. грн	Коефіцієнт поділу класів на групи	К-ть ставок вчителів для поділу класів на групи	Зарплата персоналу, що проводить уроки у групах при поділі класів, тис. грн	Зарплата педагогічного персоналу разом (без надбавки за гірську місцевість), тис. грн	Відсоток учнів гірських ЗЗСО	Надбавка для гірської місцевості	Субвенція всього після застосування коефіцієнта 0,89, тис. грн
Назва колонки	A	B	B	Г	Г	Д	Е	Є	Ж	З	И	І	І	Й	К	Л	М	Н	О
Як розраховано	АКОМ	АКОМ	АКОМ	Формула	A / Г	Формула	Г * Д	Е / 18	Є * 247,72	Формула	A * 3 / 1000	Ж + И	Формула - I	Є (сума ставок) * I	Й * 247,72	I (сума зарплат) / К	Б / А (сума учнів)	0,25 * М * Л	(Л+Н) * 0,89
Учні комунальних ЗЗСО																			
Початкова (1-4)	864		50	18,0	48	23	1 104	61,3	15 194	5 525	4 774	19 967				65 780			58 544,7
Базова (5-9)	1 200	0	64	18,0	67	32,7	2 191	121,7	30 152	5 525	6 630	36 782	0,017	3,6	887				
Старша (10-11)	236		13	18,0	14	35,5	497	27,6	6 840	5 525	1 304	8 144							
Простий вчителів	0																		0,0
Учні спеціальних класів, спеціальних шкіл																			
Початкова (1-4)	0		0	9	0	36													
Базова (5-9)	0	0	0	9	0	36							0,047	0,0	0	0			0,0
Старша (10-11)	0		0	9	0	36													
Учні навчально-реабілітаційних центрів																			
Початкова (1-4)	0		0	6	0	36				5 525									
Базова (5-9)	0	0	0	6	0	36				5 525			0,047	0,0	0	0			0,0
Старша (10-11)	0		0	6	0	36				5 525									
Учні, які проживають в пансіонах (кількість ставок = кількість груп * 2)																			
Загальні пансіони	0	0		20	0														0,0
Спеціальні пансіони	0			9	0														0,0
НРЦ	0	0		6	0														0,0
Інклюзивні класи																			
Інклюзивна	20	0	15		15			15,0	3 255			3 255					0,0%	0	2 897,1
Учні класів з вечірньою формою здобуття освіти																			
Вечірня форма	0		0	16		23													0,0
Заклади професійної (професійно-технічної) освіти																			
ПТНЗ	0		0	26															0,0
Разом	2 300		127		129		3 792	225,7	55 441		12 707	68 149							61 441,8

Історичні дані щодо учнів комунальних ЗЗСО Кіцманської міської територіальної громади

Фактичні значення за навчальні роки	2019/20	2020/21	2021/22	2022/23	2023/24
Кількість учнів ЗЗСО	1 757	2 404	2 382	2 335	2 300
ФНК	20,0	18,6	18,8	18,2	18,1
РНК	18,0	18,0	18,0	18,0	18,0
Кількість ЗЗСО	11	11	11	10	10
Середня наповнюваність ЗЗСО	160	219	217	234	230

Дані за бюджетні роки	2020	2021	2022	2023	2024
Обсяг субвенції (тис. грн)	31 911,3	56 299,4	60 132,9	49 311,7	58 544,6
Субвенція на учня (грн)	18 162	23 419	25 245	21 118	25 454

Зміна за роками	2020/21	2021/22	2022/23	2023/24
Учні (%)	36,8%	-0,9%	-2,0%	-1,5%
Субвенція (%)	76,4%	6,8%	-18,0%	18,7%
Субвенція на учня (%)	28,9%	7,8%	-16,3%	20,5%
ФНК	-1,33	0,12	-0,58	-0,06



Мережа ЗЗСО Кіцманської міської територіальної громади

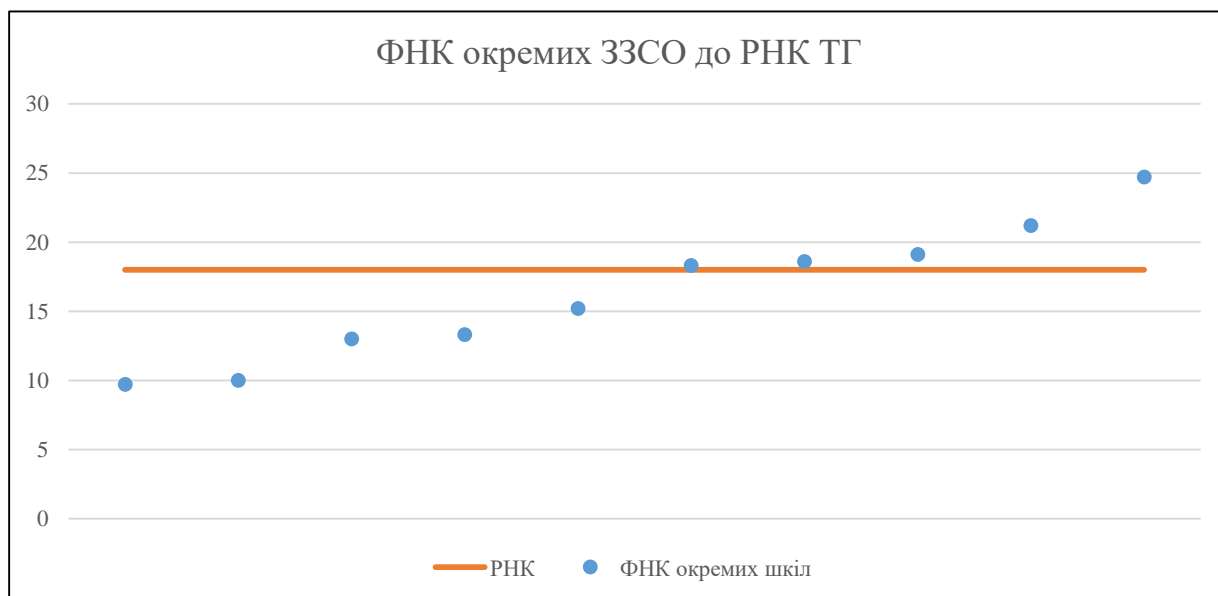
	ЗЗСО		Учні		ФНК
	кількість	відсоток	кількість	відсоток	кількість
Звичайний ЗЗСО	9	90,0%	1 583	68,8%	16,2
Опорний ЗЗСО	1	10,0%	717	31,2%	24,7
Філія ЗЗСО					
Загалом	10	100,0%	2 300	100,0%	18,1

Філії на один опорний ЗЗСО

0,0

	ЗЗСО		Учні		ФНК
	кількість	відсоток	кількість	відсоток	кількість
ЗЗСО крім спеціальних та НРЦ					
ЗЗСО з ФНК більш ніж 19 (РНК + 1)	3	30,0%	1 328	57,7%	22,5
ЗЗСО з ФНК від 17 до 19	2	20,0%	406	17,7%	18,5
ЗЗСО з ФНК менш ніж 17 (РНК - 1)	5	50,0%	566	24,6%	12,3
ЗЗСО без класів					
Загалом (крім спеціальних та НРЦ)	10	100,0%	2 300	100,0%	18,1

	ЗЗСО		Учні		ФНК
	кількість	відсоток	кількість	відсоток	кількість
Менше 20 учнів					
Від 20 до 50 учнів					
Від 50 до 100 учнів	2	20,0%	177	7,7%	9,8
Від 100 до 200 учнів	3	30,0%	389	16,9%	13,9
Від 200 до 300 учнів	3	30,0%	635	27,6%	18,7
Від 300 до 400 учнів	1	10,0%	382	16,6%	21,2
Від 400 до 600 учнів					
Від 600 до 800 учнів	1	10,0%	717	31,2%	24,7
Від 800 до 1000 учнів					
Від 1000 до 1500 учнів					
Більше 1500 учнів					
Загалом	10	100,0%	2 300	100,0%	18,1



На графіку школи упорядковані за збільшенням наповнюваності

**Перелік закладів загальної середньої освіти Кіцманської міської територіальної громади
РНК = 18, ФНК = 18,11**

↑	ЗЗСО з ФНК більш ніж 19 (РНК + 1)
↔	ЗЗСО з ФНК від 17 до 19
↓	ЗЗСО з ФНК менш ніж 17 (РНК - 1)
—	ЗЗСО без класів

ІД в АІКОМ	Назва ЗЗСО	Факт. ступінь	Статус	ІД в АІКОМ опорного ЗЗСО	Кількість учнів	з них за індивід. формою	Кількість класів	ФНК	
5737	ОЗО Кіцманський ліцей	І-ІІІ	Опорна		717	9	29	24,7	↑
5745	Кіцманський ЗЗСО І-ІІІ ст. "Кіцманський ліцей"	І-ІІІ			382	36	18	21,2	↑
5699	Шипинецький ЗЗСО	І-ІІІ			229	24	12	19,1	↑
5692	Лашківський заклад загальної середньої освіти	І-ІІІ			205		11	18,6	↔
5725	Ошихлібський ЗЗСО І-ІІІ ст.	І-ІІІ			201	25	11	18,3	↔
5718	Іванківський ЗЗСО І - ІІ ступенів	І-ІІ			152	27	10	15,2	↓
5696	Кліводинський ЗЗСО	І-ІІ			120	6	9	13,3	↓
5746	Давидівський ЗЗСО І - ІІ ст.	І-ІІ			117		9	13	↓
5727	Валявський ЗЗСО І-ІІ ст.	І-ІІ			90		9	10	↓
5702	Суховерхівський ЗЗСО І-ІІ ст.	І-ІІ			87	1	9	9,7	↓