



ІНФОРМАЦІЙНА ДОВІДКА ЩОДО РОЗРАХУНКУ ОБСЯГУ ОСВІТНЬОЇ СУБВЕНЦІЇ НА 2024 РІК

МАМАЇВСЬКА ТГ

Базова інформація про засновника:

Засновник	Мамаївська сільська територіальна громада		
Код бюджету	2452000000		
Область	Чернівецька	Фактична наповнюваність класів	20,2
Тип	Сільська ТГ	Розрахункова наповнюваність класів	18,0
Площа (км ²)	158,3	Щільність учнів (учнів на км ²)	14,6
Населення (осіб, 2022)	19 929	Сільське населення (%)	75,7
Сільське населення (осіб, 2022)	15 092		

Підсумки розподілу субвенції на 2024 рік:

	К-ть учнів (факт)	К-ть класів (факт)	Сума (тис. грн)	На учня (грн)	На клас (грн)
Учні комунальних ЗЗСО,	2 305	114	59 202,1	25 684	519 316
з них у гірських населених пунктах	0				
у тому числі поділ класів на групи			800,1		
Учні спеціальних ЗЗСО (класів)	0	0	0,0		
з них у гірських населених пунктах	0				
у тому числі поділ класів на групи			0,0		
Учні НРЦ,	0	35	0,0		
з них у гірських населених пунктах	0				
Учні класів з вечірньою формою	0	0	0,0		
Вихованці інтернатів	0		0,0		
Вихованці спеціальних інтернатів	0		0,0		
Вихованці НРЦ	0		0,0		
Асистенти в інклюзивних класах	50	44	6 953,1	139 063	158 026
Учні ЗП(П-Т)О	0	0	0,0		
Студенти ЗФПО і коледжів	0				
Інклюзивно-ресурсні центри	0 ІРЦ		0,0		
Учні приватних ЗЗСО	0	0	0,0		
Простій: немає вчителів на простой			0,0		
Простій: немає ІРЦ на простой			0,0		
Мамаївська ТГ	2 305	149	66 155,2		

Детальний розрахунок обсягу освітньої субвенції для Мамаївської сільської територіальної громади

Коефіцієнти, що застосовуються для Мамаївської сільської територіальної громади

Розрахункова наповнюваність класів	18,0
Коефіцієнт Кіпп для денних ЗЗСО	0,480
Розподіл на одного учня для педагогічних працівників, які не проводять уроки (денні ЗЗСО), грн	5 525
Коефіцієнт Кіпп для вечірньої форми здобуття освіти	0,480
Розподіл на одного учня для педагогічних працівників, які не проводять уроки (вечірні ЗЗСО), грн	5 525
Коефіцієнт поділу класів на групи при вивченні окремих предметів для учнів групи І	1,017
Коефіцієнт поділу класів на групи при вивченні окремих предметів для учнів групи ІІ	1,047
Коефіцієнт скорочення	0,89

Коефіцієнти та нормативи для всіх засновників шкіл

Норматив бюджетної забезпеченості (грн)	11 510,4
Річна заробітна плата вчителів з нарахуваннями (тис. грн)	247,7
Річна заробітна плата асистентів вчителів з нарахуваннями (тис. грн)	217,0
Річна заробітна плата педагогічних працівників ІРЦ з нарахуваннями (тис. грн)	288,4
Річна заробітна плата педагогічних працівників на простій (тис. грн)	128,0
Сума для ІРЦ (тис. грн)	2 350,3
Сума для ІРЦ на простій (тис. грн)	1 272,9
Розрахункова наповнюваність спеціальних класів (також приватних НРЦ)	9
Розрахункова наповнюваність класів НРЦ	6
Коефіцієнт Кіпп для приватних ЗЗСО, грн	0,23

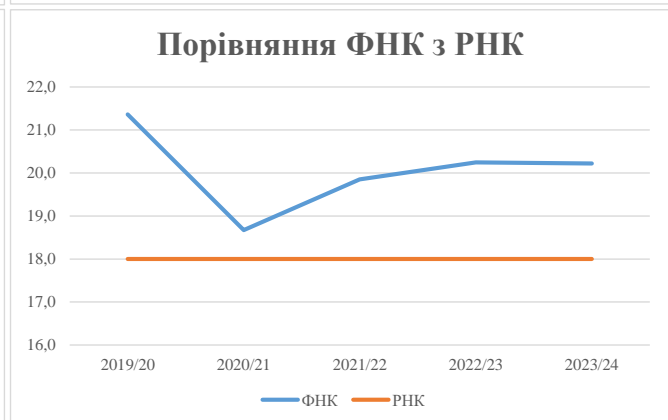
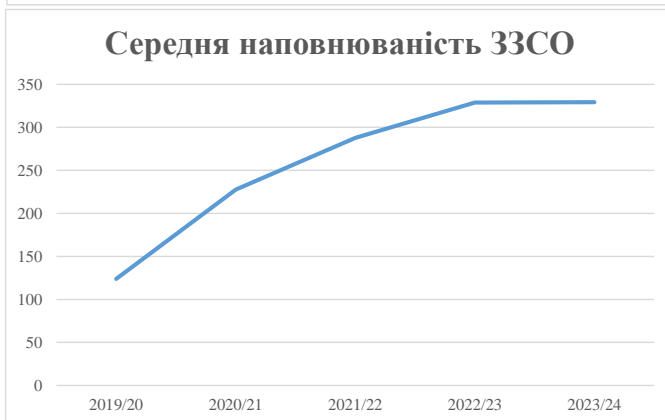
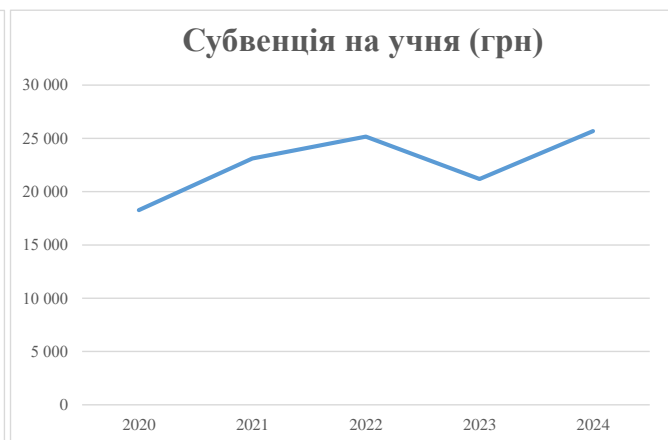
Рівень освіти/ Тип закладу	К-ть учнів	З них учнів гірських населених пунктах	Фактична к-ть класів	Розра- хункова напов- нюваність класу (групи)	Розра- хункова к-ть класів (груп)	К-ть годин навчального плану	К-ть необхідних годин у тиждень	К-ть ставок	Зарплати вчителів, тис. грн	Розподіл на одного учня, для педагогічних працівників, які не проводять уроки, грн	Зарплата педагогічного персоналу, що не проводить уроки, тис. грн	Зарплата разом (без надбавки за гірську місцевість, без поділу на групи), тис. грн	Коефіцієнт поділу класів на групи	К-ть ставок педагогічного персоналу, що проводить уроки у групах при поділі класів, тис. грн	Зарплата педагогічного персоналу, що проводить уроки у групах при поділі класів, тис. грн	Зарплата педагогічного персоналу разом (без надбавки за гірську місцевість), тис. грн	Відсоток учнів гірських ЗЗСО	Надбавка для гірської місцевості	Субвенція всього після застосування коефіцієнта 0,89, тис. грн	
Назва колонки	А	Б	В	Г	Г	Д	Е	Є	Ж	З	И	І	І	Й	К	Л	М	Н	О	
Як розраховано	АКОМ	АКОМ	АКОМ	Формула	А / Г	Формула	Г * Д	Е / 18	Є * 247,72	Формула	А * 3 / 1000	Ж + И	Формула - І	Є (сума ставок) * І	Й * 247,72	І (сума зарплат) + К	Б / А (сума учнів)	0,25 * М * Л	(Л+Н) * 0,89	
Учні комунальних ЗЗСО																				
Початкова (1-4)	841		43	18,0	47	23	1 081	60,1	14 877	5 525	4 647	19 524								
Базова (5-9)	1 171	0	56	18,0	66	32,7	2 158	119,9	29 702	5 525	6 470	36 172	0,017	3,6	899	66 519				59 202,1
Старша (10-11)	293		15	18,0	17	35,5	604	33,5	8 306	5 525	1 619	9 924								
Простий вчителів	0																			0,0
Учні спеціальних класів, спеціальних шкіл																				
Початкова (1-4)	0		0	9	0	36														
Базова (5-9)	0	0	0	9	0	36							0,047	0,0	0	0				0,0
Старша (10-11)	0		0	9	0	36														
Учні навчально-реабілітаційних центрів																				
Початкова (1-4)	0		0	6	0	36				5 525										
Базова (5-9)	0	0	0	6	0	36				5 525			0,047	0,0	0	0				0,0
Старша (10-11)	0		0	6	0	36				5 525										
Учні, які проживають в пансіонах (кількість ставок = кількість груп * 2)																				
Загальні пансіони	0	0		20	0															0,0
Спеціальні пансіони	0			9	0															0,0
НРЦ	0	0		6	0															0,0
Інклюзивні класи																				
Інклюзивна	50	0	44		36			36,0	7 813			7 813						0,0%	0	6 953,1
Учні класів з вечірньою формою здобуття освіти																				
Вечірня форма	0		0	16		23														0,0
Заклади професійної (професійно-технічної) освіти																				
ПТНЗ	0		0	26																0,0
Разом	2 305		114		130		3 843	249,5	60 697		12 735	73 433								66 155,2

Історичні дані щодо учнів комунальних ЗЗСО Мамаївської сільської територіальної громади

Фактичні значення за навчальні роки	2019/20	2020/21	2021/22	2022/23	2023/24
Кількість учнів ЗЗСО	1 239	2 278	2 303	2 302	2 305
ФНК	21,4	18,7	19,9	20,2	20,2
РНК	18,0	18,0	18,0	18,0	18,0
Кількість ЗЗСО	10	10	8	7	7
Середня наповнюваність ЗЗСО	124	228	288	329	329

Дані за бюджетні роки	2020	2021	2022	2023	2024
Обсяг субвенції (тис. грн)	22 634,8	52 636,7	57 942,0	48 784,4	59 202,0
Субвенція на учня (грн)	18 269	23 107	25 159	21 192	25 684

Зміна за роками	2020/21	2021/22	2022/23	2023/24
Учні (%)	83,9%	1,1%	0,0%	0,1%
Субвенція (%)	132,5%	10,1%	-15,8%	21,4%
Субвенція на учня (%)	26,5%	8,9%	-15,8%	21,2%
ФНК	-2,69	1,18	0,39	-0,03



Мережа ЗЗСО Мамаївської сільської територіальної громади

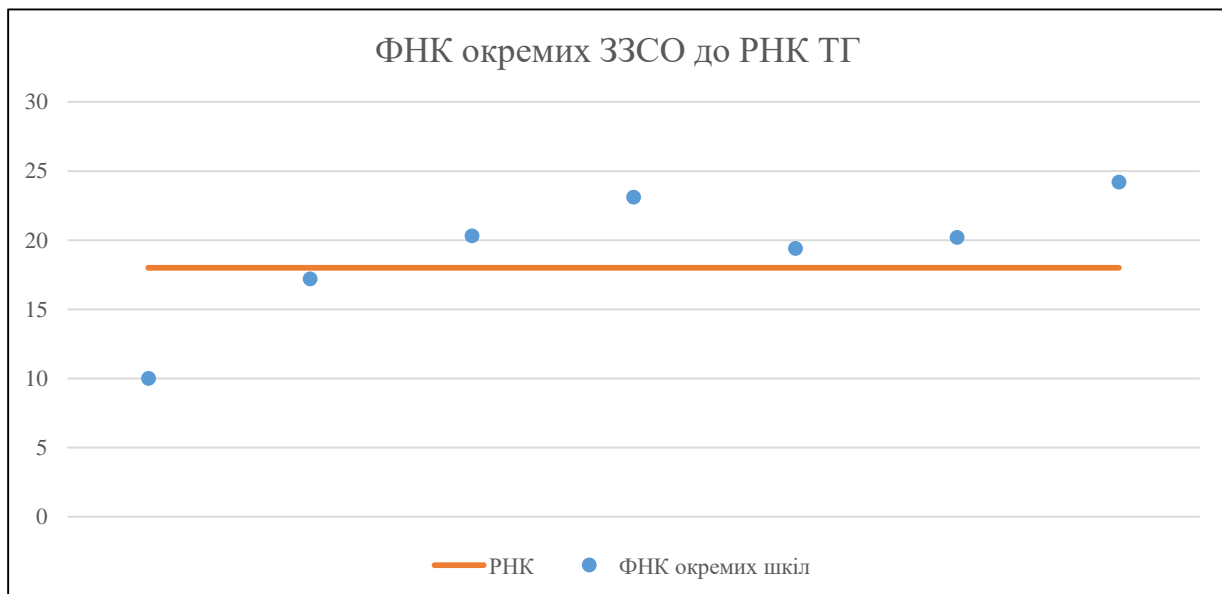
	ЗЗСО		Учні		ФНК
	кількість	відсоток	кількість	відсоток	кількість
Звичайний ЗЗСО	3	42,9%	904	39,2%	19,7
Опорний ЗЗСО	3	42,9%	1 311	56,9%	22,2
Філія ЗЗСО	1	14,3%	90	3,9%	10,0
Загалом	7	100,0%	2 305	100,0%	20,2

Філії на один опорний ЗЗСО

0,3

	ЗЗСО		Учні		ФНК
	кількість	відсоток	кількість	відсоток	кількість
ЗЗСО крім спеціальних та НРЦ					
ЗЗСО з ФНК більш ніж 19 (РНК + 1)	5	71,4%	2 060	89,4%	21,5
ЗЗСО з ФНК від 17 до 19	1	14,3%	155	6,7%	17,2
ЗЗСО з ФНК менш ніж 17 (РНК - 1)	1	14,3%	90	3,9%	10,0
ЗЗСО без класів					
Загалом (крім спеціальних та НРЦ)	7	100,0%	2 305	100,0%	20,2

	ЗЗСО		Учні		ФНК
	кількість	відсоток	кількість	відсоток	кількість
Менше 20 учнів					
Від 20 до 50 учнів					
Від 50 до 100 учнів	1	14,3%	90	3,9%	10,0
Від 100 до 200 учнів	1	14,3%	155	6,7%	17,2
Від 200 до 300 учнів	1	14,3%	223	9,7%	20,3
Від 300 до 400 учнів	1	14,3%	346	15,0%	23,1
Від 400 до 600 учнів	3	42,9%	1 491	64,7%	21,3
Від 600 до 800 учнів					
Від 800 до 1000 учнів					
Від 1000 до 1500 учнів					
Більше 1500 учнів					
Загалом	7	100,0%	2 305	100,0%	20,2



На графіку школи упорядковані за збільшенням наповнюваності

**Перелік закладів загальної середньої освіти Мамаївської сільської територіальної громади
РНК = 18, ФНК = 20,21**

↑	ЗЗСО з ФНК більш ніж 19 (РНК + 1)
↔	ЗЗСО з ФНК від 17 до 19
↓	ЗЗСО з ФНК менш ніж 17 (РНК - 1)
—	ЗЗСО без класів

ІД в АІКОМ	Назва ЗЗСО	Факт. ступінь	Статус	ІД в АІКОМ опорного ЗЗСО	Кількість учнів	з них за індивід. формою	Кількість класів	ФНК	
5798	ЛУЖАНСЬКИЙ ОПОРНИЙ ЗЗСО І-ІІІ СТ. ІМ. В. ОРЕЛЕЦЬКОГО	І-ІІІ	Опорна		557	5	23	24,2	↑
5704	Стрілецькокутський ОЗЗСО І-ІІІ ст.	І-ІІІ	Опорна		346		15	23,1	↑
5707	Мамаївський НВК	І-ІІІ			223		11	20,3	↑
5728	Мамаївський ЗЗСО І-ІІІ ст.	І-ІІІ			526		26	20,2	↑
5700	Драчинецький опорний ЗЗСО І-ІІІ ступенів	І-ІІІ	Опорна		408	3	21	19,4	↑
5733	Глиницький ЗНЗ І-ІІ ступенів	І-ІІ			155		9	17,2	↔
5756	філія - Дубівецький ЗЗСО І-ІІ ступенів Лужанського опорного ЗЗСО І - ІІІ ступенів ім.Василя Оелецько	І-ІІ	Філія	5798	90		9	10	↓