



ІНФОРМАЦІЙНА ДОВІДКА ЩОДО РОЗРАХУНКУ ОБСЯГУ ОСВІТНЬОЇ СУБВЕНЦІЇ НА 2024 РІК

КРАСНА ТГ

Базова інформація про засновника:

Засновник	Красна селищна територіальна громада		
Код бюджету	2451400000		
Область	Чернівецька	Фактична наповнюваність класів	19,3
Тип	Селищна ТГ	Розрахункова наповнюваність класів	20,0
Площа (км ²)	193,6	Щільність учнів (учнів на км ²)	8,3
Населення (осіб, 2022)	11 221	Сільське населення (%)	7,1
Сільське населення (осіб, 2022)	793		

Підсумки розподілу субвенції на 2024 рік:

	К-ть учнів (факт)	К-ть класів (факт)	Сума (тис. грн)	На учня (грн)	На клас (грн)
Учні комунальних ЗЗСО,	1 604	83	36 397,9	22 692	438 529
з них у гірських населених пунктах	96				
у тому числі поділ класів на групи			2 238,3		
Учні спеціальних ЗЗСО (класів)	0	0	0,0		
з них у гірських населених пунктах	0				
у тому числі поділ класів на групи			0,0		
Учні НРЦ,	0	35	0,0		
з них у гірських населених пунктах	0				
Учні класів з вечірньою формою	0	0	0,0		
Вихованці інтернатів	0		0,0		
Вихованці спеціальних інтернатів	0		0,0		
Вихованці НРЦ	0		0,0		
Асистенти в інклюзивних класах	14	11	1 965,9	140 423	178 720
Учні ЗП(П-Т)О	0	0	0,0		
Студенти ЗФПО і коледжів	0				
Інклюзивно-ресурсні центри	0 ІРЦ		0,0		
Учні приватних ЗЗСО	0	0	0,0		
Простій: немає вчителів на простой			0,0		
Простій: немає ІРЦ на простой			0,0		
Красна ТГ	1 604	118	38 363,8		

Детальний розрахунок обсягу освітньої субвенції для Краснольської селищної територіальної громади

Коефіцієнти, що застосовуються для Краснольської селищної територіальної громади

Розрахунок наповнюваність класів	20,0
Коефіцієнт Кіпп для денних ЗЗСО	0,230
Розподіл на одного учня для педагогічних працівників, які не проводять уроки (денні ЗЗСО), грн	2 647
Коефіцієнт Кіпп для вечірньої форми здобуття освіти	0,230
Розподіл на одного учня для педагогічних працівників, які не проводять уроки (вечірні ЗЗСО), грн	2 647
Коефіцієнт поділу класів на групи при вивченні окремих предметів для учнів групи І	1,075
Коефіцієнт поділу класів на групи при вивченні окремих предметів для учнів групи ІІ	1,047
Коефіцієнт скорочення	0,89

Коефіцієнти та нормативи для всіх засновників шкіл

Норматив бюджетної забезпеченості (грн)	11 510,4
Річна заробітна плата вчителів з нарахуваннями (тис. грн)	247,7
Річна заробітна плата асистентів вчителів з нарахуваннями (тис. грн)	217,0
Річна заробітна плата педагогічних працівників ІРЦ з нарахуваннями (тис. грн)	288,4
Річна заробітна плата педагогічних працівників на простій (тис. грн)	128,0
Сума для ІРЦ (тис. грн)	2 350,3
Сума для ІРЦ на простій (тис. грн)	1 272,9
Розрахунок наповнюваність спеціальних класів (також приватних НРЦ)	9
Розрахунок наповнюваність класів НРЦ	6
Коефіцієнт Кіпп для приватних ЗЗСО, грн	0,23

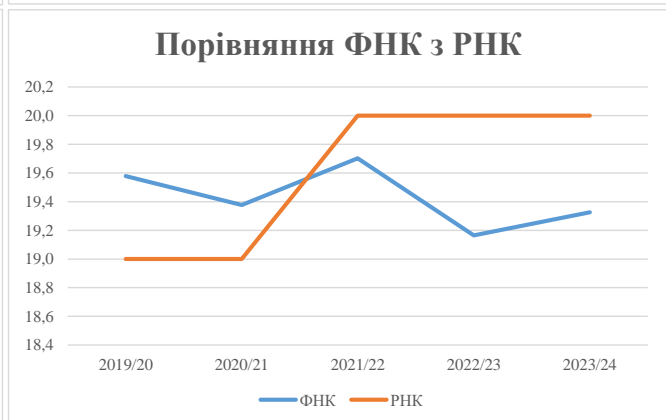
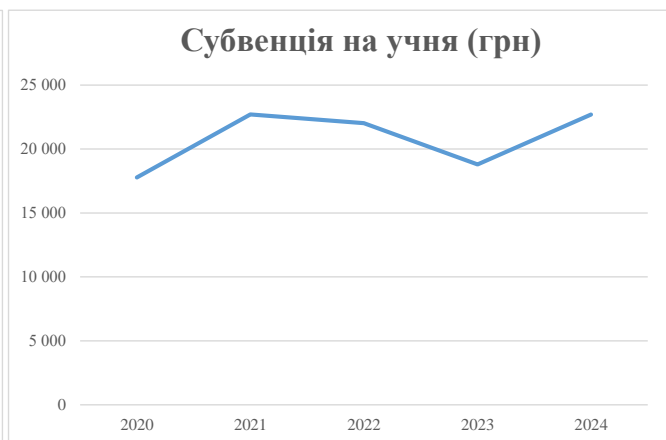
Рівень освіти/ Тип закладу	К-ть учнів	З них учнів гірських населених пунктах	Фактична к-ть класів	Розра- хункова напов- нюваність класу (групи)	Розра- хункова к-ть класів (груп)	К-ть годин навчального плану	К-ть необхідних годин у тиждень	К-ть ставок	Зарплати вчителів, тис. грн	Розподіл на одного учня, для педагогічних працівників, які не проводять уроки, грн	Зарплата педагогічного персоналу, що не проводить уроки, тис. грн	Зарплата разом (без надбавки за гірську місцевість, без поділу на групи), тис. грн	Коефіцієнт поділу класів на групи	К-ть ставок поділу класів на групи	Зарплата персоналу, що проводить уроки у групах при поділі класів, тис. грн	Зарплата педагогічного персоналу разом (без надбавки за гірську місцевість), тис. грн	Відсоток учнів гірських ЗЗСО	Надбавка для гірської місцевості	Субвенція всього після застосування коефіцієнта 0,89, тис. грн	
Назва колонки	А	Б	В	Г	Г	Д	Е	Є	Ж	З	И	І	І	Й	К	Л	М	Н	О	
Як розраховано	АКОМ	АКОМ	АКОМ	Формула	А / Г	Формула	Г * Д	Е / 18	Є * 247,72	Формула	А * 3 / 1000	Ж + И	Формула - І	Є (сума ставок) * І	Й * 247,72	І (сума зарплат) + К	Б / А (сума учнів)	0,25 * М * Л	(Л+Н) * 0,89	
Учні комунальних ЗЗСО																				
Початкова (1-4)	575		31	20,0	29	23	667	37,1	9 180	2 647	1 522	10 702								
Базова (5-9)	788	96	40	20,0	40	32,7	1 308	72,7	18 001	2 647	2 086	20 087	0,075	10,2	2 515	40 294	6,0%	603	36 397,9	
Старша (10-11)	241		12	20,0	13	35,5	462	25,6	6 351	2 647	638	6 989								
Простій вчителів	0																			0,0
Учні спеціальних класів, спеціальних шкіл																				
Початкова (1-4)	0		0	9	0	36														
Базова (5-9)	0	0	0	9	0	36							0,047	0,0	0	0				0,0
Старша (10-11)	0		0	9	0	36														
Учні навчально-реабілітаційних центрів																				
Початкова (1-4)	0		0	6	0	36				2 647										
Базова (5-9)	0	0	0	6	0	36				2 647			0,047	0,0	0	0				0,0
Старша (10-11)	0		0	6	0	36				2 647										
Учні, які проживають в пансіонах (кількість ставок = кількість груп * 2)																				
Загальні пансіони	0	0		20	0															0,0
Спеціальні пансіони	0	0		9	0															0,0
НРЦ	0	0		6	0															0,0
Інклюзивні класи																				
Інклюзивна	14	1	11		10			10,0	2 170			2 170						7,1%	39	1 965,9
Учні класів з вечірньою формою здобуття освіти																				
Вечірня форма	0	0	0	16		23														0,0
Заклади професійної (професійно-технічної) освіти																				
ПТНЗ	0	0	0	26																0,0
Разом	1 604	96	83		82		2 437	145,4	35 702		4 246	39 949						642	38 363,8	

Історичні дані щодо учнів комунальних ЗЗСО Красноільської селищної територіальної громади

Фактичні значення за навчальні роки	2019/20	2020/21	2021/22	2022/23	2023/24
Кількість учнів ЗЗСО	1 625	1 647	1 655	1 666	1 604
ФНК	19,6	19,4	19,7	19,2	19,3
РНК	19,0	19,0	20,0	20,0	20,0
Кількість ЗЗСО	5	5	5	5	5
Середня наповнюваність ЗЗСО	325	329	331	333	321

Дані за бюджетні роки	2020	2021	2022	2023	2024
Обсяг субвенції (тис. грн)	28 889,6	37 396,8	36 454,0	31 324,9	36 397,8
Субвенція на учня (грн)	17 778	22 706	22 027	18 802	22 692

Зміна за роками	2020/21	2021/22	2022/23	2023/24
Учні (%)	1,4%	0,5%	0,7%	-3,7%
Субвенція (%)	29,4%	-2,5%	-14,1%	16,2%
Субвенція на учня (%)	27,7%	-3,0%	-14,6%	20,7%
ФНК	-0,20	0,33	-0,54	0,16

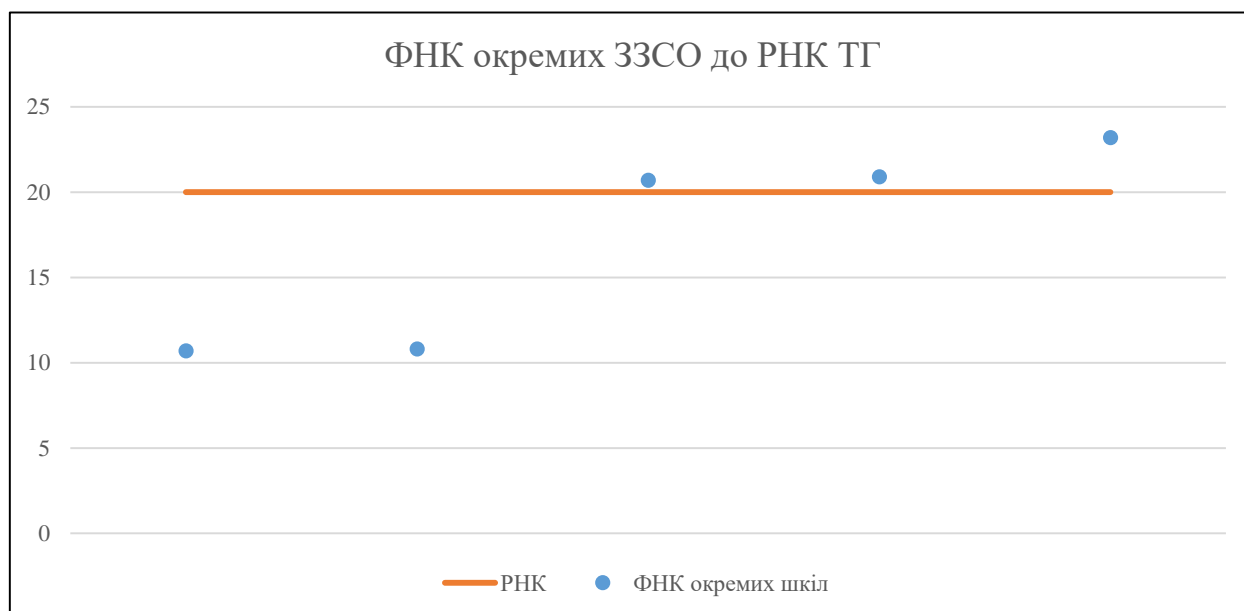


Мережа ЗЗСО Красноільської селищної територіальної громади

	ЗЗСО		Учні		ФНК
	кількість	відсоток	кількість	відсоток	кількість
Звичайний ЗЗСО	5	100,0%	1 604	100,0%	19,3
Опорний ЗЗСО					
Філія ЗЗСО					
Загалом	5	100,0%	1 604	100,0%	19,3

ЗЗСО крім спеціальних та НРЦ	ЗЗСО		Учні		ФНК
	кількість	відсоток	кількість	відсоток	кількість
ЗЗСО з ФНК більш ніж 21 (РНК + 1)	1	20,0%	557	34,7%	23,2
ЗЗСО з ФНК від 19 до 21	2	40,0%	854	53,2%	20,8
ЗЗСО з ФНК менш ніж 19 (РНК - 1)	2	40,0%	193	12,0%	10,7
ЗЗСО без класів					
Загалом (крім спеціальних та НРЦ)	5	100,0%	1 604	100,0%	19,3

	ЗЗСО		Учні		ФНК
	кількість	відсоток	кількість	відсоток	кількість
Менше 20 учнів					
Від 20 до 50 учнів					
Від 50 до 100 учнів	2	40,0%	193	12,0%	10,7
Від 100 до 200 учнів					
Від 200 до 300 учнів					
Від 300 до 400 учнів	1	20,0%	394	24,6%	20,7
Від 400 до 600 учнів	2	40,0%	1 017	63,4%	22,1
Від 600 до 800 учнів					
Від 800 до 1000 учнів					
Від 1000 до 1500 учнів					
Більше 1500 учнів					
Загалом	5	100,0%	1 604	100,0%	19,3



На графіку школи упорядковані за збільшенням наповнюваності

**Перелік закладів загальної середньої освіти Красноільської селищної територіальної громади
РНК = 20, ФНК = 19,32**

↑	ЗЗСО з ФНК більш ніж 21 (РНК + 1)
↔	ЗЗСО з ФНК від 19 до 21
↓	ЗЗСО з ФНК менш ніж 19 (РНК - 1)
—	ЗЗСО без класів

ID в АІКОМ	Назва ЗЗСО	Факт. ступінь	Статус	ID в АІКОМ опорного ЗЗСО	Кількість учнів	з них за індивід. формою	Кількість класів	ФНК	
5901	Красноільський ліцей імені Александру Ілскі	I-III			557	4	24	23,2	↑
5896	Красноільський ліцей №1	I-III			460	4	22	20,9	↔
5889	Красноільська ліцей №3	I-III			394	10	19	20,7	↔
5884	Красноільська гімназія	I-II			97		9	10,8	↓
5851	Старокрасношорська гімназія	I-II			96	1	9	10,7	↓