



ІНФОРМАЦІЙНА ДОВІДКА ЩОДО РОЗРАХУНКУ ОБСЯГУ ОСВІТНЬОЇ СУБВЕНЦІЇ НА 2024 РІК

ВИЖНИЦЬКА ТГ

Базова інформація про засновника:

Засновник	Вижицька міська територіальна громада		
Код бюджету	2451200000		
Область	Чернівецька	Фактична наповнюваність класів	19,3
Тип	Міська ТГ	Розрахункова наповнюваність класів	19,0
Площа (км ²)	185,1	Щільність учнів (учнів на км ²)	14,6
Населення (осіб, 2022)	16 794	Сільське населення (%)	76,9
Сільське населення (осіб, 2022)	12 919		

Підсумки розподілу субвенції на 2024 рік:

	К-ть учнів (факт)	К-ть класів (факт)	Сума (тис. грн)	На учня (грн)	На клас (грн)
Учні комунальних ЗЗСО,	2 705	140	68 379,6	25 279	488 426
з них у гірських населених пунктах	307				
у тому числі поділ класів на групи			889,1		
Учні спеціальних ЗЗСО (класів)	0	0	0,0		
з них у гірських населених пунктах	0				
у тому числі поділ класів на групи			0,0		
Учні НРЦ,	0	35	0,0		
з них у гірських населених пунктах	0				
Учні класів з вечірньою формою	0	0	0,0		
Вихованці інтернатів	0		0,0		
Вихованці спеціальних інтернатів	0		0,0		
Вихованці НРЦ	0		0,0		
Асистенти в інклюзивних класах	58	40	7 624,2	131 451	190 604
Учні ЗП(П-Т)О	0	0	0,0		
Студенти ЗФПО і коледжів	0				
Інклюзивно-ресурсні центри	0 ІРЦ		0,0		
Учні приватних ЗЗСО	0	0	0,0		
Простій: немає вчителів на простой			0,0		
Простій: немає ІРЦ на простой			0,0		
Вижицька ТГ	2 705	175	76 003,7		

Детальний розрахунок обсягу освітньої субвенції для Вижицької міської територіальної громади

Коефіцієнти, що застосовуються для Вижицької міської територіальної громади

Розрахунок наповнюваність класів	19,0
Коефіцієнт Кіпп для денних ЗЗСО	0,480
Розподіл на одного учня для педагогічних працівників, які не проводять уроки (денні ЗЗСО), грн	5 525
Коефіцієнт Кіпп для вечірньої форми здобуття освіти	0,480
Розподіл на одного учня для педагогічних працівників, які не проводять уроки (вечірні ЗЗСО), грн	5 525
Коефіцієнт поділу класів на групи при вивченні окремих предметів для учнів групи І	1,017
Коефіцієнт поділу класів на групи при вивченні окремих предметів для учнів групи ІІ	1,047
Коефіцієнт скорочення	0,89

Коефіцієнти та нормативи для всіх засновників шкіл

Норматив бюджетної забезпеченості (грн)	11 510,4
Річна заробітна плата вчителів з нарахуваннями (тис. грн)	247,7
Річна заробітна плата асистентів вчителів з нарахуваннями (тис. грн)	217,0
Річна заробітна плата педагогічних працівників ІРЦ з нарахуваннями (тис. грн)	288,4
Річна заробітна плата педагогічних працівників на простій (тис. грн)	128,0
Сума для ІРЦ (тис. грн)	2 350,3
Сума для ІРЦ на простій (тис. грн)	1 272,9
Розрахунок наповнюваність спеціальних класів (також приватних НРЦ)	9
Розрахунок наповнюваність класів НРЦ	6
Коефіцієнт Кіпп для приватних ЗЗСО, грн	0,23

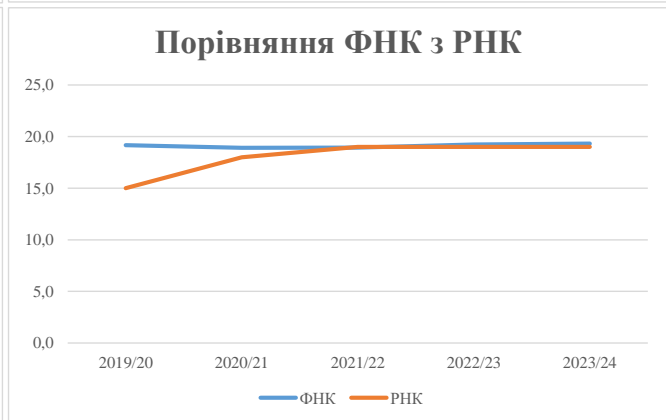
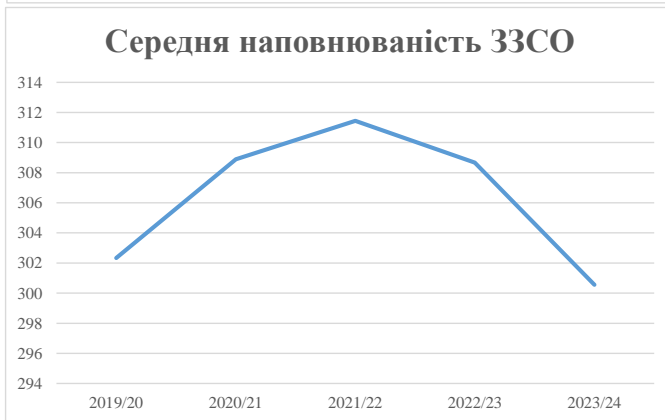
Рівень освіти/ Тип закладу	К-ть учнів	З них учнів гірських населених пунктах	Фактична к-ть класів	Розра- хункова напов- нюваність класу (групи)	Розра- хункова к-ть класів (груп)	К-ть годин навчального плану	К-ть необхідних годин у тиждень	К-ть ставок	Зарплати вчителів, тис. грн	Розподіл на одного учня, для педагогічних працівників, які не проводять уроки, грн	Зарплата педагогічного персоналу, що не проводить уроки, тис. грн	Зарплата разом (без надбавки за гірську місцевість, без поділу на групи), тис. грн	Коефіцієнт поділу класів на групи	К-ть ставок вчителів для поділу класів на групи	Зарплата персоналу, що проводить уроки у групах при поділі класів, тис. грн	Зарплата педагогічного персоналу разом (без надбавки за гірську місцевість), тис. грн	Відсоток учнів гірських ЗЗСО	Надбавка для гірської місцевості	Субвенція всього після застосування коефіцієнта 0,89, тис. грн	
Назва колонки	A	B	B	Г	Г	Д	Е	Є	Ж	З	И	І	І	Й	К	Л	М	Н	О	
Як розраховано	АКОМ	АКОМ	АКОМ	Формула	A / Г	Формула	Г * Д	Е / 18	Є * 247,72	Формула	A * 3 / 1000	Ж + И	Формула - І	Є (сума ставок) * І	Й * 247,72	І (сума зарплат) + К	Б / А (сума учнів)	0,25 * М * Л	(Л+Н) * 0,89	
Учні комунальних ЗЗСО																				
Початкова (1-4)	961		51	19,0	51	23	1 173	65,2	16 143	5 525	5 310	21 453								
Базова (5-9)	1 381	307	72	19,0	73	32,7	2 387	132,6	32 852	5 525	7 630	40 482	0,017	4,0	999	74 711	11,3%	2 120	68 379,6	
Старша (10-11)	363		17	19,0	20	35,5	710	39,4	9 771	5 525	2 006	11 777								
Простій вчителів	0																			0,0
Учні спеціальних класів, спеціальних шкіл																				
Початкова (1-4)	0		0	9	0	36														
Базова (5-9)	0	0	0	9	0	36							0,047	0,0	0	0				0,0
Старша (10-11)	0		0	9	0	36														
Учні навчально-реабілітаційних центрів																				
Початкова (1-4)	0		0	6	0	36				5 525										
Базова (5-9)	0	0	0	6	0	36				5 525			0,047	0,0	0	0				0,0
Старша (10-11)	0		0	6	0	36				5 525										
Учні, які проживають в пансіонах (кількість ставок = кількість груп * 2)																				
Загальні пансіони	0	0		20	0															0,0
Спеціальні пансіони	0	0		9	0															0,0
НРЦ	0	0		6	0															0,0
Інклюзивні класи																				
Інклюзивна	58	9	40		38			38,0	8 247			8 247					15,5%	320		7 624,2
Учні класів з вечірньою формою здобуття освіти																				
Вечірня форма	0	0	0	16		23														0,0
Заклади професійної (професійно-технічної) освіти																				
ПТНЗ	0	0	0	26																0,0
Разом	2 705	307	140		144		4 270	275,2	67 014		14 945	81 959						2 440		76 003,7

Історичні дані щодо учнів комунальних ЗЗСО Вижицької міської територіальної громади

Фактичні значення за навчальні роки	2019/20	2020/21	2021/22	2022/23	2023/24
Кількість учнів ЗЗСО	2 721	2 780	2 803	2 778	2 705
ФНК	19,2	18,9	18,9	19,2	19,3
РНК	15,0	18,0	19,0	19,0	19,0
Кількість ЗЗСО	9	9	9	9	9
Середня наповнюваність ЗЗСО	302	309	311	309	301

Дані за бюджетні роки	2020	2021	2022	2023	2024
Обсяг субвенції (тис. грн)	58 989,7	66 381,9	69 394,7	58 582,3	68 379,6
Субвенція на учня (грн)	21 679	23 878	24 757	21 088	25 279

Зміна за роками	2020/21	2021/22	2022/23	2023/24
Учні (%)	2,2%	0,8%	-0,9%	-2,6%
Субвенція (%)	12,5%	4,5%	-15,6%	16,7%
Субвенція на учня (%)	10,1%	3,7%	-14,8%	19,9%
ФНК	-0,25	0,03	0,28	0,10



Мережа ЗЗСО Вижницької міської територіальної громади

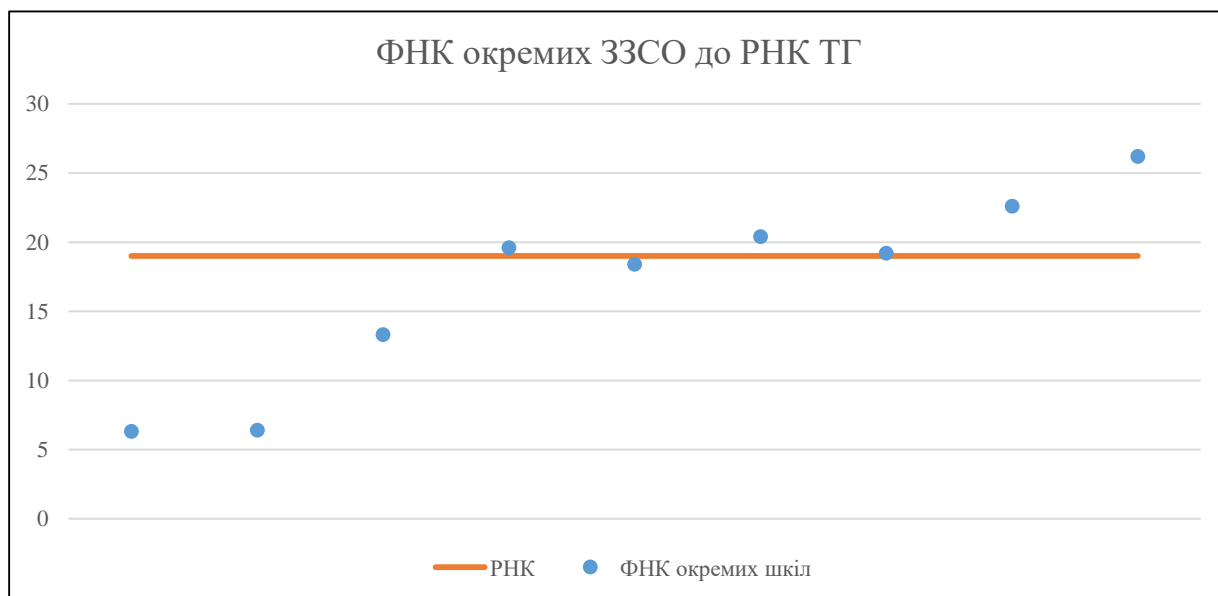
	ЗЗСО		Учні		ФНК
	кількість	відсоток	кількість	відсоток	кількість
Звичайний ЗЗСО	5	55,6%	748	27,7%	14,4
Опорний ЗЗСО	4	44,4%	1 957	72,3%	22,2
Філія ЗЗСО					
Загалом	9	100,0%	2 705	100,0%	19,3

Філії на один опорний ЗЗСО

0,0

	ЗЗСО		Учні		ФНК
	кількість	відсоток	кількість	відсоток	кількість
ЗЗСО крім спеціальних та НРЦ					
ЗЗСО з ФНК більш ніж 20 (РНК + 1)	3	33,3%	1 621	59,9%	23,5
ЗЗСО з ФНК від 18 до 20	3	33,3%	856	31,6%	19,0
ЗЗСО з ФНК менш ніж 18 (РНК - 1)	3	33,3%	228	8,4%	8,8
ЗЗСО без класів					
Загалом (крім спеціальних та НРЦ)	9	100,0%	2 705	100,0%	19,3

	ЗЗСО		Учні		ФНК
	кількість	відсоток	кількість	відсоток	кількість
Менше 20 учнів					
Від 20 до 50 учнів					
Від 50 до 100 учнів	2	22,2%	108	4,0%	6,4
Від 100 до 200 учнів	1	11,1%	120	4,4%	13,3
Від 200 до 300 учнів	3	33,3%	777	28,7%	19,4
Від 300 до 400 учнів	1	11,1%	364	13,5%	19,2
Від 400 до 600 учнів					
Від 600 до 800 учнів	2	22,2%	1 336	49,4%	24,3
Від 800 до 1000 учнів					
Від 1000 до 1500 учнів					
Більше 1500 учнів					
Загалом	9	100,0%	2 705	100,0%	19,3



На графіку школи упорядковані за збільшенням наповнюваності

**Перелік закладів загальної середньої освіти Вижицької міської територіальної громади
РНК = 19, ФНК = 19,32**

↑	ЗЗСО з ФНК більш ніж 20 (РНК + 1)
↔	ЗЗСО з ФНК від 18 до 20
↓	ЗЗСО з ФНК менш ніж 18 (РНК - 1)
—	ЗЗСО без класів

ID в АІКОМ	Назва ЗЗСО	Факт. ступінь	Статус	ID в АІКОМ опорного ЗЗСО	Кількість учнів	з них за індивід. формою	Кількість класів	ФНК	
6060	Вижицький опорний ліцей	I-III	Опорна		681	45	26	26,2	↑
5668	Іспаський опорний ліцей	I-III	Опорна		655	43	29	22,6	↑
5662	Чорногузівський ліцей	I-III			285	1	14	20,4	↑
6049	Вижицький ліцей	II-III			235		12	19,6	↔
6054	Мілівський опорний ліцей	I-III	Опорна		364	6	19	19,2	↔
5679	Черешенський опорний ліцей	I-III	Опорна		257	38	14	18,4	↔
5770	Іспаська гімназія	I-II			120	15	9	13,3	↓
6058	Кибаська гімназія	I-II			58		9	6,4	↓
5599	Виженська гімназія	I-II			50		8	6,3	↓