



## ІНФОРМАЦІЙНА ДОВІДКА ЩОДО РОЗРАХУНКУ ОБСЯГУ ОСВІТНЬОЇ СУБВЕНЦІЇ НА 2024 РІК

### ВАШКІВЕЦЬКА ТГ

#### Базова інформація про засновника:

Засновник	Вашківецька міська територіальна громада		
Код бюджету	2451100000		
Область	Чернівецька	Фактична наповнюваність класів	18,0
Тип	Міська ТГ	Розрахункова наповнюваність класів	18,5
Площа (км <sup>2</sup> )	148,7	Щільність учнів (учнів на км <sup>2</sup> )	10,6
Населення (осіб, 2022)	12 315	Сільське населення (%)	56,9
Сільське населення (осіб, 2022)	7 003		

#### Підсумки розподілу субвенції на 2024 рік:

	К-ть учнів (факт)	К-ть класів (факт)	Сума (тис. грн)	На учня (грн)	На клас (грн)
Учні комунальних ЗЗСО,	1 583	88	39 240,1	24 788	445 910
з них у гірських населених пунктах	0				
у тому числі поділ класів на групи			539,4		
Учні спеціальних ЗЗСО (класів)	0	0	0,0		
з них у гірських населених пунктах	0				
у тому числі поділ класів на групи			0,0		
Учні НРЦ,	0	35	0,0		
з них у гірських населених пунктах	0				
Учні класів з вечірньою формою	0	0	0,0		
Вихованці інтернатів	0		0,0		
Вихованці спеціальних інтернатів	0		0,0		
Вихованці НРЦ	0		0,0		
Асистенти в інклюзивних класах	33	30	5 021,7	152 173	167 391
Учні ЗП(П-Т)О	0	0	0,0		
Студенти ЗФПО і коледжів	0				
Інклюзивно-ресурсні центри	0 ІРЦ		0,0		
Учні приватних ЗЗСО	0	0	0,0		
Простій: немає вчителів на простой			0,0		
Простій: немає ІРЦ на простой			0,0		
<b>Вашківецька ТГ</b>	<b>1 583</b>	<b>123</b>	<b>44 261,8</b>		

**Детальний розрахунок обсягу освітньої субвенції для Вашківецької міської територіальної громади**

**Коефіцієнти, що застосовуються для Вашківецької міської територіальної громади**

Розрахункова наповненість класів	18,5
Коефіцієнт Кіпп для денних ЗЗСО	0,430
Розподіл на одного учня для педагогічних працівників, які не проводять уроки (денні ЗЗСО), грн	4 949
Коефіцієнт Кіпп для вечірньої форми здобуття освіти	0,430
Розподіл на одного учня для педагогічних працівників, які не проводять уроки (вечірні ЗЗСО), грн	4 949
Коефіцієнт поділу класів на групи при вивченні окремих предметів для учнів групи І	1,017
Коефіцієнт поділу класів на групи при вивченні окремих предметів для учнів групи ІІ	1,047
Коефіцієнт скорочення	0,89

**Коефіцієнти та нормативи для всіх засновників шкіл**

Норматив бюджетної забезпеченості (грн)	11 510,4
Річна заробітна плата вчителів з нарахуваннями (тис. грн)	247,7
Річна заробітна плата асистентів вчителів з нарахуваннями (тис. грн)	217,0
Річна заробітна плата педагогічних працівників ІРЦ з нарахуваннями (тис. грн)	288,4
Річна заробітна плата педагогічних працівників на простій (тис. грн)	128,0
Сума для ІРЦ (тис. грн)	2 350,3
Сума для ІРЦ на простій (тис. грн)	1 272,9
Розрахункова наповненість спеціальних класів (також приватних НРЦ)	9
Розрахункова наповненість класів НРЦ	6
Коефіцієнт Кіпп для приватних ЗЗСО, грн	0,23

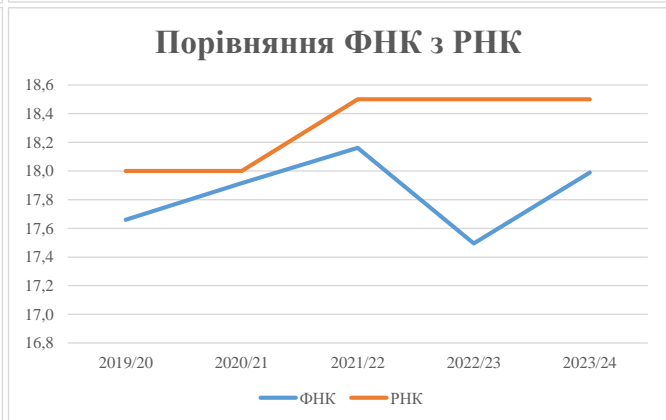
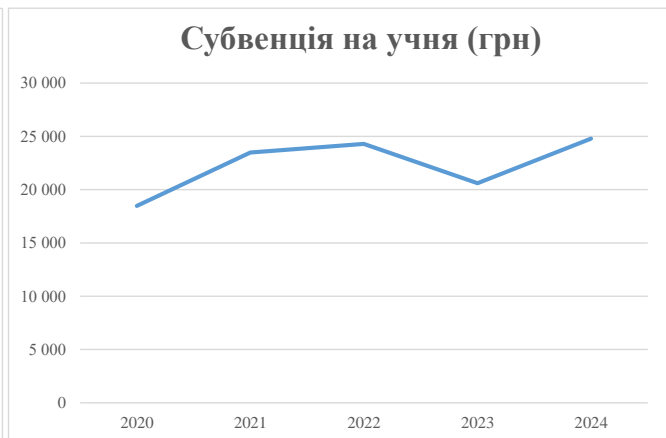
Рівень освіти/ Тип закладу	К-ть учнів	З них учнів гірських населених пунктах	Фактична к-ть класів	Розра- хункова напов- неність класу (групи)	Розра- хункова к-ть класів (груп)	К-ть годин навчального плану	К-ть необхідних годин у тиждень	К-ть ставок	Зарплати вчителів, тис. грн	Розподіл на одного учня, для педагогічних працівників, які не проводять уроки, грн	Зарплата педагогічного персоналу, що не проводить уроки, тис. грн	Зарплата разом (без надбавки за гірську місцевість, без поділу на групи), тис. грн	Коефіцієнт поділу класів на групи	К-ть ставок вчителів для поділу класів на групи	Зарплата персоналу, що проводить уроки у групах при поділі класів, тис. грн	Зарплата педагогічного персоналу разом (без надбавки за гірську місцевість), тис. грн	Відсоток учнів гірських ЗЗСО	Надбавка для гірської місцевості	Субвенція всього після застосування коефіцієнта 0,89, тис. грн
Назва колонки	A	B	B	Г	Г	Д	Е	Є	Ж	З	И	І	І	Й	К	Л	М	Н	О
Як розраховано	АКОМ	АКОМ	АКОМ	Формула	A / Г	Формула	Г * Д	Е / 18	Є * 247,72	Формула	A * 3 / 1000	Ж + И	Формула - І	Є (сума ставок) * І	Й * 247,72	І (сума зарплат) + К	Б / А (сума учнів)	0,25 * М * Л	(Л+Н) * 0,89
<b>Учні комунальних ЗЗСО</b>																			
Початкова (1-4)	551		33	18,5	30	23	690	38,3	9 496	4 949	2 727	12 223							
Базова (5-9)	804	0	43	18,5	44	32,7	1 439	79,9	19 801	4 949	3 979	23 781	0,017	2,4	606	44 090			39 240,1
Старша (10-11)	228		12	18,5	13	35,5	462	25,6	6 351	4 949	1 128	7 480							
Простий вчителів	0																		0,0
<b>Учні спеціальних класів, спеціальних шкіл</b>																			
Початкова (1-4)	0		0	9	0	36													
Базова (5-9)	0	0	0	9	0	36							0,047	0,0	0	0			0,0
Старша (10-11)	0		0	9	0	36													
<b>Учні навчально-реабілітаційних центрів</b>																			
Початкова (1-4)	0		0	6	0	36				4 949									
Базова (5-9)	0	0	0	6	0	36				4 949			0,047	0,0	0	0			0,0
Старша (10-11)	0		0	6	0	36				4 949									
<b>Учні, які проживають в пансіонах (кількість ставок = кількість груп * 2)</b>																			
Загальні пансіони	0	0		20	0														0,0
Спеціальні пансіони	0	0		9	0														0,0
НРЦ	0	0		6	0														0,0
<b>Інклюзивні класи</b>																			
Інклюзивна	33	0	30		26			26,0	5 642			5 642					0,0%	0	5 021,7
<b>Учні класів з вечірньою формою здобуття освіти</b>																			
Вечірня форма	0	0	0	16		23													0,0
<b>Заклади професійної (професійно-технічної) освіти</b>																			
ПТНЗ	0	0	26																0,0
<b>Разом</b>	<b>1 583</b>		<b>88</b>		<b>87</b>		<b>2 590</b>	<b>169,9</b>	<b>41 291</b>		<b>7 835</b>	<b>49 126</b>							<b>44 261,8</b>

## Історичні дані щодо учнів комунальних ЗЗСО Вашківецької міської територіальної громади

Фактичні значення за навчальні роки	2019/20	2020/21	2021/22	2022/23	2023/24
Кількість учнів ЗЗСО	1 554	1 684	1 689	1 640	1 583
ФНК	17,7	17,9	18,2	17,5	18,0
РНК	18,0	18,0	18,5	18,5	18,5
Кількість ЗЗСО	7	8	8	7	6
Середня наповнюваність ЗЗСО	222	211	211	234	264

Дані за бюджетні роки	2020	2021	2022	2023	2024
Обсяг субвенції (тис. грн)	28 712,3	39 557,2	41 023,5	33 808,9	39 240,0
Субвенція на учня (грн)	18 476	23 490	24 289	20 615	24 788

Зміна за роками	2020/21	2021/22	2022/23	2023/24
Учні (%)	8,4%	0,3%	-2,9%	-3,5%
Субвенція (%)	37,8%	3,7%	-17,6%	16,1%
Субвенція на учня (%)	27,1%	3,4%	-15,1%	20,2%
ФНК	0,26	0,25	-0,67	0,49



## Мережа ЗЗСО Вашківецької міської територіальної громади

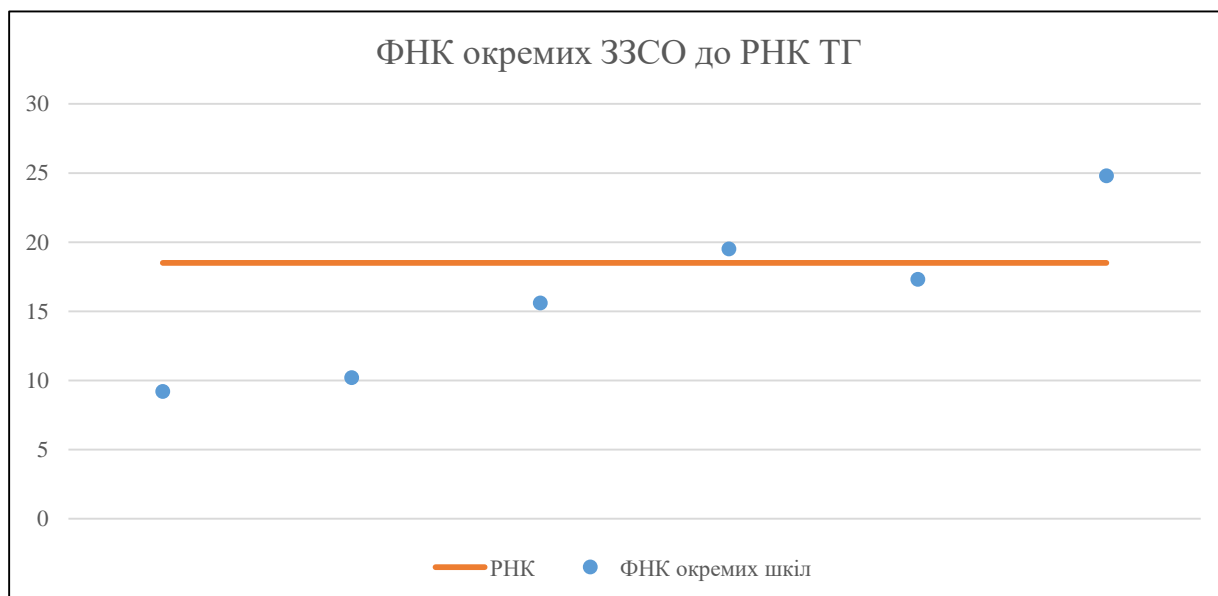
	ЗЗСО		Учні		ФНК
	кількість	відсоток	кількість	відсоток	кількість
Звичайний ЗЗСО	4	66,7%	616	38,9%	14,3
Опорний ЗЗСО	2	33,3%	967	61,1%	21,5
Філія ЗЗСО					
Загалом	6	100,0%	1 583	100,0%	18,0

Філії на один опорний ЗЗСО 

0,0
-----

	ЗЗСО		Учні		ФНК
	кількість	відсоток	кількість	відсоток	кількість
<b>ЗЗСО крім спеціальних та НРЦ</b>					
ЗЗСО з ФНК більш ніж 19,5 (РНК + 1)	2	33,3%	875	55,3%	23,0
ЗЗСО з ФНК від 17,5 до 19,5					
ЗЗСО з ФНК менш ніж 17,5 (РНК - 1)	4	66,7%	708	44,7%	14,2
ЗЗСО без класів					
Загалом (крім спеціальних та НРЦ)	6	100,0%	1 583	100,0%	18,0

	ЗЗСО		Учні		ФНК
	кількість	відсоток	кількість	відсоток	кількість
Менше 20 учнів					
Від 20 до 50 учнів					
Від 50 до 100 учнів	2	33,3%	175	11,1%	9,7
Від 100 до 200 учнів	1	16,7%	187	11,8%	15,6
Від 200 до 300 учнів	1	16,7%	254	16,0%	19,5
Від 300 до 400 учнів	1	16,7%	346	21,9%	17,3
Від 400 до 600 учнів					
Від 600 до 800 учнів	1	16,7%	621	39,2%	24,8
Від 800 до 1000 учнів					
Від 1000 до 1500 учнів					
Більше 1500 учнів					
Загалом	6	100,0%	1 583	100,0%	18,0



На графіку школи упорядковані за збільшенням наповнюваності

**Перелік закладів загальної середньої освіти Вашківецької міської територіальної громади  
РНК = 18,5, ФНК = 17,98**

↑	ЗЗСО з ФНК більш ніж 19,5 (РНК + 1)
↔	ЗЗСО з ФНК від 17,5 до 19,5
↓	ЗЗСО з ФНК менш ніж 17,5 (РНК - 1)
—	ЗЗСО без класів

ІД в АІКОМ	Назва ЗЗСО	Факт. ступінь	Статус	ІД в АІКОМ опорного ЗЗСО	Кількість учнів	з них за індивід. формою	Кількість класів	ФНК	
6051	Опорний заклад "Вашківецький ЗЗСО І-ІІІ ступенів"	І-ІІІ	Опорна		621	7	25	24,8	↑
5794	Замостянська ЗОШ І-ІІІ ступенів	І-ІІІ			254	9	13	19,5	↑
5661	Опорний заклад "Карапчівський ЗЗСО І-ІІІ ступенів"	І-ІІІ	Опорна		346	4	20	17,3	↓
6048	Вашківецький ЗЗСО ім. І. Бажанського	І-ІІІ			187		12	15,6	↓
5688	Слобода-Банілівський ЗЗСО І-ІІ ступенів імені В.В.Проскурняка	І-ІІ			92		9	10,2	↓
5782	Бабинський ЗЗСО І-ІІ ступенів	І-ІІ			83		9	9,2	↓