



ІНФОРМАЦІЙНА ДОВІДКА ЩОДО РОЗРАХУНКУ ОБСЯГУ ОСВІТНЬОЇ СУБВЕНЦІЇ НА 2024 РІК

НЕДОБА ТГ

Базова інформація про засновника:

Засновник	Недоба сільська територіальна громада		
Код бюджету	2450700000		
Область	Чернівецька	Фактична наповнюваність класів	16,4
Тип	Сільська ТГ	Розрахункова наповнюваність класів	15,5
Площа (км ²)	129,9	Щільність учнів (учнів на км ²)	9,0
Населення (осіб, 2022)	12 438	Сільське населення (%)	100,0
Сільське населення (осіб, 2022)	12 438		

Підсумки розподілу субвенції на 2024 рік:

	К-ть учнів (факт)	К-ть класів (факт)	Сума (тис. грн)	На учня (грн)	На клас (грн)
Учні комунальних ЗЗСО, з них у гірських населених пунктах	1 164 0	71	34 373,9	29 531	484 139
у тому числі поділ класів на групи			468,9		
Учні спеціальних ЗЗСО (класів) з них у гірських населених пунктах	0 0	0	0,0		
у тому числі поділ класів на групи			0,0		
Учні НРЦ, з них у гірських населених пунктах	0 0	35	0,0		
Учні класів з вечірньою формою	0	0	0,0		
Вихованці інтернатів	0		0,0		
Вихованці спеціальних інтернатів	0		0,0		
Вихованці НРЦ	0		0,0		
Асистенти в інклюзивних класах	18	16	2 897,1	160 952	181 071
Учні ЗП(П-Т)О	0	0	0,0		
Студенти ЗФПО і коледжів	0				
Інклюзивно-ресурсні центри	0 ІРЦ		0,0		
Учні приватних ЗЗСО	0	0	0,0		
Простій: немає вчителів на простой			0,0		
Простій: немає ІРЦ на простой			0,0		
Недоба ТГ	1 164	106	37 271,0		

Детальний розрахунок обсягу освітньої субвенції для Недобовської сільської територіальної громади

Коефіцієнти, що застосовуються для Недобовської сільської територіальної громади

Розрахунок наповнюваність класів	15,5
Коефіцієнт Кіпп для денних ЗЗСО	0,530
Розподіл на одного учня для педагогічних працівників, які не проводять уроки (денні ЗЗСО), грн	6 101
Коефіцієнт Кіпп для вечірньої форми здобуття освіти	0,530
Розподіл на одного учня для педагогічних працівників, які не проводять уроки (вечірні ЗЗСО), грн	6 101
Коефіцієнт поділу класів на групи при вивченні окремих предметів для учнів групи І	1,017
Коефіцієнт поділу класів на групи при вивченні окремих предметів для учнів групи ІІ	1,047
Коефіцієнт скорочення	0,89

Коефіцієнти та нормативи для всіх засновників шкіл

Норматив бюджетної забезпеченості (грн)	11 510,4
Річна заробітна плата вчителів з нарахуваннями (тис. грн)	247,7
Річна заробітна плата асистентів вчителів з нарахуваннями (тис. грн)	217,0
Річна заробітна плата педагогічних працівників ІРЦ з нарахуваннями (тис. грн)	288,4
Річна заробітна плата педагогічних працівників на простій (тис. грн)	128,0
Сума для ІРЦ (тис. грн)	2 350,3
Сума для ІРЦ на простій (тис. грн)	1 272,9
Розрахунок наповнюваність спеціальних класів (також приватних НРЦ)	9
Розрахунок наповнюваність класів НРЦ	6
Коефіцієнт Кіпп для приватних ЗЗСО, грн	0,23

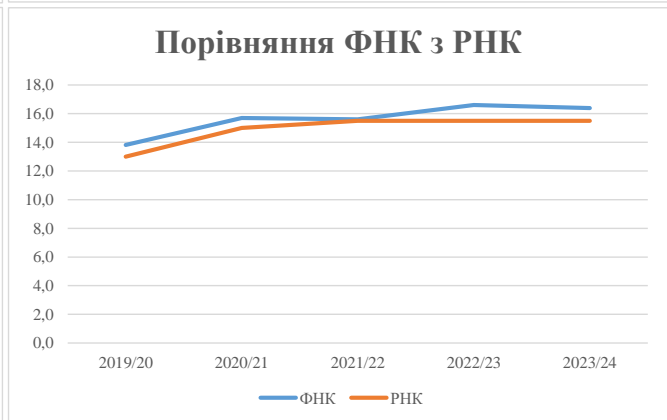
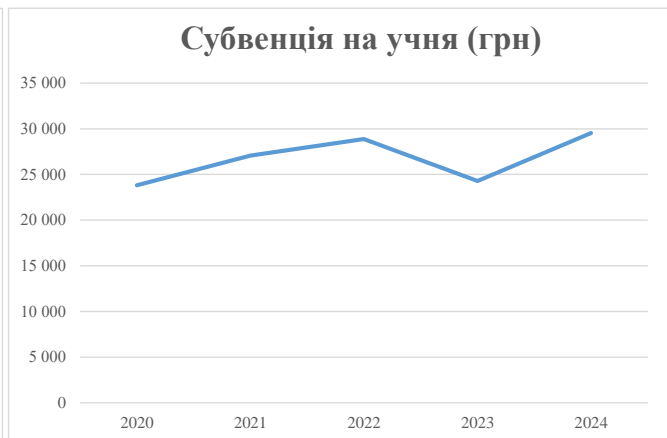
Рівень освіти/ Тип закладу	К-ть учнів	З них учнів гірських населених пунктах	Фактична к-ть класів	Розра- хункова напов- нюваність класу (групи)	Розра- хункова к-ть класів (груп)	К-ть годин навчального плану	К-ть необхідних годин у тиждень	К-ть ставок	Зарплати вчителів, тис. грн	Розподіл на одного учня, для педагогічних працівників, які не проводять уроки, грн	Зарплата педагогічного персоналу, що не проводить уроки, тис. грн	Зарплата разом (без надбавки за гірську місцевість, без поділу на групи), тис. грн	Коефіцієнт поділу класів на групи	К-ть ставок поділу класів на групи	Зарплата персоналу, що проводить уроки у групах при поділі класів, тис. грн	Зарплата педагогічного персоналу разом (без надбавки за гірську місцевість), тис. грн	Відсоток учнів гірських ЗЗСО	Надбавка для гірської місцевості	Субвенція всього після застосування коефіцієнта 0,89, тис. грн	
Назва колонки	А	Б	В	Г	Г	Д	Е	Є	Ж	З	И	І	І	Й	К	Л	М	Н	О	
Як розраховано	АКОМ	АКОМ	АКОМ	Формула	А / Г	Формула	Г * Д	Е / 18	Є * 247,72	Формула	А * 3 / 1000	Ж + И	Формула - І	Є (сума ставок) * І	Й * 247,72	І (сума зарплат) / К	Б / А (сума учнів)	0,25 * М * Л	(Л+Н) * 0,89	
Учні комунальних ЗЗСО																				
Початкова (1-4)	455		28	15,5	30	23	690	38,3	9 496	6 101	2 776	12 272								
Базова (5-9)	581	0	36	15,5	38	32,7	1 243	69,0	17 101	6 101	3 544	20 646	0,017	2,1	527	38 622			34 373,9	
Старша (10-11)	128		7	15,5	9	35,5	320	17,8	4 397	6 101	781	5 178								
Простій вчителів	0																		0,0	
Учні спеціальних класів, спеціальних шкіл																				
Початкова (1-4)	0		0	9	0	36														
Базова (5-9)	0	0	0	9	0	36							0,047	0,0	0	0			0,0	
Старша (10-11)	0		0	9	0	36														
Учні навчально-реабілітаційних центрів																				
Початкова (1-4)	0		0	6	0	36				6 101										
Базова (5-9)	0	0	0	6	0	36				6 101			0,047	0,0	0	0			0,0	
Старша (10-11)	0		0	6	0	36				6 101										
Учні, які проживають в пансіонах (кількість ставок = кількість груп * 2)																				
Загальні пансіони	0	0		20	0														0,0	
Спеціальні пансіони	0	0		9	0														0,0	
НРЦ	0	0		6	0														0,0	
Інклюзивні класи																				
Інклюзивна	18	0	16		15			15,0	3 255			3 255						0,0%	0	2 897,1
Учні класів з вечірньою формою здобуття освіти																				
Вечірня форма	0	0	0	16		23													0,0	
Заклади професійної (професійно-технічної) освіти																				
ПТНЗ	0	0	0	26															0,0	
Разом	1 164		71		77			2 252	140,1	34 250		7 101	41 351						37 271,0	

Історичні дані щодо учнів комунальних ЗЗСО Недобойвської сільської територіальної громади

Фактичні значення за навчальні роки	2019/20	2020/21	2021/22	2022/23	2023/24
Кількість учнів ЗЗСО	677	1 161	1 155	1 212	1 164
ФНК	13,8	15,7	15,6	16,6	16,4
РНК	13,0	15,0	15,5	15,5	15,5
Кількість ЗЗСО	6	6	6	6	6
Середня наповнюваність ЗЗСО	113	194	193	202	194

Дані за бюджетні роки	2020	2021	2022	2023	2024
Обсяг субвенції (тис. грн)	16 121,3	31 433,2	33 362,6	29 436,9	34 373,9
Субвенція на учня (грн)	23 813	27 074	28 885	24 288	29 531

Зміна за роками	2020/21	2021/22	2022/23	2023/24
Учні (%)	71,5%	-0,5%	4,9%	-4,0%
Субвенція (%)	95,0%	6,1%	-11,8%	16,8%
Субвенція на учня (%)	13,7%	6,7%	-15,9%	21,6%
ФНК	1,87	-0,08	0,99	-0,21



Мережа ЗЗСО Недобоївської сільської територіальної громади

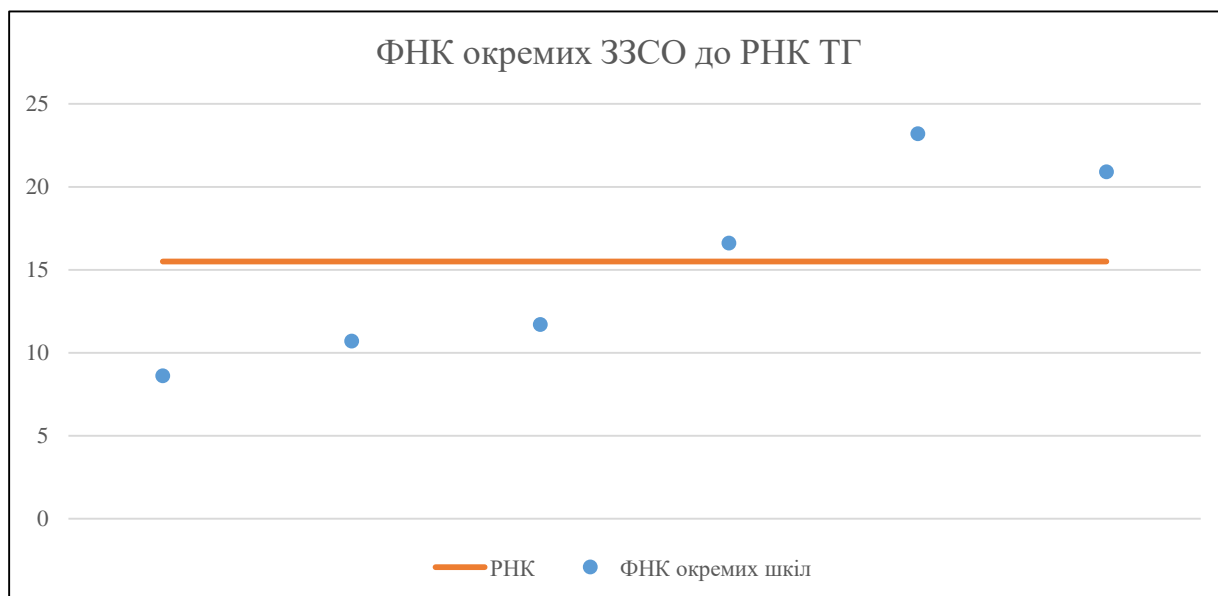
	ЗЗСО		Учні		ФНК
	кількість	відсоток	кількість	відсоток	кількість
Звичайний ЗЗСО	5	83,3%	909	78,1%	15,2
Опорний ЗЗСО	1	16,7%	255	21,9%	23,2
Філія ЗЗСО					
Загалом	6	100,0%	1 164	100,0%	16,4

Філії на один опорний ЗЗСО

0,0

	ЗЗСО		Учні		ФНК
	кількість	відсоток	кількість	відсоток	кількість
ЗЗСО крім спеціальних та НРЦ					
ЗЗСО з ФНК більш ніж 16,5 (РНК + 1)	3	50,0%	886	76,1%	20,1
ЗЗСО з ФНК від 14,5 до 16,5					
ЗЗСО з ФНК менш ніж 14,5 (РНК - 1)	3	50,0%	278	23,9%	10,3
ЗЗСО без класів					
Загалом (крім спеціальних та НРЦ)	6	100,0%	1 164	100,0%	16,4

	ЗЗСО		Учні		ФНК
	кількість	відсоток	кількість	відсоток	кількість
Менше 20 учнів					
Від 20 до 50 учнів					
Від 50 до 100 учнів	2	33,3%	173	14,9%	9,6
Від 100 до 200 учнів	1	16,7%	105	9,0%	11,7
Від 200 до 300 учнів	2	33,3%	488	41,9%	19,5
Від 300 до 400 учнів	1	16,7%	398	34,2%	20,9
Від 400 до 600 учнів					
Від 600 до 800 учнів					
Від 800 до 1000 учнів					
Від 1000 до 1500 учнів					
Більше 1500 учнів					
Загалом	6	100,0%	1 164	100,0%	16,4



На графіку школи упорядковані за збільшенням наповнюваності

Перелік закладів загальної середньої освіти Недобоївської сільської територіальної громади
РНК = 15,5, ФНК = 16,39

↑	ЗЗСО з ФНК більш ніж 16,5 (РНК + 1)
↔	ЗЗСО з ФНК від 14,5 до 16,5
↓	ЗЗСО з ФНК менш ніж 14,5 (РНК - 1)
—	ЗЗСО без класів

ID в АІКОМ	Назва ЗЗСО	Факт. ступінь	Статус	ID в АІКОМ опорного ЗЗСО	Кількість учнів	з них за індивід. формою	Кількість класів	ФНК	
5675	ОЗО - Шировецький ліцей	I-III	Опорна		255	2	11	23,2	↑
5773	Недобоївський ліцей імені Григорія Томіна	I-III			398		19	20,9	↑
5838	Зарожанський ліцей	I-III			233		14	16,6	↑
5703	Ставчанський НВК	I-II			105		9	11,7	↓
5954	Долинянська гімназія	I-II			96		9	10,7	↓
5786	Керстенецька гімназія	I-II			77		9	8,6	↓