



ІНФОРМАЦІЙНА ДОВІДКА ЩОДО РОЗРАХУНКУ ОБСЯГУ ОСВІТНЬОЇ СУБВЕНЦІЇ НА 2024 РІК

МАМАЛИГІВСЬКА ТГ

Базова інформація про засновника:

Засновник	Мамалигівська сільська територіальна громада		
Код бюджету	2450600000		
Область	Чернівецька	Фактична наповнюваність класів	13,1
Тип	Сільська ТГ	Розрахункова наповнюваність класів	14,0
Площа (км ²)	147,9	Щільність учнів (учнів на км ²)	6,0
Населення (осіб, 2022)	11 863	Сільське населення (%)	100,0
Сільське населення (осіб, 2022)	11 863		

Підсумки розподілу субвенції на 2024 рік:

	К-ть учнів (факт)	К-ть класів (факт)	Сума (тис. грн)	На учня (грн)	На клас (грн)
Учні комунальних ЗЗСО,	891	68	28 970,2	32 514	426 032
з них у гірських населених пунктах	0				
у тому числі поділ класів на групи			403,4		
Учні спеціальних ЗЗСО (класів)	0	0	0,0		
з них у гірських населених пунктах	0				
у тому числі поділ класів на групи			0,0		
Учні НРЦ,	0	35	0,0		
з них у гірських населених пунктах	0				
Учні класів з вечірньою формою	0	0	0,0		
Вихованці інтернатів	0		0,0		
Вихованці спеціальних інтернатів	0		0,0		
Вихованці НРЦ	0		0,0		
Асистенти в інклюзивних класах	7	7	1 352,0	193 143	193 143
Учні ЗП(П-Т)О	0	0	0,0		
Студенти ЗФПО і коледжів	0				
Інклюзивно-ресурсні центри	0 ІРЦ		0,0		
Учні приватних ЗЗСО	0	0	0,0		
Простій: немає вчителів на простой			0,0		
Простій: немає ІРЦ на простой			0,0		
Мамалигівська ТГ	891	103	30 322,2		

Детальний розрахунок обсягу освітньої субвенції для Мамалигівської сільської територіальної громади

Коефіцієнти, що застосовуються для Мамалигівської сільської територіальної громади

Розрахункова наповнюваність класів	14,0
Коефіцієнт Кіпп для денних ЗЗСО	0,530
Розподіл на одного учня для педагогічних працівників, які не проводять уроки (денні ЗЗСО), грн	6 101
Коефіцієнт Кіпп для вечірньої форми здобуття освіти	0,530
Розподіл на одного учня для педагогічних працівників, які не проводять уроки (вечірні ЗЗСО), грн	6 101
Коефіцієнт поділу класів на групи при вивченні окремих предметів для учнів групи І	1,017
Коефіцієнт поділу класів на групи при вивченні окремих предметів для учнів групи ІІ	1,047
Коефіцієнт скорочення	0,89

Коефіцієнти та нормативи для всіх засновників шкіл

Норматив бюджетної забезпеченості (грн)	11 510,4
Річна заробітна плата вчителів з нарахуваннями (тис. грн)	247,7
Річна заробітна плата асистентів вчителів з нарахуваннями (тис. грн)	217,0
Річна заробітна плата педагогічних працівників ІРЦ з нарахуваннями (тис. грн)	288,4
Річна заробітна плата педагогічних працівників на простій (тис. грн)	128,0
Сума для ІРЦ (тис. грн)	2 350,3
Сума для ІРЦ на простій (тис. грн)	1 272,9
Розрахункова наповнюваність спеціальних класів (також приватних НРЦ)	9
Розрахункова наповнюваність класів НРЦ	6
Коефіцієнт Кіпп для приватних ЗЗСО, грн	0,23

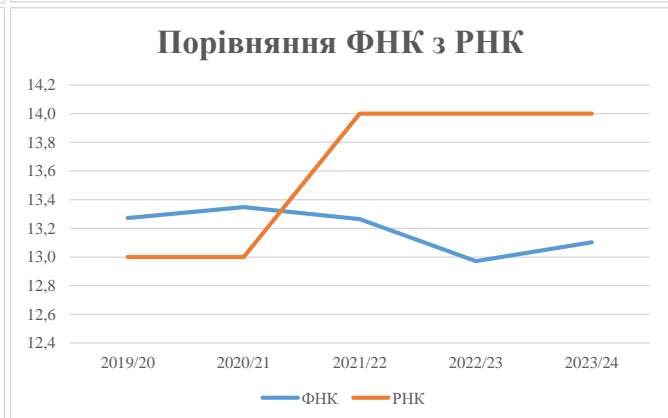
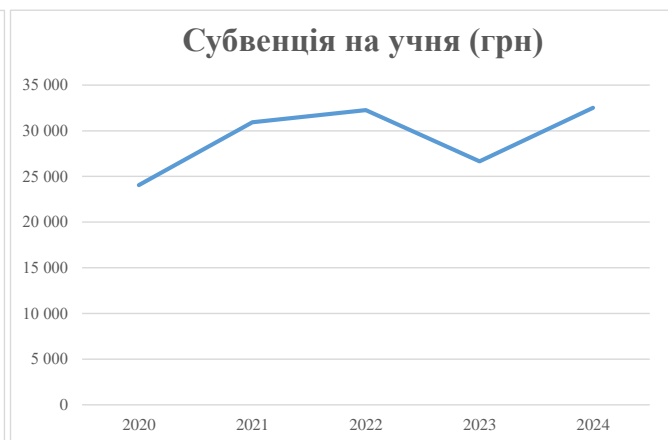
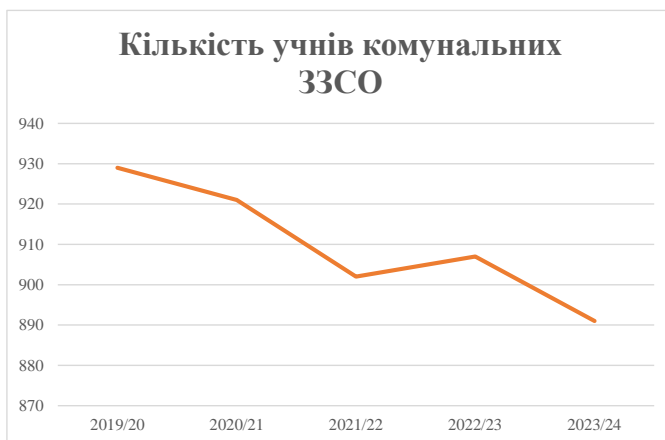
Рівень освіти/ Тип закладу	К-ть учнів	З них учнів гірських населених пунктах	Фактична к-ть класів	Розра- хункова напов- нюваність класу (групи)	Розра- хункова к-ть класів (груп)	К-ть годин навчального плану	К-ть необхідних годин у тиждень	К-ть ставок	Зарплати вчителів, тис. грн	Розподіл на одного учня, для педагогічних працівників, які не проводять уроки, грн	Зарплата педагогічного персоналу, що не проводить уроки, тис. грн	Зарплата разом (без надбавки за гірську місцевість, без поділу на групи), тис. грн	Коефіцієнт поділу класів на групи	К-ть ставок вчителів для поділу класів на групи	Зарплата персоналу, що проводить уроки у групах при поділі класів, тис. грн	Зарплата педагогічного персоналу разом (без надбавки за гірську місцевість), тис. грн	Відсоток учнів гірських ЗЗСО	Надбавка для гірської місцевості	Субвенція всього після застосування коефіцієнта 0,89, тис. грн	
Назва колонки	А	Б	В	Г	Г	Д	Е	Є	Ж	З	И	І	І	Й	К	Л	М	Н	О	
Як розраховано	АКОМ	АКОМ	АКОМ	Формула	А / Г	Формула	Г * Д	Е / 18	Є * 247,72	Формула	А * 3 / 1000	Ж + И	Формула - І	Є (сума ставок) * І	Й * 247,72	І (сума зарплат) / К	Б / А (сума учнів)	0,25 * М * Л	(Л+Н) * 0,89	
Учні комунальних ЗЗСО																				
Початкова (1-4)	303		25	14,0	22	23	506	28,1	6 964	6 101	1 848	8 812								
Базова (5-9)	474	0	35	14,0	34	32,7	1 112	61,8	15 301	6 101	2 892	18 193	0,017	1,8	453	32 551			28 970,2	
Старша (10-11)	114		8	14,0	9	35,5	320	17,8	4 397	6 101	695	5 093								
Простий вчителів	0																		0,0	
Учні спеціальних класів, спеціальних шкіл																				
Початкова (1-4)	0		0	9	0	36														
Базова (5-9)	0	0	0	9	0	36							0,047	0,0	0	0			0,0	
Старша (10-11)	0		0	9	0	36														
Учні навчально-реабілітаційних центрів																				
Початкова (1-4)	0		0	6	0	36				6 101										
Базова (5-9)	0	0	0	6	0	36				6 101			0,047	0,0	0	0			0,0	
Старша (10-11)	0		0	6	0	36				6 101										
Учні, які проживають в пансіонах (кількість ставок = кількість груп * 2)																				
Загальні пансіони	0	0		20	0														0,0	
Спеціальні пансіони	0	0		9	0														0,0	
НРЦ	0	0		6	0														0,0	
Інклюзивні класи																				
Інклюзивна	7	0	7		7			7,0	1 519			1 519						0,0%	0	1 352,0
Учні класів з вечірньою формою здобуття освіти																				
Вечірня форма	0	0	0	16		23													0,0	
Заклади професійної (професійно-технічної) освіти																				
ПТНЗ	0	0	0	26															0,0	
Разом	891		68		65		1 937	114,6	28 181		5 436	33 617							30 322,2	

Історичні дані щодо учнів комунальних ЗЗСО Мамалигівської сільської територіальної громади

Фактичні значення за навчальні роки	2019/20	2020/21	2021/22	2022/23	2023/24
Кількість учнів ЗЗСО	929	921	902	907	891
ФНК	13,3	13,3	13,3	13,0	13,1
РНК	13,0	13,0	14,0	14,0	14,0
Кількість ЗЗСО	6	6	6	6	6
Середня наповнюваність ЗЗСО	155	154	150	151	149

Дані за бюджетні роки	2020	2021	2022	2023	2024
Обсяг субвенції (тис. грн)	22 343,8	28 477,0	29 096,5	24 164,4	28 970,2
Субвенція на учня (грн)	24 051	30 920	32 258	26 642	32 514

Зміна за роками	2020/21	2021/22	2022/23	2023/24
Учні (%)	-0,9%	-2,1%	0,6%	-1,8%
Субвенція (%)	27,4%	2,2%	-17,0%	19,9%
Субвенція на учня (%)	28,6%	4,3%	-17,4%	22,0%
ФНК	0,08	-0,08	-0,29	0,13



Мережа ЗЗСО Мамалигівської сільської територіальної громади

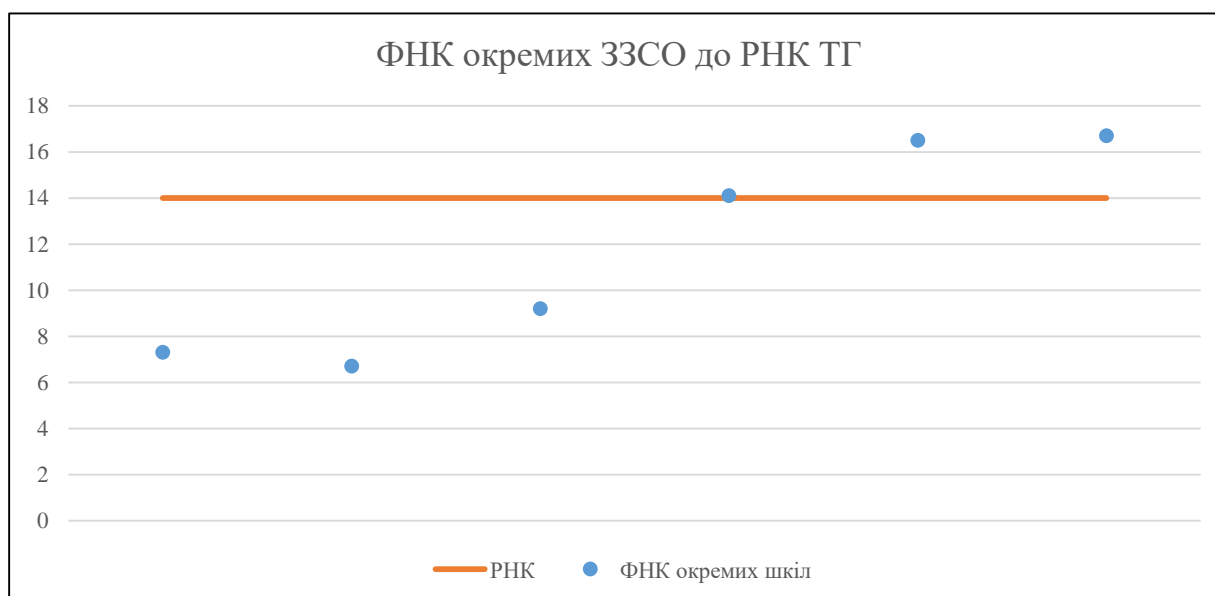
	ЗЗСО		Учні		ФНК
	кількість	відсоток	кількість	відсоток	кількість
Звичайний ЗЗСО	4	66,7%	479	53,8%	12,0
Опорний ЗЗСО	1	16,7%	368	41,3%	16,7
Філія ЗЗСО	1	16,7%	44	4,9%	7,3
Загалом	6	100,0%	891	100,0%	13,1

Філії на один опорний ЗЗСО

1,0

	ЗЗСО		Учні		ФНК
	кількість	відсоток	кількість	відсоток	кількість
ЗЗСО крім спеціальних та НРЦ					
ЗЗСО з ФНК більш ніж 15 (РНК + 1)	2	33,3%	549	61,6%	16,6
ЗЗСО з ФНК від 13 до 15	1	16,7%	155	17,4%	14,1
ЗЗСО з ФНК менш ніж 13 (РНК - 1)	3	50,0%	187	21,0%	7,8
ЗЗСО без класів					
Загалом (крім спеціальних та НРЦ)	6	100,0%	891	100,0%	13,1

	ЗЗСО		Учні		ФНК
	кількість	відсоток	кількість	відсоток	кількість
Менше 20 учнів					
Від 20 до 50 учнів	1	16,7%	44	4,9%	7,3
Від 50 до 100 учнів	2	33,3%	143	16,0%	7,9
Від 100 до 200 учнів	2	33,3%	336	37,7%	15,3
Від 200 до 300 учнів					
Від 300 до 400 учнів	1	16,7%	368	41,3%	16,7
Від 400 до 600 учнів					
Від 600 до 800 учнів					
Від 800 до 1000 учнів					
Від 1000 до 1500 учнів					
Більше 1500 учнів					
Загалом	6	100,0%	891	100,0%	13,1



На графіку школи упорядковані за збільшенням наповнюваності

**Перелік закладів загальної середньої освіти Мамалигівської сільської територіальної громади
РНК = 14, ФНК = 13,1**

↑	ЗЗСО з ФНК більш ніж 15 (РНК + 1)
↔	ЗЗСО з ФНК від 13 до 15
↓	ЗЗСО з ФНК менш ніж 13 (РНК - 1)
—	ЗЗСО без класів

ID в АІКОМ	Назва ЗЗСО	Факт. ступінь	Статус	ID в АІКОМ опорного ЗЗСО	Кількість учнів	з них за індивід. формою	Кількість класів	ФНК	
5769	Мамалигівський ліцей	I-III	Опорна		368	1	22	16,7	↑
6000	Драницький ліцей	I-III			181		11	16,5	↑
5785	Подвірненський ліцей	I-III			155		11	14,1	↔
6021	Стальнівецька гімназія	I-II			83		9	9,2	↓
6004	Несвоянська філія Мамалигівського ліцею	I-II	Філія	5769	44		6	7,3	↓
5852	Балківецька гімназія	I-II			60		9	6,7	↓