



ІНФОРМАЦІЙНА ДОВІДКА ЩОДО РОЗРАХУНКУ ОБСЯГУ ОСВІТНЬОЇ СУБВЕНЦІЇ НА 2024 РІК

ВОЛОКІВСЬКА ТГ

Базова інформація про засновника:

Засновник	Волоківська сільська територіальна громада		
Код бюджету	2450300000		
Область	Чернівецька	Фактична наповнюваність класів	15,5
Тип	Сільська ТГ	Розрахункова наповнюваність класів	17,5
Площа (км ²)	56,4	Щільність учнів (учнів на км ²)	11,6
Населення (осіб, 2022)	6 976	Сільське населення (%)	100,0
Сільське населення (осіб, 2022)	6 976		

Підсумки розподілу субвенції на 2024 рік:

	К-ть учнів (факт)	К-ть класів (факт)	Сума (тис. грн)	На учня (грн)	На клас (грн)
Учні комунальних ЗЗСО,	653	42	17 758,7	27 196	422 826
з них у гірських населених пунктах	0				
у тому числі поділ класів на групи			237,6		
Учні спеціальних ЗЗСО (класів)	0	0	0,0		
з них у гірських населених пунктах	0				
у тому числі поділ класів на групи			0,0		
Учні НРЦ,	0	35	0,0		
з них у гірських населених пунктах	0				
Учні класів з вечірньою формою	0	0	0,0		
Вихованці інтернатів	0		0,0		
Вихованці спеціальних інтернатів	0		0,0		
Вихованці НРЦ	0		0,0		
Асистенти в інклюзивних класах	8	7	1 352,0	169 000	193 143
Учні ЗП(П-Т)О	0	0	0,0		
Студенти ЗФПО і коледжів	0				
Інклюзивно-ресурсні центри	0 ІРЦ		0,0		
Учні приватних ЗЗСО	0	0	0,0		
Простій: немає вчителів на простої			0,0		
Простій: немає ІРЦ на простої			0,0		
Волоківська ТГ	653	77	19 110,7		

Детальний розрахунок обсягу освітньої субвенції для Волоківської сільської територіальної громади

Коефіцієнти, що застосовуються для Волоківської сільської територіальної громади

Розрахункова наповнюваність класів	17,5
Коефіцієнт Кіпп для денних ЗЗСО	0,530
Розподіл на одного учня для педагогічних працівників, які не проводять уроки (денні ЗЗСО), грн	6 101
Коефіцієнт Кіпп для вечірньої форми здобуття освіти	0,530
Розподіл на одного учня для педагогічних працівників, які не проводять уроки (вечірні ЗЗСО), грн	6 101
Коефіцієнт поділу класів на групи при вивченні окремих предметів для учнів групи I	1,017
Коефіцієнт поділу класів на групи при вивченні окремих предметів для учнів групи II	1,047
Коефіцієнт скорочення	0,89

Коефіцієнти та нормативи для всіх засновників шкіл

Норматив бюджетної забезпеченості (грн)	11 510,4
Річна заробітна плата вчителів з нарахуваннями (тис. грн)	247,7
Річна заробітна плата асистентів вчителів з нарахуваннями (тис. грн)	217,0
Річна заробітна плата педагогічних працівників ІРЦ з нарахуваннями (тис. грн)	288,4
Річна заробітна плата педагогічних працівників на простоті (тис. грн)	128,0
Сума для ІРЦ (тис. грн)	2 350,3
Сума для ІРЦ на простоті (тис. грн)	1 272,9
Розрахункова наповнюваність спеціальних класів (також приватних НРЦ)	9
Розрахункова наповнюваність класів НРЦ	6
Коефіцієнт Кіпп для приватних ЗЗСО, грн	0,23

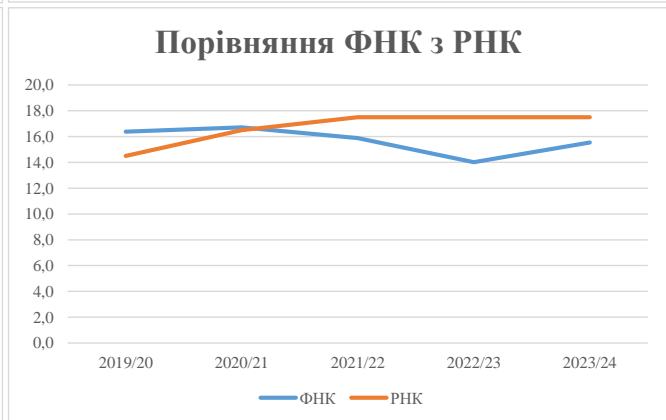
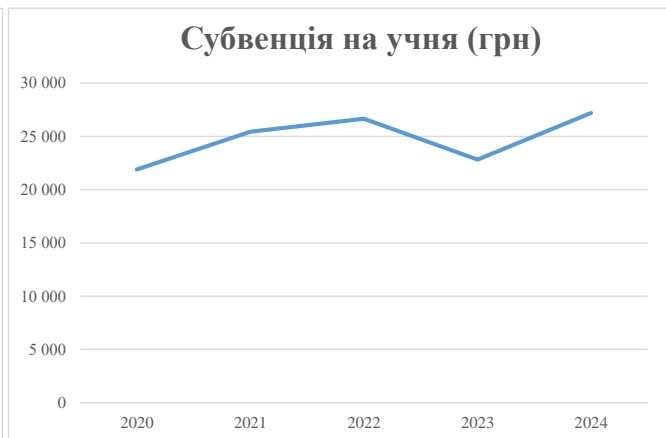
Рівень освіти/ Тип закладу	К-ть учнів	З них учнів гірських населених пунктах	Фактична к-ть класів	Розра- хункова напов- нюваність класів (групи)	Розра- хункова к-ть класів (груп)	К-ть годин навчального плану	К-ть необхідних годин у тиждень	К-ть ставок	Зарплати вчителів, тис. грн	Розподіл на одного учня, для педагогічних працівників, які не проводять уроки, грн	Зарплата педагогічного персоналу, що не проводить уроки, тис. грн	Зарплата разом (без надбавки за гірську місцевість, без поділу на групи), тис. грн	Коефіцієнт поділу класів на групи	К-ть ставок вчителів для поділу класів на групи	Зарплата персоналу, що проводить уроки у групах при поділі класів, тис. грн	Зарплата педагогічного персоналу разом (без надбавки за гірську місцевість), тис. грн	Відсоток учнів гірських ЗЗСО	Надбавка для гірської місцевості	Субвенція всього після застосування коефіцієнта 0,89, тис. грн	
Назва колонки	A	B	B	Г	Г	Д	Е	Є	Ж	З	И	І	І	Й	К	Л	М	Н	О	
Як розраховано	АКОМ	АКОМ	АКОМ	Формула	A / Г	Формула	Г * Д	Е / 18	Є * 247,72	Формула	A * 3 / 1000	Ж + И	Формула - I	Є (сума ставок) * I	Й * 247,72	I (сума зарплат) / К	Б / А (сума учнів)	0,25 * М * Л	(Л+Н) * 0,89	
Учні комунальних ЗЗСО																				
Початкова (1-4)	258		18	17,5	15	23	345	19,2	4 748	6 101	1 574	6 322								
Базова (5-9)	333	0	21	17,5	20	32,7	654	36,3	9 001	6 101	2 031	11 032	0,017	1,1	267	19 954			17 758,7	
Старша (10-11)	62		3	17,5	4	35,5	142	7,9	1 954	6 101	378	2 333								
Простий вчителів	0																		0,0	
Учні спеціальних класів, спеціальних шкіл																				
Початкова (1-4)	0		0	9	0	36														
Базова (5-9)	0	0	0	9	0	36							0,047	0,0	0	0			0,0	
Старша (10-11)	0		0	9	0	36														
Учні навчально-реабілітаційних центрів																				
Початкова (1-4)	0		0	6	0	36				6 101										
Базова (5-9)	0	0	0	6	0	36				6 101			0,047	0,0	0	0			0,0	
Старша (10-11)	0		0	6	0	36				6 101										
Учні, які проживають в пансіонах (кількість ставок = кількість груп * 2)																				
Загальні пансіони	0	0		20	0														0,0	
Спеціальні пансіони	0	0		9	0														0,0	
НРЦ	0	0		6	0														0,0	
Інклюзивні класи																				
Інклюзивна	8	0	7		7			7,0	1 519			1 519						0,0%	0	1 352,0
Учні класів з вечірньою формою здобуття освіти																				
Вечірня форма	0	0	0	16		23													0,0	
Заклади професійної (професійно-технічної) освіти																				
ПТНЗ	0	0	0	26															0,0	
Разом	653		42		39			1 141	70,4	17 222		3 984	21 206						19 110,7	

Історичні дані щодо учнів комунальних ЗЗСО Волоківської сільської територіальної громади

Фактичні значення за навчальні роки	2019/20	2020/21	2021/22	2022/23	2023/24
Кількість учнів ЗЗСО	606	585	635	630	653
ФНК	16,4	16,7	15,9	14,0	15,5
РНК	14,5	16,5	17,5	17,5	17,5
Кількість ЗЗСО	4	4	4	4	4
Середня наповнюваність ЗЗСО	152	146	159	158	163

Дані за бюджетні роки	2020	2021	2022	2023	2024
Обсяг субвенції (тис. грн)	13 268,5	14 877,0	16 929,0	14 373,8	17 758,7
Субвенція на учня (грн)	21 895	25 431	26 660	22 816	27 196

Зміна за роками	2020/21	2021/22	2022/23	2023/24
Учні (%)	-3,5%	8,5%	-0,8%	3,7%
Субвенція (%)	12,1%	13,8%	-15,1%	23,5%
Субвенція на учня (%)	16,1%	4,8%	-14,4%	19,2%
ФНК	0,34	-0,84	-1,86	1,53



Мережа ЗЗСО Волоківської сільської територіальної громади

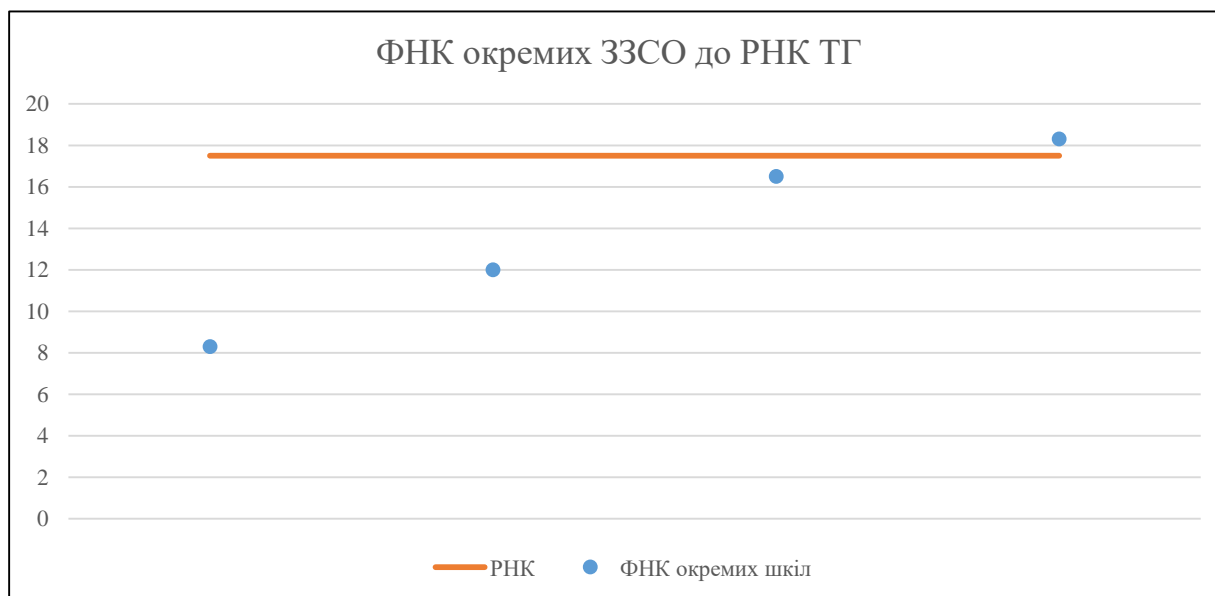
	ЗЗСО		Учні		ФНК
Звичайний ЗЗСО					
Опорний ЗЗСО	1	25,0%	347	53,1%	18,3
Філія ЗЗСО	3	75,0%	306	46,9%	13,3
Загалом	4	100,0%	653	100,0%	15,5

Філії на один опорний ЗЗСО

3,0

ЗЗСО крім спеціальних та НРЦ	ЗЗСО		Учні		ФНК
ЗЗСО з ФНК більш ніж 18,5 (РНК + 1)					
ЗЗСО з ФНК від 16,5 до 18,5	2	50,0%	512	78,4%	17,7
ЗЗСО з ФНК менш ніж 16,5 (РНК - 1)	2	50,0%	141	21,6%	10,8
ЗЗСО без класів					
Загалом (крім спеціальних та НРЦ)	4	100,0%	653	100,0%	15,5

	ЗЗСО		Учні		ФНК
Менше 20 учнів					
Від 20 до 50 учнів	1	25,0%	33	5,1%	8,3
Від 50 до 100 учнів					
Від 100 до 200 учнів	2	50,0%	273	41,8%	14,4
Від 200 до 300 учнів					
Від 300 до 400 учнів	1	25,0%	347	53,1%	18,3
Від 400 до 600 учнів					
Від 600 до 800 учнів					
Від 800 до 1000 учнів					
Від 1000 до 1500 учнів					
Більше 1500 учнів					
Загалом	4	100,0%	653	100,0%	15,5



На графіку школи упорядковані за збільшенням наповнюваності

Перелік закладів загальної середньої освіти Волоківської сільської територіальної громади
РНК = 17,5, ФНК = 15,54

↑	ЗЗСО з ФНК більш ніж 18,5 (РНК + 1)
↔	ЗЗСО з ФНК від 16,5 до 18,5
↓	ЗЗСО з ФНК менш ніж 16,5 (РНК - 1)
—	ЗЗСО без класів

ІД в АІКОМ	Назва ЗЗСО	Факт. ступінь	Статус	ІД в АІКОМ опорного ЗЗСО	Кількість учнів	з них за індивід. формою	Кількість класів	ФНК	
5937	ОЗО "Волоківський ліцей"	I-III	Опорна		347	36	19	18,3	↔
5940	Валякузьминська гімназія	I-II	Філія	5937	165	9	10	16,5	↔
5839	Грушівська гімназія	I-II	Філія	5937	108	7	9	12	↓
5612	Круп'янська філія	I	Філія	5937	33		4	8,3	↓