



## ІНФОРМАЦІЙНА ДОВІДКА ЩОДО РОЗРАХУНКУ ОБСЯГУ ОСВІТНЬОЇ СУБВЕНЦІЇ НА 2024 РІК

### ЯБЛУНІВСЬКА ТГ

#### Базова інформація про засновника:

Засновник	Яблунівська сільська територіальна громада		
Код бюджету	2556000000		
Область	Чернігівська	Фактична наповнюваність класів	6,1
Тип	Сільська ТГ	Розрахункова наповнюваність класів	10,0
Площа (км <sup>2</sup> )	278,6	Щільність учнів (учнів на км <sup>2</sup> )	0,6
Населення (осіб, 2022)	3 386	Сільське населення (%)	100,0
Сільське населення (осіб, 2022)	3 386		

#### Підсумки розподілу субвенції на 2024 рік:

	К-ть учнів (факт)	К-ть класів (факт)	Сума (тис. грн)	На учня (грн)	На клас (грн)
Учні комунальних ЗЗСО, з них у гірських населених пунктах	177 0	29	7 959,2	44 967	274 455
у тому числі поділ класів на групи			117,0		
Учні спеціальних ЗЗСО (класів) з них у гірських населених пунктах	0 0	0	0,0		
у тому числі поділ класів на групи			0,0		
Учні НРЦ, з них у гірських населених пунктах	0 0	35	0,0		
Учні класів з вечірньою формою	0	0	0,0		
Вихованці інтернатів	0		0,0		
Вихованці спеціальних інтернатів	0		0,0		
Вихованці НРЦ	0		0,0		
Асистенти в інклюзивних класах	0	0	0,0		
Учні ЗП(П-Т)О	0	0	0,0		
Студенти ЗФПО і коледжів	0				
Інклюзивно-ресурсні центри	0 ІРЦ		0,0		
Учні приватних ЗЗСО	0	0	0,0		
Простій: немає вчителів на простой			0,0		
Простій: немає ІРЦ на простой			0,0		
<b>Яблунівська ТГ</b>	<b>177</b>	<b>64</b>	<b>7 959,2</b>		

**Детальний розрахунок обсягу освітньої субвенції для Яблунівської сільської територіальної громади**

**Коефіцієнти, що застосовуються для Яблунівської сільської територіальної громади**

Розрахунок наповненості класів	10,0
Коефіцієнт Кіпп для денних ЗЗСО	0,530
Розподіл на одного учня для педагогічних працівників, які не проводять уроки (денні ЗЗСО), грн	6 101
Коефіцієнт Кіпп для вечірньої форми здобуття освіти	0,530
Розподіл на одного учня для педагогічних працівників, які не проводять уроки (вечірні ЗЗСО), грн	6 101
Коефіцієнт поділу класів на групи при вивченні окремих предметів для учнів групи І	1,017
Коефіцієнт поділу класів на групи при вивченні окремих предметів для учнів групи ІІ	1,047
Коефіцієнт скорочення	0,89

**Коефіцієнти та нормативи для всіх засновників шкіл**

Норматив бюджетної забезпеченості (грн)	11 510,4
Річна заробітна плата вчителів з нарахуваннями (тис. грн)	247,7
Річна заробітна плата асистентів вчителів з нарахуваннями (тис. грн)	217,0
Річна заробітна плата педагогічних працівників ІРЦ з нарахуваннями (тис. грн)	288,4
Річна заробітна плата педагогічних працівників на простій (тис. грн)	128,0
Сума для ІРЦ (тис. грн)	2 350,3
Сума для ІРЦ на простій (тис. грн)	1 272,9
Розрахунок наповненості спеціальних класів (також приватних НРЦ)	9
Розрахунок наповненості класів НРЦ	6
Коефіцієнт Кіпп для приватних ЗЗСО, грн	0,23

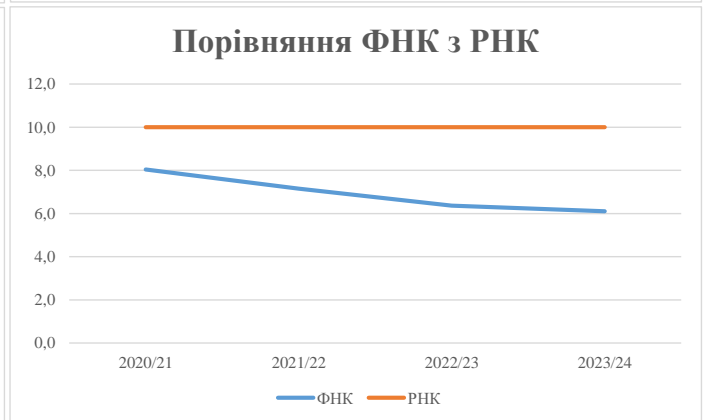
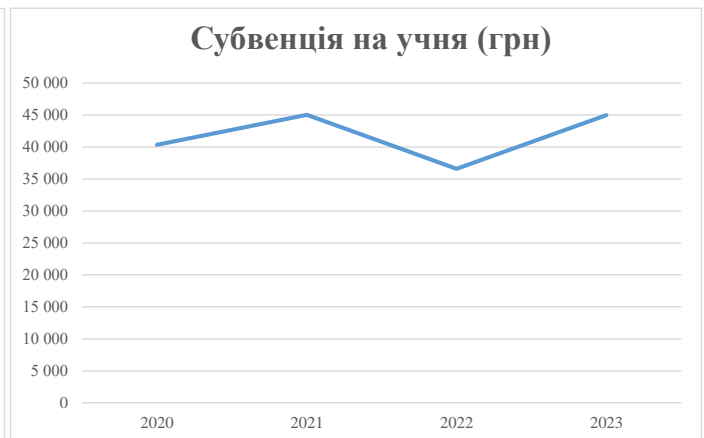
Рівень освіти/ Тип закладу	К-ть учнів	З них учнів ЗЗСО у гірських населених пунктах	Фактична к-ть класів	Розра- хункова напов- неність класу (групи)	Розра- хункова к-ть класів (груп)	К-ть годин навчального плану	К-ть необхідних годин у тиждень	К-ть ставок	Зарплати вчителів, тис. грн	Розподіл на одного учня, для педагогічних працівників, які не проводять уроки, грн	Зарплата педагогічного персоналу, що не проводить уроки, тис. грн	Зарплата разом (без надбавки за гірську місцевість, без поділу на групи), тис. грн	Коефіцієнт поділу класів на групи	К-ть ставок поділу класів на групи	Зарплата для персоналу, що проводить уроки у групах при поділі класів, тис. грн	Зарплата педагогічного персоналу разом (без надбавки за гірську місцевість), тис. грн	Відсоток учнів гірських ЗЗСО	Надбавка для гірської місцевості	Субвенція всього після застосування коефіцієнта 0,89, тис. грн
Назва колонки	А	Б	В	Г	Г	Д	Е	Є	Ж	З	И	І	І	Й	К	Л	М	Н	О
Як розраховано	АКОМ	АКОМ	АКОМ	Формула	А / Г	Формула	Г * Д	Е / 18	Є * 247,72	Формула	А * 3 / 1000	Ж + И	Формула - І	Є (сума ставок) * І	Й * 247,72	І (сума зарплат) / К	Б / А (сума учнів)	0,25 * М * Л	(Л+Н) * 0,89
<b>Учні комунальних ЗЗСО</b>																			
Початкова (1-4)	68		11	10,0	7	23	161	8,9	2 216	6 101	415	2 631							
Базова (5-9)	85	0	14	10,0	9	32,7	294	16,4	4 050	6 101	519	4 569	0,017	0,5	131	8 943			7 959,2
Старша (10-11)	24		4	10,0	3	35,5	107	5,9	1 466	6 101	146	1 612							
Простій вчителів	0																		0,0
<b>Учні спеціальних класів, спеціальних шкіл</b>																			
Початкова (1-4)	0		0	9	0	36													
Базова (5-9)	0	0	0	9	0	36							0,047	0,0	0	0			0,0
Старша (10-11)	0		0	9	0	36													
<b>Учні навчально-реабілітаційних центрів</b>																			
Початкова (1-4)	0		0	6	0	36				6 101									
Базова (5-9)	0	0	0	6	0	36				6 101			0,047	0,0	0	0			0,0
Старша (10-11)	0		0	6	0	36				6 101									
<b>Учні, які проживають в пансіонах (кількість ставок = кількість груп * 2)</b>																			
Загальні пансіони	0	0		20	0														0,0
Спеціальні пансіони	0	0		9	0														0,0
НРЦ	0	0		6	0														0,0
<b>Інклюзивні класи</b>																			
Інклюзивна	0		0		0														0,0
<b>Учні класів з вечірньою формою здобуття освіти</b>																			
Вечірня форма	0	0	0	16		23													0,0
<b>Заклади професійної (професійно-технічної) освіти</b>																			
ПТНЗ	0	0	0	26															0,0
<b>Разом</b>	<b>177</b>		<b>29</b>		<b>19</b>		<b>562</b>	<b>31,2</b>	<b>7 732</b>		<b>1 080</b>	<b>8 812</b>							<b>7 959,2</b>

## Історичні дані щодо учнів комунальних ЗЗСО Яблунівської сільської територіальної громади

Фактичні значення за навчальні роки	2020/21	2021/22	2022/23	2023/24
Кількість учнів ЗЗСО	201	193	190	177
ФНК	8,0	7,1	6,4	6,1
РНК	10,0	10,0	10,0	10,0
Кількість ЗЗСО	3	3	3	3
Середня наповнюваність ЗЗСО	67	64	63	59

Дані за бюджетні роки	2021	2022	2023	2024
Обсяг субвенції (тис. грн)	8 109,9	8 692,0	6 953,3	7 959,2
Субвенція на учня (грн)	40 348	45 037	36 596	44 967

Зміна за роками	2020/21	2021/22	2022/23	2023/24
Учні (%)		-4,0%	-1,6%	-6,8%
Субвенція (%)		7,2%	-20,0%	14,5%
Субвенція на учня (%)		11,6%	-18,7%	22,9%
ФНК		-0,89	-0,78	-0,26

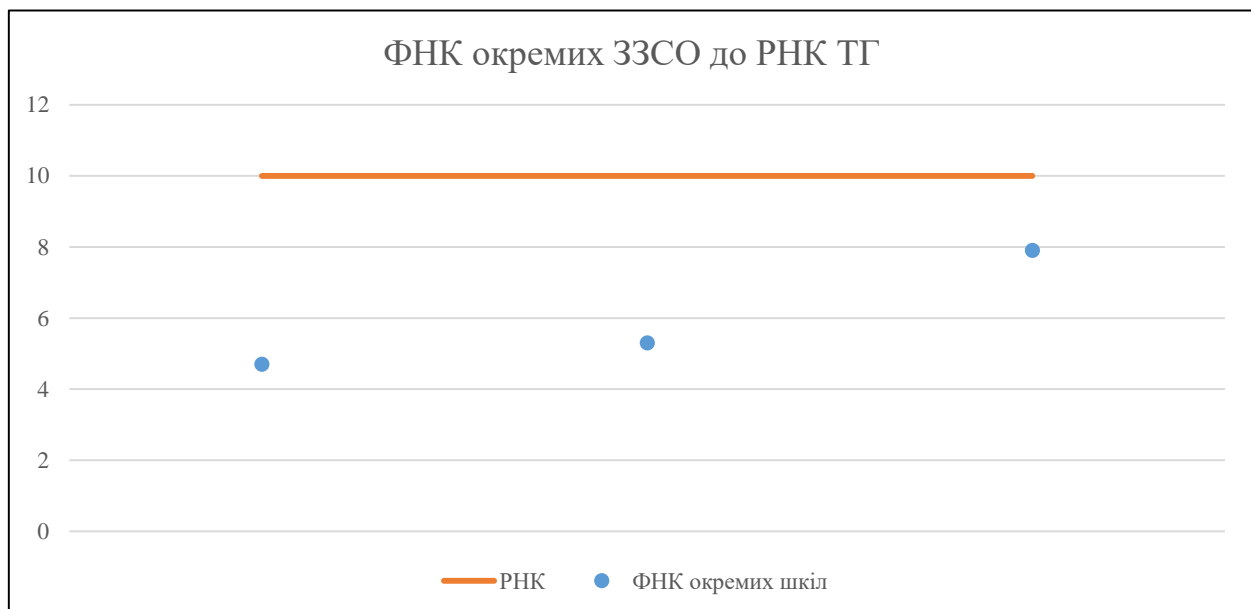


## Мережа ЗЗСО Яблунівської сільської територіальної громади

	ЗЗСО		Учні		ФНК
	кількість	відсоток	кількість	відсоток	кількість
Звичайний ЗЗСО	3	100,0%	177	100,0%	6,1
Опорний ЗЗСО					
Філія ЗЗСО					
Загалом	3	100,0%	177	100,0%	6,1

ЗЗСО крім спеціальних та НРЦ	ЗЗСО		Учні		ФНК
	кількість	відсоток	кількість	відсоток	кількість
ЗЗСО з ФНК більш ніж 11 (РНК + 1)					
ЗЗСО з ФНК від 9 до 11					
ЗЗСО з ФНК менш ніж 9 (РНК - 1)	3	100,0%	177	100,0%	6,1
ЗЗСО без класів					
Загалом (крім спеціальних та НРЦ)	3	100,0%	177	100,0%	6,1

Категорія	ЗЗСО		Учні		ФНК
	кількість	відсоток	кількість	відсоток	кількість
Менше 20 учнів					
Від 20 до 50 учнів	2	66,7%	90	50,8%	5,0
Від 50 до 100 учнів	1	33,3%	87	49,2%	7,9
Від 100 до 200 учнів					
Від 200 до 300 учнів					
Від 300 до 400 учнів					
Від 400 до 600 учнів					
Від 600 до 800 учнів					
Від 800 до 1000 учнів					
Від 1000 до 1500 учнів					
Більше 1500 учнів					
Загалом	3	100,0%	177	100,0%	6,1



На графіку школи упорядковані за збільшенням наповнюваності

**Перелік закладів загальної середньої освіти Яблунівської сільської територіальної громади**  
**РНК = 10, ФНК = 6,1**

↑	ЗЗСО з ФНК більш ніж 11 (РНК + 1)
↔	ЗЗСО з ФНК від 9 до 11
↓	ЗЗСО з ФНК менш ніж 9 (РНК - 1)
—	ЗЗСО без класів

<b>ID в АІКОМ</b>	<b>Назва ЗЗСО</b>	<b>Факт. ступінь</b>	<b>Статус</b>	<b>ID в АІКОМ опорного ЗЗСО</b>	<b>Кількість учнів</b>	<b>з них за індивід. формою</b>	<b>Кількість класів</b>	<b>ФНК</b>	
21191	Дубовогаївська ЗОШ I - III ступенів	I-III			87	1	11	7,9	↓
21202	Сергіївська ЗОШ I-III ступенів	I-III			48	6	9	5,3	↓
21205	Яблунівська ЗОШ I-III ступенів	I-III			42	6	9	4,7	↓