



ІНФОРМАЦІЙНА ДОВІДКА ЩОДО РОЗРАХУНКУ ОБСЯГУ ОСВІТНЬОЇ СУБВЕНЦІЇ НА 2024 РІК

РІПКИНСЬКА ТГ

Базова інформація про засновника:

Засновник	Ріпкинська селищна територіальна громада		
Код бюджету	2555700000		
Область	Чернігівська	Фактична наповнюваність класів	16,2
Тип	Селищна ТГ	Розрахункова наповнюваність класів	16,5
Площа (км ²)	989,2	Щільність учнів (учнів на км ²)	1,1
Населення (осіб, 2022)	14 578	Сільське населення (%)	38,1
Сільське населення (осіб, 2022)	5 552		

Підсумки розподілу субвенції на 2024 рік:

	К-ть учнів (факт)	К-ть класів (факт)	Сума (тис. грн)	На учня (грн)	На клас (грн)
Учні комунальних ЗЗСО, з них у гірських населених пунктах	1 072 0	66	28 354,5	26 450	429 614
у тому числі поділ класів на групи			413,4		
Учні спеціальних ЗЗСО (класів) з них у гірських населених пунктах	0 0	0	0,0		
у тому числі поділ класів на групи			0,0		
Учні НРЦ, з них у гірських населених пунктах	0 0	35	0,0		
Учні класів з вечірньою формою	0	0	0,0		
Вихованці інтернатів	0		0,0		
Вихованці спеціальних інтернатів	0		0,0		
Вихованці НРЦ	0		0,0		
Асистенти в інклюзивних класах	17	14	2 704,0	159 059	193 143
Учні ЗП(П-Т)О	0	0	0,0		
Студенти ЗФПО і коледжів	0				
Інклюзивно-ресурсні центри	0 ІРЦ		0,0		
Учні приватних ЗЗСО	0	0	0,0		
Простій: немає вчителів на простой			0,0		
Простій: немає ІРЦ на простой			0,0		
Ріпкинська ТГ	1 072	101	31 058,5		

Детальний розрахунок обсягу освітньої субвенції для Ріпкинської селищної територіальної громади

Коефіцієнти, що застосовуються для Ріпкинської селищної територіальної громади

Розрахункова наповненість класів	16,5
Коефіцієнт Кіпп для денних ЗЗСО	0,330
Розподіл на одного учня для педагогічних працівників, які не проводять уроки (денні ЗЗСО), грн	3 798
Коефіцієнт Кіпп для вечірньої форми здобуття освіти	0,330
Розподіл на одного учня для педагогічних працівників, які не проводять уроки (вечірні ЗЗСО), грн	3 798
Коефіцієнт поділу класів на групи при вивченні окремих предметів для учнів групи І	1,017
Коефіцієнт поділу класів на групи при вивченні окремих предметів для учнів групи ІІ	1,047
Коефіцієнт скорочення	0,89

Коефіцієнти та нормативи для всіх засновників шкіл

Норматив бюджетної забезпеченості (грн)	11 510,4
Річна заробітна плата вчителів з нарахуваннями (тис. грн)	247,7
Річна заробітна плата асистентів вчителів з нарахуваннями (тис. грн)	217,0
Річна заробітна плата педагогічних працівників ІРЦ з нарахуваннями (тис. грн)	288,4
Річна заробітна плата педагогічних працівників на простій (тис. грн)	128,0
Сума для ІРЦ (тис. грн)	2 350,3
Сума для ІРЦ на простій (тис. грн)	1 272,9
Розрахункова наповненість спеціальних класів (також приватних НРЦ)	9
Розрахункова наповненість класів НРЦ	6
Коефіцієнт Кіпп для приватних ЗЗСО, грн	0,23

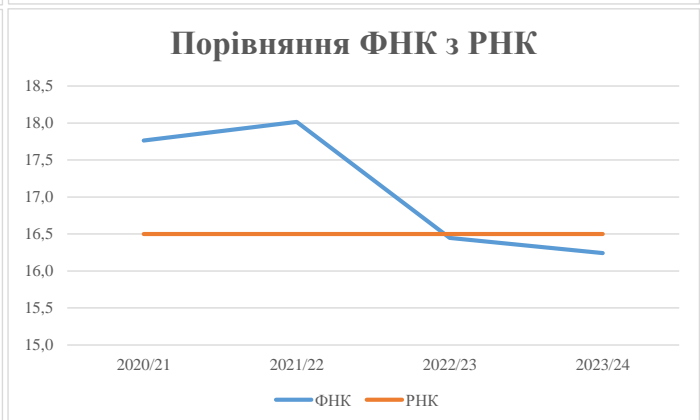
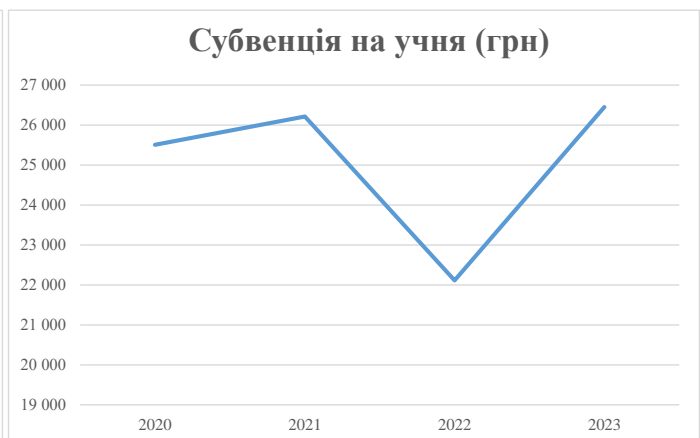
Рівень освіти/ Тип закладу	К-ть учнів	З них учнів гірських населених пунктах	Фактична к-ть класів	Розра- хункова напов- неність класу (групи)	Розра- хункова к-ть класів (груп)	К-ть годин навчального плану	К-ть необхідних годин у тиждень	К-ть ставок	Зарплати вчителів, тис. грн	Розподіл на одного учня, для педагогічних працівників, які не проводять уроки, грн	Зарплата педагогічного персоналу, що не проводить уроки, тис. грн	Зарплата разом (без надбавки за гірську місцевість, без поділу на групи), тис. грн	Коефіцієнт поділу класів на групи	К-ть ставок педагогічного персоналу, що проводить уроки у групах при поділі класів, тис. грн	Зарплата педагогічного персоналу, що проводить уроки у групах при поділі класів, тис. грн	Зарплата педагогічного персоналу разом (без надбавки за гірську місцевість), тис. грн	Відсоток учнів гірських ЗЗСО	Надбавка для гірської місцевості	Субвенція всього після застосування коефіцієнта 0,89, тис. грн	
Назва колонки	A	B	B	Г	Г	Д	Е	Є	Ж	З	И	І	І	Й	К	Л	М	Н	О	
Як розраховано	АКОМ	АКОМ	АКОМ	Формула	A / Г	Формула	Г * Д	Е / 18	Є * 247,72	Формула	A * 3 / 1000	Ж + И	Формула - І	Є (сума ставок) * І	Й * 247,72	І (сума зарплат) + К	Б / А (сума учнів)	0,25 * М * Л	(Л+Н) * 0,89	
Учні комунальних ЗЗСО																				
Початкова (1-4)	343		23	16,5	21	23	483	26,8	6 647	3 798	1 303	7 950								
Базова (5-9)	558	0	32	16,5	34	32,7	1 112	61,8	15 301	3 798	2 120	17 421	0,017	1,9	464	31 859			28 354,5	
Старша (10-11)	171		11	16,5	11	35,5	391	21,7	5 374	3 798	650	6 024								
Простій вчителів	0																		0,0	
Учні спеціальних класів, спеціальних шкіл																				
Початкова (1-4)	0		0	9	0	36														
Базова (5-9)	0	0	0	9	0	36							0,047	0,0	0	0			0,0	
Старша (10-11)	0		0	9	0	36														
Учні навчально-реабілітаційних центрів																				
Початкова (1-4)	0		0	6	0	36				3 798										
Базова (5-9)	0	0	0	6	0	36				3 798			0,047	0,0	0	0			0,0	
Старша (10-11)	0		0	6	0	36				3 798										
Учні, які проживають в пансіонах (кількість ставок = кількість груп * 2)																				
Загальні пансіони	0	0		20	0														0,0	
Спеціальні пансіони	0			9	0														0,0	
НРЦ	0	0		6	0														0,0	
Інклюзивні класи																				
Інклюзивна	17	0	14		14			14,0	3 038			3 038						0,0%	0	2 704,0
Учні класів з вечірньою формою здобуття освіти																				
Вечірня форма	0		0	16		23													0,0	
Заклади професійної (професійно-технічної) освіти																				
ПТНЗ	0		0	26															0,0	
Разом	1 072		66		66		1 985	124,3	30 361		4 072	34 433							31 058,5	

Історичні дані щодо учнів комунальних ЗЗСО Ріпкинської селищної територіальної громади

Фактичні значення за навчальні роки	2020/21	2021/22	2022/23	2023/24
Кількість учнів ЗЗСО	1 208	1 171	1 127	1 072
ФНК	17,8	18,0	16,4	16,2
РНК	16,5	16,5	16,5	16,5
Кількість ЗЗСО	6	5	5	5
Середня наповнюваність ЗЗСО	201	234	225	214

Дані за бюджетні роки	2021	2022	2023	2024
Обсяг субвенції (тис. грн)	30 812,9	30 695,0	24 921,8	28 354,5
Субвенція на учня (грн)	25 507	26 213	22 113	26 450

Зміна за роками	2020/21	2021/22	2022/23	2023/24
Учні (%)		-3,1%	-3,8%	-4,9%
Субвенція (%)		-0,4%	-18,8%	13,8%
Субвенція на учня (%)		2,8%	-15,6%	19,6%
ФНК		0,25	-1,57	-0,21



Мережа ЗЗСО Ріпкинської селищної територіальної громади

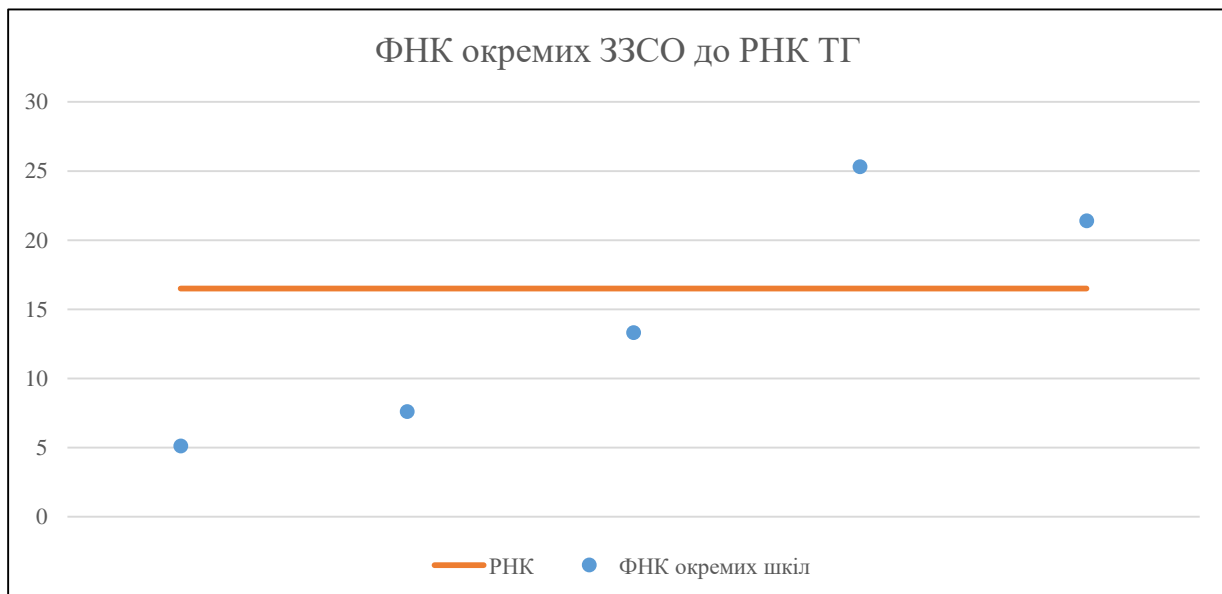
	ЗЗСО		Учні		ФНК
	кількість	відсоток	кількість	відсоток	кількість
Звичайний ЗЗСО	4	80,0%	580	54,1%	13,5
Опорний ЗЗСО	1	20,0%	492	45,9%	21,4
Філія ЗЗСО					
Загалом	5	100,0%	1 072	100,0%	16,2

Філії на один опорний ЗЗСО

0,0

ЗЗСО крім спеціальних та НРЦ	ЗЗСО		Учні		ФНК
	кількість	відсоток	кількість	відсоток	кількість
ЗЗСО з ФНК більш ніж 17,5 (РНК + 1)	2	40,0%	796	74,3%	22,7
ЗЗСО з ФНК від 15,5 до 17,5					
ЗЗСО з ФНК менш ніж 15,5 (РНК - 1)	3	60,0%	276	25,7%	8,9
ЗЗСО без класів					
Загалом (крім спеціальних та НРЦ)	5	100,0%	1 072	100,0%	16,2

	ЗЗСО		Учні		ФНК
	кількість	відсоток	кількість	відсоток	кількість
Менше 20 учнів					
Від 20 до 50 учнів	1	20,0%	46	4,3%	5,1
Від 50 до 100 учнів	1	20,0%	84	7,8%	7,6
Від 100 до 200 учнів	1	20,0%	146	13,6%	13,3
Від 200 до 300 учнів					
Від 300 до 400 учнів	1	20,0%	304	28,4%	25,3
Від 400 до 600 учнів	1	20,0%	492	45,9%	21,4
Від 600 до 800 учнів					
Від 800 до 1000 учнів					
Від 1000 до 1500 учнів					
Більше 1500 учнів					
Загалом	5	100,0%	1 072	100,0%	16,2



На графіку школи упорядковані за збільшенням наповнюваності

**Перелік закладів загальної середньої освіти Ріпкинської селищної територіальної громади
РНК = 16,5, ФНК = 16,24**

↑	ЗЗСО з ФНК більш ніж 17,5 (РНК + 1)
↔	ЗЗСО з ФНК від 15,5 до 17,5
↓	ЗЗСО з ФНК менш ніж 15,5 (РНК - 1)
—	ЗЗСО без класів

ІД в АІКОМ	Назва ЗЗСО	Факт. ступінь	Статус	ІД в АІКОМ опорного ЗЗСО	Кількість учнів	з них за індивід. формою	Кількість класів	ФНК	
21223	Ріпкинський ліцей імені Софії Русової	I-III			304	2	12	25,3	↑
21222	Ріпкинський ліцей	I-III	Опорна		492	11	23	21,4	↑
21219	Замглайський ліцей	I-III			146		11	13,3	↓
21225	Вербицький ліцей	I-III			84	1	11	7,6	↓
21221	Радульський ліцей	I-III			46	3	9	5,1	↓