



ІНФОРМАЦІЙНА ДОВІДКА ЩОДО РОЗРАХУНКУ ОБСЯГУ ОСВІТНЬОЇ СУБВЕНЦІЇ НА 2024 РІК

ПРИЛУЦЬКА ТГ

Базова інформація про засновника:

Засновник	Прилуцька міська територіальна громада		
Код бюджету	2555600000		
Область	Чернігівська	Фактична наповнюваність класів	25,2
Тип	Міська ТГ	Розрахункова наповнюваність класів	26,0
Площа (км ²)	35,5	Щільність учнів (учнів на км ²)	157,9
Населення (осіб, 2022)	52 553	Сільське населення (%)	
Сільське населення (осіб, 2022)			

Підсумки розподілу субвенції на 2024 рік:

	К-ть учнів (факт)	К-ть класів (факт)	Сума (тис. грн)	На учня (грн)	На клас (грн)
Учні комунальних ЗЗСО, з них у гірських населених пунктах	5 605 0	222	101 218,4	18 059	455 939
у тому числі поділ класів на групи			9 779,1		
Учні спеціальних ЗЗСО (класів) з них у гірських населених пунктах	0 0	0	0,0		
у тому числі поділ класів на групи			0,0		
Учні НРЦ, з них у гірських населених пунктах	0 0	35	0,0		
Учні класів з вечірньою формою	0	0	0,0		
Вихованці інтернатів	0		0,0		
Вихованці спеціальних інтернатів	0		0,0		
Вихованці НРЦ	0		0,0		
Асистенти в інклюзивних класах	64	53	9 270,9	144 857	174 922
Учні ЗП(П-Т)О	0	0	0,0		
Студенти ЗФПО і коледжів	0				
Інклюзивно-ресурсні центри	0 ІРЦ		0,0		
Учні приватних ЗЗСО	0	0	0,0		
Простій: немає вчителів на простой			0,0		
Простій: немає ІРЦ на простой			0,0		
Прилуцька ТГ	5 605	257	110 489,3		

Детальний розрахунок обсягу освітньої субвенції для Придубської міської територіальної громади

Коефіцієнти, що застосовуються для Придубської міської територіальної громади

Розрахунок наповнюваність класів	26,0
Коефіцієнт Кіпп для денних ЗЗСО	0,230
Розподіл на одного учня для педагогічних працівників, які не проводять уроки (денні ЗЗСО), грн	2 647
Коефіцієнт Кіпп для вечірньої форми здобуття освіти	0,230
Розподіл на одного учня для педагогічних працівників, які не проводять уроки (вечірні ЗЗСО), грн	2 647
Коефіцієнт поділу класів на групи при вивченні окремих предметів для учнів групи І	1,125
Коефіцієнт поділу класів на групи при вивченні окремих предметів для учнів групи ІІ	1,047
Коефіцієнт скорочення	0,89

Коефіцієнти та нормативи для всіх засновників шкіл

Норматив бюджетної забезпеченості (грн)	11 510,4
Річна заробітна плата вчителів з нарахуваннями (тис. грн)	247,7
Річна заробітна плата асистентів вчителів з нарахуваннями (тис. грн)	217,0
Річна заробітна плата педагогічних працівників ІРЦ з нарахуваннями (тис. грн)	288,4
Річна заробітна плата педагогічних працівників на простій (тис. грн)	128,0
Сума для ІРЦ (тис. грн)	2 350,3
Сума для ІРЦ на простій (тис. грн)	1 272,9
Розрахунок наповнюваність спеціальних класів (також приватних НРЦ)	9
Розрахунок наповнюваність класів НРЦ	6
Коефіцієнт Кіпп для приватних ЗЗСО, грн	0,23

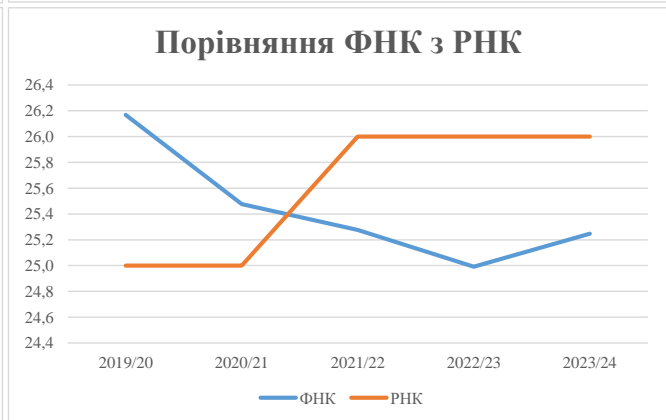
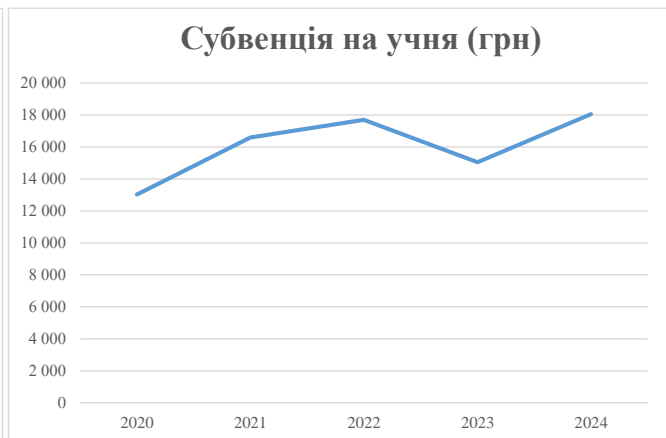
Рівень освіти/ Тип закладу	К-ть учнів	З них учнів гірських населених пунктах	Фактична к-ть класів	Розра- хункова напов- нюваність класу (групи)	Розра- хункова к-ть класів (групи)	К-ть годин навчального плану	К-ть необхідних годин у тиждень	К-ть ставок	Зарплати вчителів, тис. грн	Розподіл на одного учня, для педагогічних працівників, які не проводять уроки, грн	Зарплата педагогічного персоналу, що не проводить уроки, тис. грн	Зарплата разом (без надбавки за гірську місцевість, без поділу на групи), тис. грн	Коефіцієнт поділу класів на групи	К-ть ставок поділу класів на групи	Зарплата персоналу, що проводить уроки у групах при поділі класів, тис. грн	Зарплата педагогічного персоналу разом (без надбавки за гірську місцевість), тис. грн	Відсоток учнів гірських ЗЗСО	Надбавка для гірської місцевості	Субвенція всього після застосування коефіцієнта 0,89, тис. грн	
Назва колонки	А	Б	В	Г	Г	Д	Е	Є	Ж	З	И	І	І	Й	К	Л	М	Н	О	
Як розраховано	АКОМ	АКОМ	АКОМ	Формула	А / Г	Формула	Г * Д	Е / 18	Є * 247,72	Формула	А * 3 / 1000	Ж + И	Формула - І	Є (сума ставок) * І	Й * 247,72	І (сума зарплат) / К	Б / А (сума учнів)	0,25 * М * Л	(І+Н) * 0,89	
Учні комунальних ЗЗСО																				
Початкова (1-4)	2 066		81	26,0	80	23	1 840	102,2	25 323	2 647	5 470	30 792								
Базова (5-9)	2 936	0	117	26,0	113	32,7	3 695	205,3	50 854	2 647	7 773	58 626	0,125	44,4	10 988	113 729			101 218,4	
Старша (10-11)	603		24	26,0	24	35,5	852	47,3	11 726	2 647	1 596	13 322								
Простий вчителів	0																			0,0
Учні спеціальних класів, спеціальних шкіл																				
Початкова (1-4)	0		0	9	0	36														
Базова (5-9)	0	0	0	9	0	36							0,047	0,0	0	0				0,0
Старша (10-11)	0		0	9	0	36														
Учні навчально-реабілітаційних центрів																				
Початкова (1-4)	0		0	6	0	36				2 647										
Базова (5-9)	0	0	0	6	0	36				2 647			0,047	0,0	0	0				0,0
Старша (10-11)	0		0	6	0	36				2 647										
Учні, які проживають в пансіонах (кількість ставок = кількість груп * 2)																				
Загальні пансіони	0	0		20	0															0,0
Спеціальні пансіони	0	0		9	0															0,0
НРЦ	0	0		6	0															0,0
Інклюзивні класи																				
Інклюзивна	64	0	53		48			48,0	10 417			10 417						0,0%	0	9 270,9
Учні класів з вечірньою формою здобуття освіти																				
Вечірня форма	0	0	0	16		23														0,0
Заклади професійної (професійно-технічної) освіти																				
ПТНЗ	0	0	0	26																0,0
Разом	5 605		222		217			6 387	402,8	98 319		14 839	113 158							110 489,3

Історичні дані щодо учнів комунальних ЗЗСО Прилукської міської територіальної громади

Фактичні значення за навчальні роки	2019/20	2020/21	2021/22	2022/23	2023/24
Кількість учнів ЗЗСО	5 757	5 834	5 839	5 806	5 605
ФНК	26,2	25,5	25,3	25,0	25,2
РНК	25,0	25,0	26,0	26,0	26,0
Кількість ЗЗСО	11	11	11	11	11
Середня наповнюваність ЗЗСО	523	530	531	528	510

Дані за бюджетні роки	2020	2021	2022	2023	2024
Обсяг субвенції (тис. грн)	75 000,7	96 832,5	103 346,6	87 367,9	101 218,4
Субвенція на учня (грн)	13 028	16 598	17 699	15 048	18 059

Зміна за роками	2020/21	2021/22	2022/23	2023/24
Учні (%)	1,3%	0,1%	-0,6%	-3,5%
Субвенція (%)	29,1%	6,7%	-15,5%	15,9%
Субвенція на учня (%)	27,4%	6,6%	-15,0%	20,0%
ФНК	-0,69	-0,20	-0,29	0,26

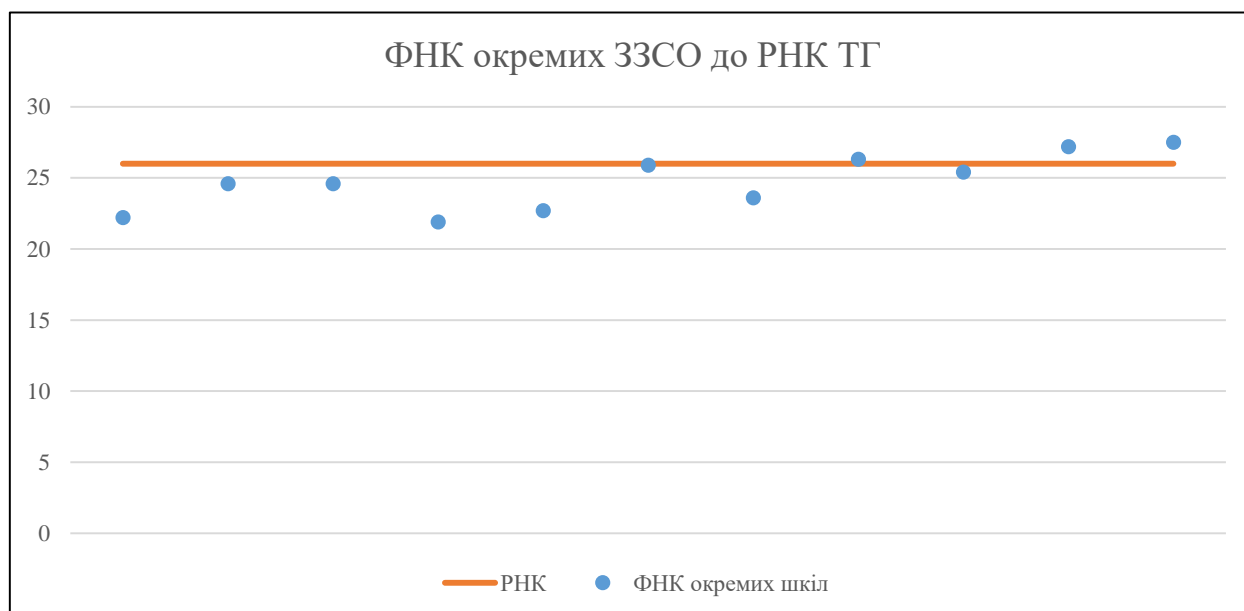


Мережа ЗЗСО Прилуцької міської територіальної громади

	ЗЗСО		Учні		ФНК
	кількість	відсоток	кількість	відсоток	кількість
Звичайний ЗЗСО	11	100,0%	5 605	100,0%	25,2
Опорний ЗЗСО					
Філія ЗЗСО					
Загалом	11	100,0%	5 605	100,0%	25,2

ЗЗСО крім спеціальних та НРЦ	ЗЗСО		Учні		ФНК
	кількість	відсоток	кількість	відсоток	кількість
ЗЗСО з ФНК більш ніж 27 (РНК + 1)	2	18,2%	1 722	30,7%	27,3
ЗЗСО з ФНК від 25 до 27	3	27,3%	1 885	33,6%	25,8
ЗЗСО з ФНК менш ніж 25 (РНК - 1)	6	54,5%	1 998	35,6%	23,2
ЗЗСО без класів					
Загалом (крім спеціальних та НРЦ)	11	100,0%	5 605	100,0%	25,2

	ЗЗСО		Учні		ФНК
	кількість	відсоток	кількість	відсоток	кількість
Менше 20 учнів					
Від 20 до 50 учнів					
Від 50 до 100 учнів					
Від 100 до 200 учнів					
Від 200 до 300 учнів	2	18,2%	493	8,8%	23,5
Від 300 до 400 учнів	3	27,3%	1 034	18,4%	23,0
Від 400 до 600 учнів	2	18,2%	937	16,7%	24,7
Від 600 до 800 учнів	2	18,2%	1 419	25,3%	25,8
Від 800 до 1000 учнів	2	18,2%	1 722	30,7%	27,3
Від 1000 до 1500 учнів					
Більше 1500 учнів					
Загалом	11	100,0%	5 605	100,0%	25,2



На графіку школи упорядковані за збільшенням наповнюваності

**Перелік закладів загальної середньої освіти Прилуцької міської територіальної громади
РНК = 26, ФНК = 25,24**

↑	ЗЗСО з ФНК більш ніж 27 (РНК + 1)
↔	ЗЗСО з ФНК від 25 до 27
↓	ЗЗСО з ФНК менш ніж 25 (РНК - 1)
—	ЗЗСО без класів

ID в АІКОМ	Назва ЗЗСО	Факт. ступінь	Статус	ID в АІКОМ опорного ЗЗСО	Кількість учнів	з них за індивід. формою	Кількість класів	ФНК	
21175	Прилуцький ліцей № 1 ім. Георгія Вороного	I-III			906	33	33	27,5	↑
21178	ліцей № 5	I-III			816	55	30	27,2	↑
21180	Ліцей №7	I-III			658	17	25	26,3	↔
21185	Прилуцький ліцей № 14	I-III			466	3	18	25,9	↔
21179	Ліцей №6	I-III			761	38	30	25,4	↔
21176	Прилуцький ліцей №2	I-III			271	3	11	24,6	↓
21182	Ліцей № 10	I-II			320	29	13	24,6	↓
21181	Прилуцький ліцей № 9	I-III			471	24	20	23,6	↓
21177	ліцей №3	I-II			386	13	17	22,7	↓
21183	Прилуцький ліцей № 12	I-III			222	12	10	22,2	↓
21184	Прилуцький ліцей № 13	I-III			328	12	15	21,9	↓