



ІНФОРМАЦІЙНА ДОВІДКА ЩОДО РОЗРАХУНКУ ОБСЯГУ ОСВІТНЬОЇ СУБВЕНЦІЇ НА 2024 РІК

ЛАДАНСЬКА ТГ

Базова інформація про засновника:

Засновник	Ладанська селищна територіальна громада		
Код бюджету	2555500000		
Область	Чернігівська	Фактична наповнюваність класів	16,3
Тип	Селищна ТГ	Розрахункова наповнюваність класів	17,0
Площа (км ²)	171,4	Щільність учнів (учнів на км ²)	3,3
Населення (осіб, 2022)	8 585	Сільське населення (%)	32,4
Сільське населення (осіб, 2022)	2 781		

Підсумки розподілу субвенції на 2024 рік:

	К-ть учнів (факт)	К-ть класів (факт)	Сума (тис. грн)	На учня (грн)	На клас (грн)
Учні комунальних ЗЗСО,	569	35	14 784,0	25 982	422 399
з них у гірських населених пунктах	0				
у тому числі поділ класів на групи			215,0		
Учні спеціальних ЗЗСО (класів)	0	0	0,0		
з них у гірських населених пунктах	0				
у тому числі поділ класів на групи			0,0		
Учні НРЦ,	0	35	0,0		
з них у гірських населених пунктах	0				
Учні класів з вечірньою формою	0	0	0,0		
Вихованці інтернатів	0		0,0		
Вихованці спеціальних інтернатів	0		0,0		
Вихованці НРЦ	0		0,0		
Асистенти в інклюзивних класах	3	3	579,4	193 143	193 143
Учні ЗП(П-Т)О	0	0	0,0		
Студенти ЗФПО і коледжів	0				
Інклюзивно-ресурсні центри	0 ІРЦ		0,0		
Учні приватних ЗЗСО	0	0	0,0		
Простій: немає вчителів на простої			0,0		
Простій: немає ІРЦ на простої			0,0		
Ладанська ТГ	569	70	15 363,4		

Детальний розрахунок обсягу освітньої субвенції для Ладанської селищної територіальної громади

Коефіцієнти, що застосовуються для Ладанської селищної територіальної громади

Розрахункова наповненість класів	17,0
Коефіцієнт Кіпп для денних ЗЗСО	0,330
Розподіл на одного учня для педагогічних працівників, які не проводять уроки (денні ЗЗСО), грн	3 798
Коефіцієнт Кіпп для вечірньої форми здобуття освіти	0,330
Розподіл на одного учня для педагогічних працівників, які не проводять уроки (вечірні ЗЗСО), грн	3 798
Коефіцієнт поділу класів на групи при вивченні окремих предметів для учнів групи І	1,017
Коефіцієнт поділу класів на групи при вивченні окремих предметів для учнів групи ІІ	1,047
Коефіцієнт скорочення	0,89

Коефіцієнти та нормативи для всіх засновників шкіл

Норматив бюджетної забезпеченості (грн)	11 510,4
Річна заробітна плата вчителів з нарахуваннями (тис. грн)	247,7
Річна заробітна плата асистентів вчителів з нарахуваннями (тис. грн)	217,0
Річна заробітна плата педагогічних працівників ІРЦ з нарахуваннями (тис. грн)	288,4
Річна заробітна плата педагогічних працівників на простій (тис. грн)	128,0
Сума для ІРЦ (тис. грн)	2 350,3
Сума для ІРЦ на простій (тис. грн)	1 272,9
Розрахункова наповненість спеціальних класів (також приватних НРЦ)	9
Розрахункова наповненість класів НРЦ	6
Коефіцієнт Кіпп для приватних ЗЗСО, грн	0,23

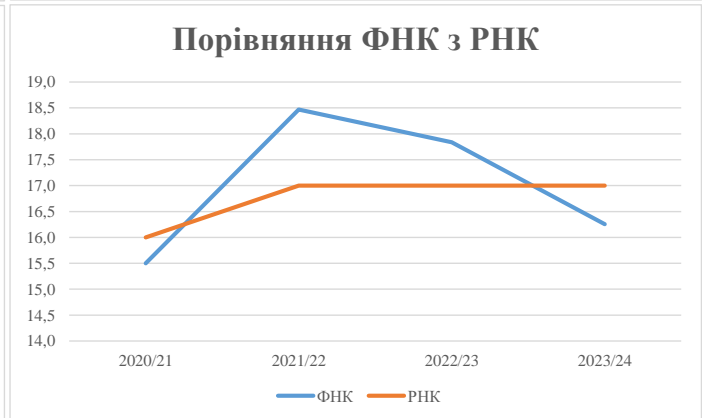
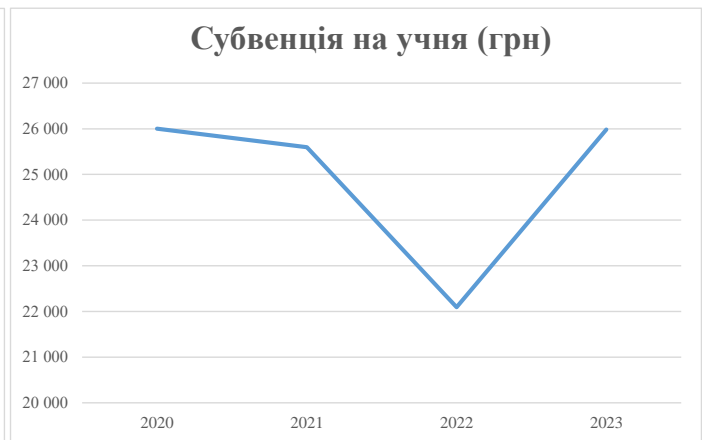
Рівень освіти/ Тип закладу	К-ть учнів	З них учнів гірських населених пунктах	Фактична к-ть класів	Розра- хункова напов- неність класу (групи)	Розра- хункова к-ть класів (груп)	К-ть годин навчального плану	К-ть необхідних годин у тиждень	К-ть ставок	Зарплати вчителів, тис. грн	Розподіл на одного учня, для педагогічних працівників, які не проводять уроки, грн	Зарплата педагогічного персоналу, що не проводить уроки, тис. грн	Зарплата разом (без надбавки за гірську місцевість, без поділу на групи), тис. грн	Коефіцієнт поділу класів на групи	К-ть ставок вчителів для поділу класів на групи	Зарплата персоналу, що проводить уроки у групах при поділі класів, тис. грн	Зарплата педагогічного персоналу разом (без надбавки за гірську місцевість), тис. грн	Відсоток учнів гірських ЗЗСО	Надбавка для гірської місцевості	Субвенція всього після застосування коефіцієнта 0,89, тис. грн
Назва колонки	А	Б	В	Г	Г	Д	Е	Є	Ж	З	И	І	І	Й	К	Л	М	Н	О
Як розраховано	АКОМ	АКОМ	АКОМ	Формула	А / Г	Формула	Г * Д	Е / 18	Є * 247,72	Формула	А * 3 / 1000	Ж + И	Формула - І	Є (сума ставок) * І	Й * 247,72	І (сума зарплат) + К	Б / А (сума учнів)	0,25 * М * Л	(Л+Н) * 0,89
Учні комунальних ЗЗСО																			
Початкова (1-4)	209		16	17,0	13	23	299	16,6	4 115	3 798	794	4 909							
Базова (5-9)	288	0	15	17,0	17	32,7	556	30,9	7 651	3 798	1 094	8 744	0,017	1,0	242	16 611			14 784,0
Старша (10-11)	72		4	17,0	5	35,5	178	9,9	2 443	3 798	273	2 716							
Простий вчителів	0																		0,0
Учні спеціальних класів, спеціальних шкіл																			
Початкова (1-4)	0		0	9	0	36													
Базова (5-9)	0	0	0	9	0	36							0,047	0,0	0	0			0,0
Старша (10-11)	0		0	9	0	36													
Учні навчально-реабілітаційних центрів																			
Початкова (1-4)	0		0	6	0	36				3 798									
Базова (5-9)	0	0	0	6	0	36				3 798			0,047	0,0	0	0			0,0
Старша (10-11)	0		0	6	0	36				3 798									
Учні, які проживають в пансіонах (кількість ставок = кількість груп * 2)																			
Загальні пансіони	0	0		20	0														0,0
Спеціальні пансіони	0	0		9	0														0,0
НРЦ	0	0		6	0														0,0
Інклюзивні класи																			
Інклюзивна	3	0	3		3			3,0	651			651					0,0%	0	579,4
Учні класів з вечірньою формою здобуття освіти																			
Вечірня форма	0	0	0	16		23													0,0
Заклади професійної (професійно-технічної) освіти																			
ПТНЗ	0	0	0	26															0,0
Разом	569		35		35			1 032	60,4	14 859		2 161	17 021						15 363,4

Історичні дані щодо учнів комунальних ЗЗСО Ладанської селищної територіальної громади

Фактичні значення за навчальні роки	2020/21	2021/22	2022/23	2023/24
Кількість учнів ЗЗСО	589	591	581	569
ФНК	15,5	18,5	17,8	16,3
РНК	16,0	17,0	17,0	17,0
Кількість ЗЗСО	4	3	2	3
Середня наповнюваність ЗЗСО	147	197	291	190

Дані за бюджетні роки	2021	2022	2023	2024
Обсяг субвенції (тис. грн)	15 315,1	15 127,4	12 836,4	14 784,0
Субвенція на учня (грн)	26 002	25 596	22 094	25 982

Зміна за роками	2020/21	2021/22	2022/23	2023/24
Учні (%)		0,3%	-1,7%	-2,1%
Субвенція (%)		-1,2%	-15,1%	15,2%
Субвенція на учня (%)		-1,6%	-13,7%	17,6%
ФНК		2,97	-0,63	-1,58

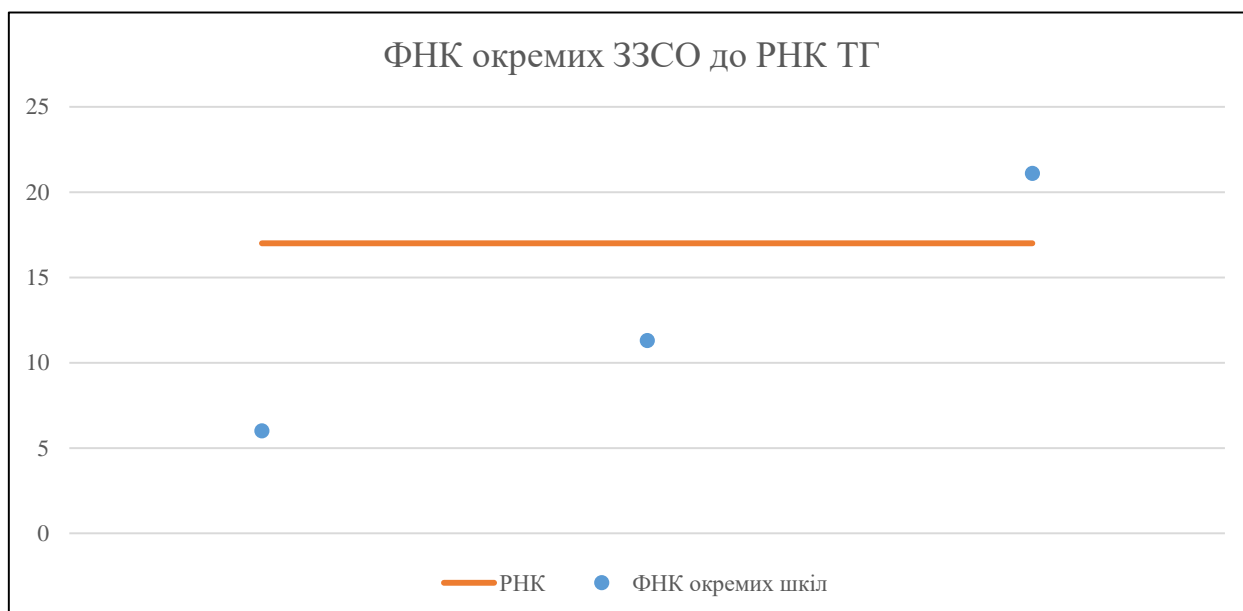


Мережа ЗЗСО Ладанської селищної територіальної громади

	ЗЗСО		Учні		ФНК
	кількість	відсоток	кількість	відсоток	кількість
Звичайний ЗЗСО	2	66,7%	545	95,8%	17,6
Опорний ЗЗСО					
Філія ЗЗСО	1	33,3%	24	4,2%	6,0
Загалом	3	100,0%	569	100,0%	16,3

ЗЗСО крім спеціальних та НРЦ	ЗЗСО		Учні		ФНК
	кількість	відсоток	кількість	відсоток	кількість
ЗЗСО з ФНК більш ніж 18 (РНК + 1)	1	33,3%	421	74,0%	21,1
ЗЗСО з ФНК від 16 до 18					
ЗЗСО з ФНК менш ніж 16 (РНК - 1)	2	66,7%	148	26,0%	9,9
ЗЗСО без класів					
Загалом (крім спеціальних та НРЦ)	3	100,0%	569	100,0%	16,3

	ЗЗСО		Учні		ФНК
	кількість	відсоток	кількість	відсоток	кількість
Менше 20 учнів					
Від 20 до 50 учнів	1	33,3%	24	4,2%	6,0
Від 50 до 100 учнів					
Від 100 до 200 учнів	1	33,3%	124	21,8%	11,3
Від 200 до 300 учнів					
Від 300 до 400 учнів					
Від 400 до 600 учнів	1	33,3%	421	74,0%	21,1
Від 600 до 800 учнів					
Від 800 до 1000 учнів					
Від 1000 до 1500 учнів					
Більше 1500 учнів					
Загалом	3	100,0%	569	100,0%	16,3



На графіку школи упорядковані за збільшенням наповнюваності

**Перелік закладів загальної середньої освіти Ладанської селищної територіальної громади
РНК = 17, ФНК = 16,25**

↑	ЗЗСО з ФНК більш ніж 18 (РНК + 1)
↔	ЗЗСО з ФНК від 16 до 18
↓	ЗЗСО з ФНК менш ніж 16 (РНК - 1)
—	ЗЗСО без класів

ІД в АІКОМ	Назва ЗЗСО	Факт. ступінь	Статус	ІД в АІКОМ опорного ЗЗСО	Кількість учнів	з них за індивід. формою	Кількість класів	ФНК	
21194	Ладанський ліцей	I-III			421	9	20	21,1	↑
21193	Івківський ліцей	I-III			124	1	11	11,3	↓
21206	Голубівська початкова школа Івківського ліцею	I	Філія	21193	24	1	4	6	↓