



ІНФОРМАЦІЙНА ДОВІДКА ЩОДО РОЗРАХУНКУ ОБСЯГУ ОСВІТНЬОЇ СУБВЕНЦІЇ НА 2024 РІК

КРУТІВСЬКА ТГ

Базова інформація про засновника:

Засновник	Крутівська сільська територіальна громада		
Код бюджету	2555400000		
Область	Чернігівська	Фактична наповнюваність класів	10,2
Тип	Сільська ТГ	Розрахункова наповнюваність класів	10,0
Площа (км ²)	291,4	Щільність учнів (учнів на км ²)	0,8
Населення (осіб, 2022)	3 560	Сільське населення (%)	100,0
Сільське населення (осіб, 2022)	3 560		

Підсумки розподілу субвенції на 2024 рік:

	К-ть учнів (факт)	К-ть класів (факт)	Сума (тис. грн)	На учня (грн)	На клас (грн)
Учні комунальних ЗЗСО,	225	22	9 728,4	43 237	442 200
з них у гірських населених пунктах	0				
у тому числі поділ класів на групи			142,2		
Учні спеціальних ЗЗСО (класів)	0	0	0,0		
з них у гірських населених пунктах	0				
у тому числі поділ класів на групи			0,0		
Учні НРЦ,	0	35	0,0		
з них у гірських населених пунктах	0				
Учні класів з вечірньою формою	0	0	0,0		
Вихованці інтернатів	0		0,0		
Вихованці спеціальних інтернатів	0		0,0		
Вихованці НРЦ	0		0,0		
Асистенти в інклюзивних класах	0	0	0,0		
Учні ЗП(П-Т)О	0	0	0,0		
Студенти ЗФПО і коледжів	0				
Інклюзивно-ресурсні центри	0 ІРЦ		0,0		
Учні приватних ЗЗСО	0	0	0,0		
Простій: немає вчителів на простой			0,0		
Простій: немає ІРЦ на простой			0,0		
Крутівська ТГ	225	57	9 728,4		

Детальний розрахунок обсягу освітньої субвенції для Крутівської сільської територіальної громади

Коефіцієнти, що застосовуються для Крутівської сільської територіальної громади

Розрахункова наповнюваність класів	10,0
Коефіцієнт Кіпп для денних ЗЗСО	0,530
Розподіл на одного учня для педагогічних працівників, які не проводять уроки (денні ЗЗСО), грн	6 101
Коефіцієнт Кіпп для вечірньої форми здобуття освіти	0,530
Розподіл на одного учня для педагогічних працівників, які не проводять уроки (вечірні ЗЗСО), грн	6 101
Коефіцієнт поділу класів на групи при вивченні окремих предметів для учнів групи І	1,017
Коефіцієнт поділу класів на групи при вивченні окремих предметів для учнів групи ІІ	1,047
Коефіцієнт скорочення	0,89

Коефіцієнти та нормативи для всіх засновників шкіл

Норматив бюджетної забезпеченості (грн)	11 510,4
Річна заробітна плата вчителів з нарахуваннями (тис. грн)	247,7
Річна заробітна плата асистентів вчителів з нарахуваннями (тис. грн)	217,0
Річна заробітна плата педагогічних працівників ІРЦ з нарахуваннями (тис. грн)	288,4
Річна заробітна плата педагогічних працівників на простій (тис. грн)	128,0
Сума для ІРЦ (тис. грн)	2 350,3
Сума для ІРЦ на простій (тис. грн)	1 272,9
Розрахункова наповнюваність спеціальних класів (також приватних НРЦ)	9
Розрахункова наповнюваність класів НРЦ	6
Коефіцієнт Кіпп для приватних ЗЗСО, грн	0,23

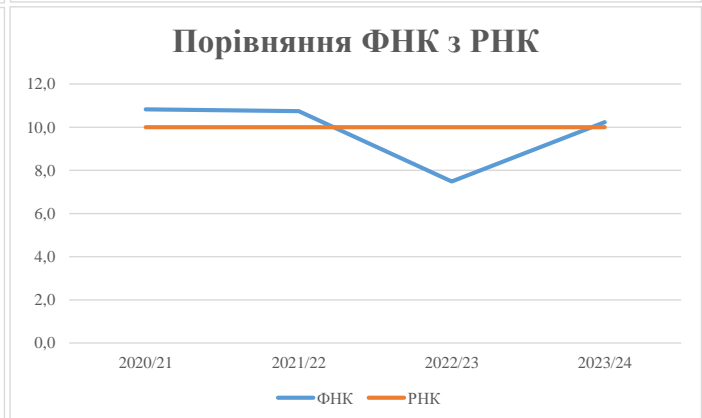
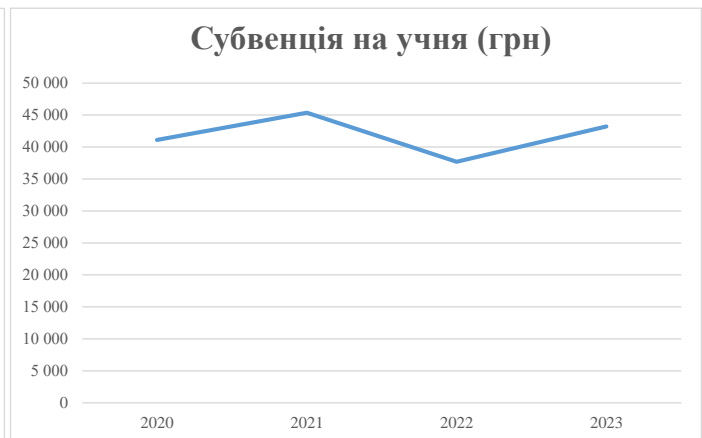
Рівень освіти/ Тип закладу	К-ть учнів	З них учнів ЗЗСО у гірських населених пунктах	Фактична к-ть класів	Розра- хункова напов- нюваність класу (групи)	Розра- хункова к-ть класів (груп)	К-ть годин навчального плану	К-ть необхідних годин у тиждень	К-ть ставок	Зарплати вчителів, тис. грн	Розподіл на одного учня, для педагогічних працівників, які не проводять уроки, грн	Зарплата педагогічного персоналу, що не проводить уроки, тис. грн	Зарплата разом (без надбавки за гірську місцевість, без поділу на групи), тис. грн	Коефіцієнт поділу класів на групи	К-ть ставок поділу класів на групи	Зарплата персоналу, що проводить уроки у групах при поділі класів, тис. грн	Зарплата педагогічного персоналу разом (без надбавки за гірську місцевість), тис. грн	Відсоток учнів гірських ЗЗСО	Надбавка для гірської місцевості	Субвенція всього після застосування коефіцієнта 0,89, тис. грн	
Назва колонки	A	B	B	Г	Г	Д	Е	Є	Ж	З	И	І	І	Й	К	Л	М	Н	О	
Як розраховано	АКОМ	АКОМ	АКОМ	Формула	A / Г	Формула	Г * Д	Е / 18	Є * 247,72	Формула	A * 3 / 1000	Ж + И	Формула - І	Є (сума ставок) * І	Й * 247,72	І (сума зарплат) + К	Б / А (сума учнів)	0,25 * М * Л	(Л+Н) * 0,89	
Учні комунальних ЗЗСО																				
Початкова (1-4)	80		8	10,0	8	23	184	10,2	2 532	6 101	488	3 020				10 931			9 728,4	
Базова (5-9)	117	0	10	10,0	12	32,7	392	21,8	5 400	6 101	714	6 114	0,017	0,6	160					
Старша (10-11)	28		4	10,0	3	35,5	107	5,9	1 466	6 101	171	1 637								
Простий вчителів	0																			0,0
Учні спеціальних класів, спеціальних шкіл																				
Початкова (1-4)	0		0	9	0	36														
Базова (5-9)	0	0	0	9	0	36							0,047	0,0	0		0			0,0
Старша (10-11)	0		0	9	0	36														
Учні навчально-реабілітаційних центрів																				
Початкова (1-4)	0		0	6	0	36				6 101										
Базова (5-9)	0	0	0	6	0	36				6 101			0,047	0,0	0		0			0,0
Старша (10-11)	0		0	6	0	36				6 101										
Учні, які проживають в пансіонах (кількість ставок = кількість груп * 2)																				
Загальні пансіони	0	0		20	0															0,0
Спеціальні пансіони	0			9	0															0,0
НРЦ	0	0		6	0															0,0
Інклюзивні класи																				
Інклюзивна	0		0		0															0,0
Учні класів з вечірньою формою здобуття освіти																				
Вечірня форма	0		0	16		23														0,0
Заклади професійної (професійно-технічної) освіти																				
ПТНЗ	0		0	26																0,0
Разом	225		22		23		683	37,9	9 398		1 373	10 771								9 728,4

Історичні дані щодо учнів комунальних ЗЗСО Крутівської сільської територіальної громади

Фактичні значення за навчальні роки	2020/21	2021/22	2022/23	2023/24
Кількість учнів ЗЗСО	249	247	232	225
ФНК	10,8	10,7	7,5	10,2
РНК	10,0	10,0	10,0	10,0
Кількість ЗЗСО	3	3	3	2
Середня наповнюваність ЗЗСО	83	82	77	113

Дані за бюджетні роки	2021	2022	2023	2024
Обсяг субвенції (тис. грн)	10 237,1	11 205,8	8 745,8	9 728,4
Субвенція на учня (грн)	41 113	45 368	37 697	43 237

Зміна за роками	2020/21	2021/22	2022/23	2023/24
Учні (%)		-0,8%	-6,1%	-3,0%
Субвенція (%)		9,5%	-22,0%	11,2%
Субвенція на учня (%)		10,3%	-16,9%	14,7%
ФНК		-0,09	-3,26	2,74

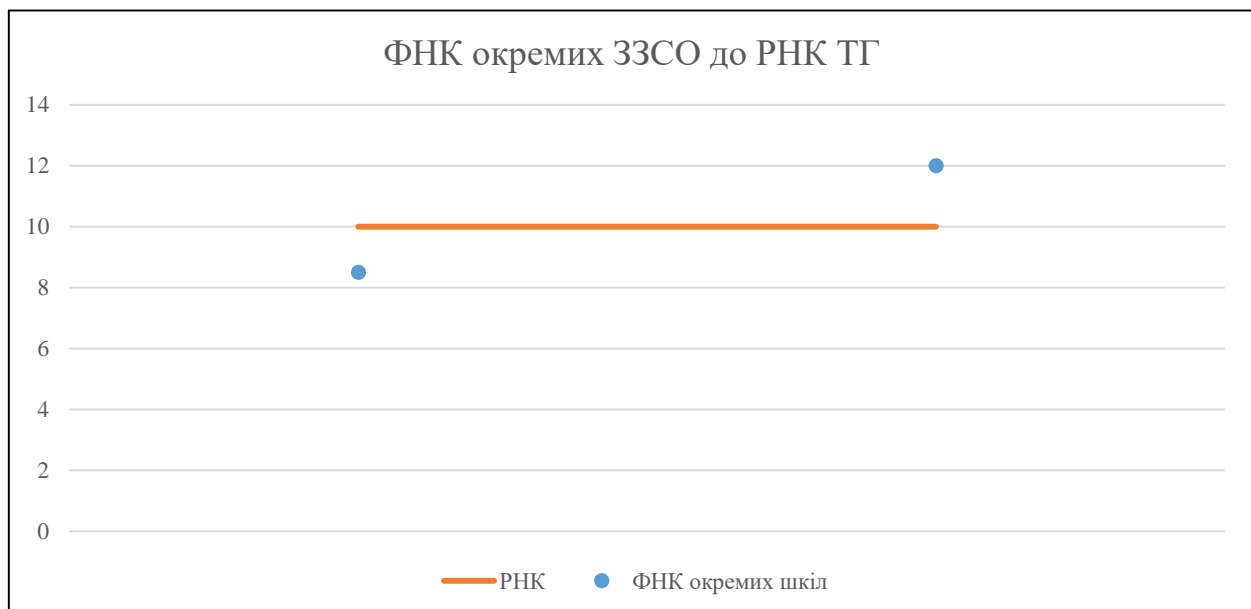


Мережа ЗЗСО Крутівської сільської територіальної громади

	ЗЗСО		Учні		ФНК
	кількість	відсоток	кількість	відсоток	кількість
Звичайний ЗЗСО	2	100,0%	225	100,0%	10,2
Опорний ЗЗСО					
Філія ЗЗСО					
Загалом	2	100,0%	225	100,0%	10,2

ЗЗСО крім спеціальних та НРЦ	ЗЗСО		Учні		ФНК
	кількість	відсоток	кількість	відсоток	кількість
ЗЗСО з ФНК більш ніж 11 (РНК + 1)	1	50,0%	132	58,7%	12,0
ЗЗСО з ФНК від 9 до 11					
ЗЗСО з ФНК менш ніж 9 (РНК - 1)	1	50,0%	93	41,3%	8,5
ЗЗСО без класів					
Загалом (крім спеціальних та НРЦ)	2	100,0%	225	100,0%	10,2

	ЗЗСО		Учні		ФНК
	кількість	відсоток	кількість	відсоток	кількість
Менше 20 учнів					
Від 20 до 50 учнів					
Від 50 до 100 учнів	1	50,0%	93	41,3%	8,5
Від 100 до 200 учнів	1	50,0%	132	58,7%	12,0
Від 200 до 300 учнів					
Від 300 до 400 учнів					
Від 400 до 600 учнів					
Від 600 до 800 учнів					
Від 800 до 1000 учнів					
Від 1000 до 1500 учнів					
Більше 1500 учнів					
Загалом	2	100,0%	225	100,0%	10,2



На графіку школи упорядковані за збільшенням наповнюваності

**Перелік закладів загальної середньої освіти Крутівської сільської територіальної громади
РНК = 10, ФНК = 10,22**

↑	ЗЗСО з ФНК більш ніж 11 (РНК + 1)
↔	ЗЗСО з ФНК від 9 до 11
↓	ЗЗСО з ФНК менш ніж 9 (РНК - 1)
—	ЗЗСО без класів

ІД в АІКОМ	Назва ЗЗСО	Факт. ступінь	Статус	ІД в АІКОМ опорного ЗЗСО	Кількість учнів	з них за індивід. формою	Кількість класів	ФНК	
21102	Крутівський ЗЗСО	I-III			132		11	12	↑
2575	Хорошеозерський ЗЗСО1-3 ст.ім Героїв Крут	I-III			93	1	11	8,5	↓