



## ІНФОРМАЦІЙНА ДОВІДКА ЩОДО РОЗРАХУНКУ ОБСЯГУ ОСВІТНЬОЇ СУБВЕНЦІЇ НА 2024 РІК

### БЕРЕЗНЯНСЬКА ТГ

#### Базова інформація про засновника:

Засновник	Березнянська селищна територіальна громада		
Код бюджету	2555200000		
Область	Чернігівська	Фактична наповнюваність класів	13,1
Тип	Селищна ТГ	Розрахункова наповнюваність класів	16,0
Площа (км <sup>2</sup> )	369,1	Щільність учнів (учнів на км <sup>2</sup> )	1,7
Населення (осіб, 2022)	7 505	Сільське населення (%)	41,3
Сільське населення (осіб, 2022)	3 100		

#### Підсумки розподілу субвенції на 2024 рік:

	К-ть учнів (факт)	К-ть класів (факт)	Сума (тис. грн)	На учня (грн)	На клас (грн)
Учні комунальних ЗЗСО,	627	48	17 980,5	28 677	374 593
з них у гірських населених пунктах	0				
у тому числі поділ класів на групи			254,4		
Учні спеціальних ЗЗСО (класів)	0	0	0,0		
з них у гірських населених пунктах	0				
у тому числі поділ класів на групи			0,0		
Учні НРЦ,	0	35	0,0		
з них у гірських населених пунктах	0				
Учні класів з вечірньою формою	0	0	0,0		
Вихованці інтернатів	0		0,0		
Вихованці спеціальних інтернатів	0		0,0		
Вихованці НРЦ	0		0,0		
Асистенти в інклюзивних класах	3	3	579,4	193 143	193 143
Учні ЗП(П-Т)О	0	0	0,0		
Студенти ЗФПО і коледжів	0				
Інклюзивно-ресурсні центри	0 ІРЦ		0,0		
Учні приватних ЗЗСО	0	0	0,0		
Простій: немає вчителів на простой			0,0		
Простій: немає ІРЦ на простой			0,0		
<b>Березнянська ТГ</b>	<b>627</b>	<b>83</b>	<b>18 559,9</b>		

**Детальний розрахунок обсягу освітньої субвенції для Березнянської селищної територіальної громади**

**Коефіцієнти, що застосовуються для Березнянської селищної територіальної громади**

Розрахункова наповненість класів	16,0
Коефіцієнт Кіпп для денних ЗЗСО	0,430
Розподіл на одного учня для педагогічних працівників, які не проводять уроки (денні ЗЗСО), грн	4 949
Коефіцієнт Кіпп для вечірньої форми здобуття освіти	0,430
Розподіл на одного учня для педагогічних працівників, які не проводять уроки (вечірні ЗЗСО), грн	4 949
Коефіцієнт поділу класів на групи при вивченні окремих предметів для учнів групи І	1,017
Коефіцієнт поділу класів на групи при вивченні окремих предметів для учнів групи ІІ	1,047
Коефіцієнт скорочення	0,89

**Коефіцієнти та нормативи для всіх засновників шкіл**

Норматив бюджетної забезпеченості (грн)	11 510,4
Річна заробітна плата вчителів з нарахуваннями (тис. грн)	247,7
Річна заробітна плата асистентів вчителів з нарахуваннями (тис. грн)	217,0
Річна заробітна плата педагогічних працівників ІРЦ з нарахуваннями (тис. грн)	288,4
Річна заробітна плата педагогічних працівників на простій (тис. грн)	128,0
Сума для ІРЦ (тис. грн)	2 350,3
Сума для ІРЦ на простій (тис. грн)	1 272,9
Розрахункова наповненість спеціальних класів (також приватних НРЦ)	9
Розрахункова наповненість класів НРЦ	6
Коефіцієнт Кіпп для приватних ЗЗСО, грн	0,23

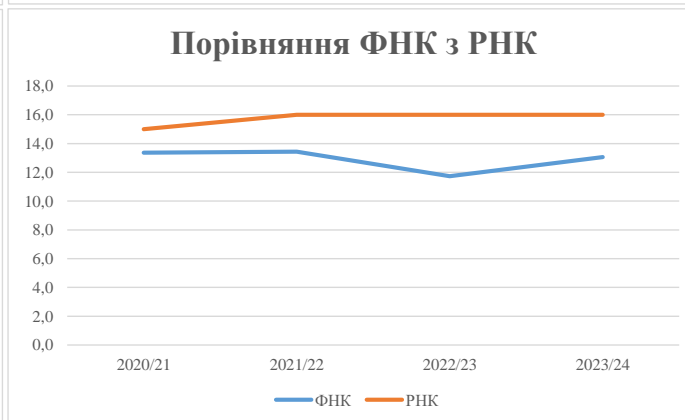
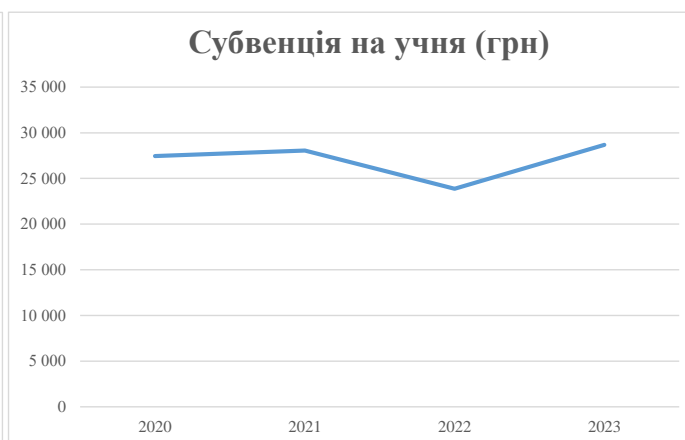
Рівень освіти/ Тип закладу	К-ть учнів	З них учнів гірських населених пунктах	Фактична к-ть класів	Розра- хункова напов- неність класу (групи)	Розра- хункова к-ть класів (груп)	К-ть годин навчального плану	К-ть необхідних годин у тиждень	К-ть ставок	Зарплати вчителів, тис. грн	Розподіл на одного учня, для педагогічних працівників, які не проводять уроки, грн	Зарплата педагогічного персоналу, що не проводить уроки, тис. грн	Зарплата разом (без надбавки за гірську місцевість, без поділу на групи), тис. грн	Коефіцієнт поділу класів на групи	К-ть ставок вчителів для поділу класів на групи	Зарплата персоналу, що проводить уроки у групах при поділі класів, тис. грн	Зарплата педагогічного персоналу разом (без надбавки за гірську місцевість), тис. грн	Відсоток учнів гірських ЗЗСО	Надбавка для гірської місцевості	Субвенція всього після застосування коефіцієнта 0,89, тис. грн
Назва колонки	А	Б	В	Г	Г	Д	Е	Є	Ж	З	И	І	І	Й	К	Л	М	Н	О
Як розраховано	АКОМ	АКОМ	АКОМ	Формула	А / Г	Формула	Г * Д	Е / 18	Є * 247,72	Формула	А * 3 / 1000	Ж + И	Формула - І	Є (сума ставок) * І	Й * 247,72	І (сума зарплат) / К	Б / А (сума учнів)	0,25 * М * Л	(Л+Н) * 0,89
<b>Учні комунальних ЗЗСО</b>																			
Початкова (1-4)	213		17	16,0	14	23	322	17,9	4 432	4 949	1 054	5 486							
Базова (5-9)	328	0	25	16,0	21	32,7	687	38,2	9 451	4 949	1 623	11 074	0,017	1,2	286	20 203			17 980,5
Старша (10-11)	86		6	16,0	6	35,5	213	11,8	2 931	4 949	426	3 357							
Простій вчителів	0																		0,0
<b>Учні спеціальних класів, спеціальних шкіл</b>																			
Початкова (1-4)	0		0	9	0	36													
Базова (5-9)	0	0	0	9	0	36							0,047	0,0	0	0			0,0
Старша (10-11)	0		0	9	0	36													
<b>Учні навчально-реабілітаційних центрів</b>																			
Початкова (1-4)	0		0	6	0	36				4 949									
Базова (5-9)	0	0	0	6	0	36				4 949			0,047	0,0	0	0			0,0
Старша (10-11)	0		0	6	0	36				4 949									
<b>Учні, які проживають в пансіонах (кількість ставок = кількість груп * 2)</b>																			
Загальні пансіони	0	0		20	0														0,0
Спеціальні пансіони	0	0		9	0														0,0
НРЦ	0	0		6	0														0,0
<b>Інклюзивні класи</b>																			
Інклюзивна	3	0	3		3			3,0	651			651					0,0%	0	579,4
<b>Учні класів з вечірньою формою здобуття освіти</b>																			
Вечірня форма	0	0	0	16		23													0,0
<b>Заклади професійної (професійно-технічної) освіти</b>																			
ПТНЗ	0	0	0	26															0,0
<b>Разом</b>	<b>627</b>		<b>48</b>		<b>41</b>			<b>1 222</b>	<b>70,9</b>	<b>17 465</b>		<b>3 103</b>	<b>20 568</b>						<b>18 559,9</b>

## Історичні дані щодо учнів комунальних ЗЗСО Березнянської селищної територіальної громади

Фактичні значення за навчальні роки	2020/21	2021/22	2022/23	2023/24
Кількість учнів ЗЗСО	655	645	654	627
ФНК	13,4	13,4	11,7	13,1
РНК	15,0	16,0	16,0	16,0
Кількість ЗЗСО	6	5	5	4
Середня наповнюваність ЗЗСО	109	129	131	157

Дані за бюджетні роки	2021	2022	2023	2024
Обсяг субвенції (тис. грн)	17 977,9	18 095,9	15 611,9	17 980,4
Субвенція на учня (грн)	27 447	28 056	23 871	28 677

Зміна за роками	2020/21	2021/22	2022/23	2023/24
Учні (%)		-1,5%	1,4%	-4,1%
Субвенція (%)		0,7%	-13,7%	15,2%
Субвенція на учня (%)		2,2%	-14,9%	20,1%
ФНК		0,07	-1,71	1,33



## Мережа ЗЗСО Березнянської селищної територіальної громади

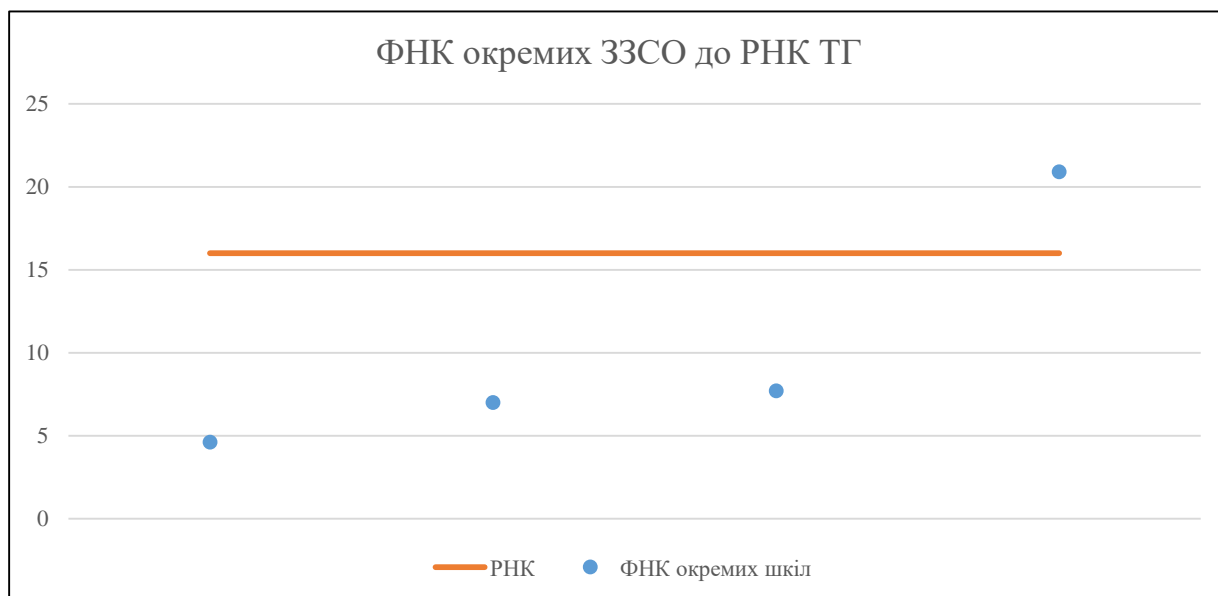
	ЗЗСО		Учні		ФНК
	кількість	відсоток	кількість	відсоток	кількість
Звичайний ЗЗСО	3	75,0%	168	26,8%	6,5
Опорний ЗЗСО	1	25,0%	459	73,2%	20,9
Філія ЗЗСО					
Загалом	4	100,0%	627	100,0%	13,1

Філії на один опорний ЗЗСО 

0,0
-----

	ЗЗСО		Учні		ФНК
	кількість	відсоток	кількість	відсоток	кількість
<b>ЗЗСО крім спеціальних та НРЦ</b>					
ЗЗСО з ФНК більш ніж 17 (РНК + 1)	1	25,0%	459	73,2%	20,9
ЗЗСО з ФНК від 15 до 17					
ЗЗСО з ФНК менш ніж 15 (РНК - 1)	3	75,0%	168	26,8%	6,5
ЗЗСО без класів					
Загалом (крім спеціальних та НРЦ)	4	100,0%	627	100,0%	13,1

	ЗЗСО		Учні		ФНК
	кількість	відсоток	кількість	відсоток	кількість
Менше 20 учнів					
Від 20 до 50 учнів	2	50,0%	83	13,2%	5,5
Від 50 до 100 учнів	1	25,0%	85	13,6%	7,7
Від 100 до 200 учнів					
Від 200 до 300 учнів					
Від 300 до 400 учнів					
Від 400 до 600 учнів	1	25,0%	459	73,2%	20,9
Від 600 до 800 учнів					
Від 800 до 1000 учнів					
Від 1000 до 1500 учнів					
Більше 1500 учнів					
Загалом	4	100,0%	627	100,0%	13,1



На графіку школи упорядковані за збільшенням наповнюваності

**Перелік закладів загальної середньої освіти Березнянської селищної територіальної громади  
РНК = 16, ФНК = 13,06**

↑	ЗЗСО з ФНК більш ніж 17 (РНК + 1)
↔	ЗЗСО з ФНК від 15 до 17
↓	ЗЗСО з ФНК менш ніж 15 (РНК - 1)
—	ЗЗСО без класів

ІД в АІКОМ	Назва ЗЗСО	Факт. ступінь	Статус	ІД в АІКОМ опорного ЗЗСО	Кількість учнів	з них за індивід. формою	Кількість класів	ФНК	
21052	Березнянський ліцей	I-III	Опорна		459	1	22	20,9	↑
21062	Локнистенський ЗЗСО	I-III			85		11	7,7	↓
21066	Березнянська гімназія	I-II			42		6	7	↓
21063	Миколаївська гімназія Березнянської селищної ради	I-II			41	9	9	4,6	↓