



## ІНФОРМАЦІЙНА ДОВІДКА ЩОДО РОЗРАХУНКУ ОБСЯГУ ОСВІТНЬОЇ СУБВЕНЦІЇ НА 2024 РІК

### БАХМАЦЬКА ТГ

#### Базова інформація про засновника:

Засновник	Бахмацька міська територіальна громада		
Код бюджету	2555100000		
Область	Чернігівська	Фактична наповнюваність класів	15,9
Тип	Міська ТГ	Розрахункова наповнюваність класів	18,0
Площа (км <sup>2</sup> )	713,0	Щільність учнів (учнів на км <sup>2</sup> )	4,1
Населення (осіб, 2022)	29 419	Сільське населення (%)	41,6
Сільське населення (осіб, 2022)	12 227		

#### Підсумки розподілу субвенції на 2024 рік:

	К-ть учнів (факт)	К-ть класів (факт)	Сума (тис. грн)	На учня (грн)	На клас (грн)
Учні комунальних ЗЗСО, з них у гірських населених пунктах	2 906 0	183	73 846,8	25 412	403 535
у тому числі поділ класів на групи			1 020,4		
Учні спеціальних ЗЗСО (класів) з них у гірських населених пунктах	0 0	0	0,0		
у тому числі поділ класів на групи			0,0		
Учні НРЦ, з них у гірських населених пунктах	0 0	35	0,0		
Учні класів з вечірньою формою	0	0	0,0		
Вихованці інтернатів	0		0,0		
Вихованці спеціальних інтернатів	0		0,0		
Вихованці НРЦ	0		0,0		
Асистенти в інклюзивних класах	29	26	4 828,6	166 503	185 714
Учні ЗП(П-Т)О	0	0	0,0		
Студенти ЗФПО і коледжів	0				
Інклюзивно-ресурсні центри	0 ІРЦ		0,0		
Учні приватних ЗЗСО	0	0	0,0		
Простій: немає вчителів на простой			0,0		
Простій: немає ІРЦ на простой			0,0		
<b>Бахмацька ТГ</b>	<b>2 906</b>	<b>218</b>	<b>78 675,4</b>		

**Детальний розрахунок обсягу освітньої субвенції для Бахмацької міської територіальної громади**

**Коефіцієнти, що застосовуються для Бахмацької міської територіальної громади**

Розрахункова наповненість класів	18,0
Коефіцієнт Кіпп для денних ЗЗСО	0,430
Розподіл на одного учня для педагогічних працівників, які не проводять уроки (денні ЗЗСО), грн	4 949
Коефіцієнт Кіпп для вечірньої форми здобуття освіти	0,430
Розподіл на одного учня для педагогічних працівників, які не проводять уроки (вечірні ЗЗСО), грн	4 949
Коефіцієнт поділу класів на групи при вивченні окремих предметів для учнів групи І	1,017
Коефіцієнт поділу класів на групи при вивченні окремих предметів для учнів групи ІІ	1,047
Коефіцієнт скорочення	0,89

**Коефіцієнти та нормативи для всіх засновників шкіл**

Норматив бюджетної забезпеченості (грн)	11 510,4
Річна заробітна плата вчителів з нарахуваннями (тис. грн)	247,7
Річна заробітна плата асистентів вчителів з нарахуваннями (тис. грн)	217,0
Річна заробітна плата педагогічних працівників ІРЦ з нарахуваннями (тис. грн)	288,4
Річна заробітна плата педагогічних працівників на простій (тис. грн)	128,0
Сума для ІРЦ (тис. грн)	2 350,3
Сума для ІРЦ на простій (тис. грн)	1 272,9
Розрахункова наповненість спеціальних класів (також приватних НРЦ)	9
Розрахункова наповненість класів НРЦ	6
Коефіцієнт Кіпп для приватних ЗЗСО, грн	0,23

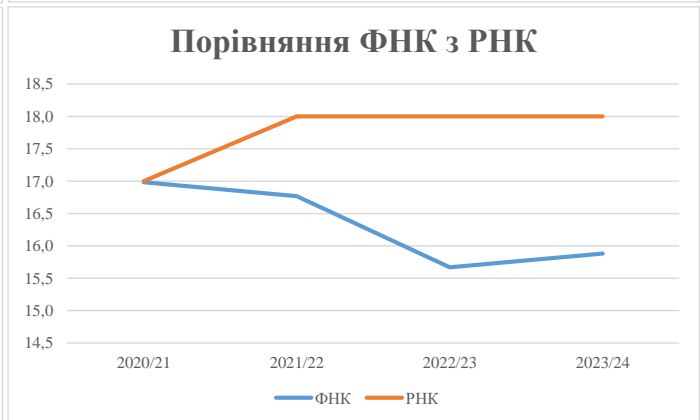
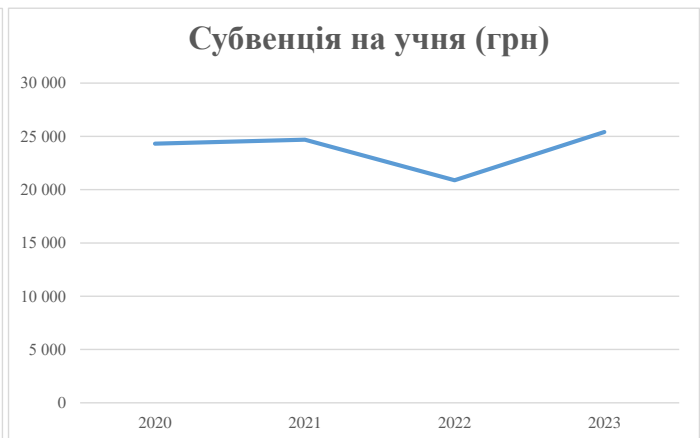
Рівень освіти/ Тип закладу	К-ть учнів	З них учнів гірських населених пунктах	Фактична к-ть класів	Розра- хункова напов- неність класу (групи)	Розра- хункова к-ть класів (груп)	К-ть годин навчального плану	К-ть необхідних годин у тиждень	К-ть ставок	Зарплати вчителів, тис. грн	Розподіл на одного учня, для педагогічних працівників, які не проводять уроки, грн	Зарплата педагогічного персоналу, що не проводить уроки, тис. грн	Зарплата разом (без надбавки за гірську місцевість, без поділу на групи), тис. грн	Коефіцієнт поділу класів на групи	К-ть ставок поділу класів на групи	Зарплата персоналу, що проводить уроки у групах при поділі класів, тис. грн	Зарплата педагогічного персоналу разом (без надбавки за гірську місцевість), тис. грн	Відсоток учнів гірських ЗЗСО	Надбавка для гірської місцевості	Субвенція всього після застосування коефіцієнта 0,89, тис. грн
Назва колонки	А	Б	В	Г	Г	Д	Е	Є	Ж	З	И	І	І	Й	К	Л	М	Н	О
Як розраховано	АКОМ	АКОМ	АКОМ	Формула	А / Г	Формула	Г * Д	Е / 18	Є * 247,72	Формула	А * 3 / 1000	Ж + И	Формула - І	Є (сума ставок) * І	Й * 247,72	І (сума зарплат) + К	Б / А (сума учнів)	0,25 * М * Л	(І+Н) * 0,89
<b>Учні комунальних ЗЗСО</b>																			
Початкова (1-4)	959		67	18,0	54	23	1 242	69,0	17 093	4 949	4 747	21 840							
Базова (5-9)	1 568	0	94	18,0	88	32,7	2 878	159,9	39 603	4 949	7 761	47 364	0,017	4,6	1 147	82 974			73 846,8
Старша (10-11)	379		22	18,0	22	35,5	781	43,4	10 748	4 949	1 876	12 624							
Простий вчителів	0																		0,0
<b>Учні спеціальних класів, спеціальних шкіл</b>																			
Початкова (1-4)	0		0	9	0	36													
Базова (5-9)	0	0	0	9	0	36							0,047	0,0	0	0			0,0
Старша (10-11)	0		0	9	0	36													
<b>Учні навчально-реабілітаційних центрів</b>																			
Початкова (1-4)	0		0	6	0	36				4 949									
Базова (5-9)	0	0	0	6	0	36				4 949			0,047	0,0	0	0			0,0
Старша (10-11)	0		0	6	0	36				4 949									
<b>Учні, які проживають в пансіонах (кількість ставок = кількість груп * 2)</b>																			
Загальні пансіони	0	0		20	0														0,0
Спеціальні пансіони	0	0		9	0														0,0
НРЦ	0	0		6	0														0,0
<b>Інклюзивні класи</b>																			
Інклюзивна	29	0	26		25			25,0	5 425			5 425					0,0%	0	4 828,6
<b>Учні класів з вечірньою формою здобуття освіти</b>																			
Вечірня форма	0	0	0	16		23													0,0
<b>Заклади професійної (професійно-технічної) освіти</b>																			
ПТНЗ	0	0	26																0,0
<b>Разом</b>	<b>2 906</b>		<b>183</b>		<b>164</b>			<b>4 901</b>	<b>297,3</b>	<b>72 870</b>		<b>14 383</b>		<b>87 253</b>					<b>78 675,4</b>

## Історичні дані щодо учнів комунальних ЗЗСО Бахмацької міської територіальної громади

Фактичні значення за навчальні роки	2020/21	2021/22	2022/23	2023/24
Кількість учнів ЗЗСО	3 006	2 985	2 972	2 906
ФНК	17,0	16,8	15,7	15,9
РНК	17,0	18,0	18,0	18,0
Кількість ЗЗСО	17	15	14	14
Середня наповнюваність ЗЗСО	177	199	212	208

Дані за бюджетні роки	2021	2022	2023	2024
Обсяг субвенції (тис. грн)	73 116,4	73 697,6	62 059,4	73 846,9
Субвенція на учня (грн)	24 323	24 689	20 885	25 412

Зміна за роками	2020/21	2021/22	2022/23	2023/24
Учні (%)		-0,7%	-0,5%	-2,2%
Субвенція (%)		0,8%	-15,8%	19,0%
Субвенція на учня (%)		1,5%	-15,4%	21,7%
ФНК		-0,21	-1,10	0,21



## Мережа ЗЗСО Бахмацької міської територіальної громади

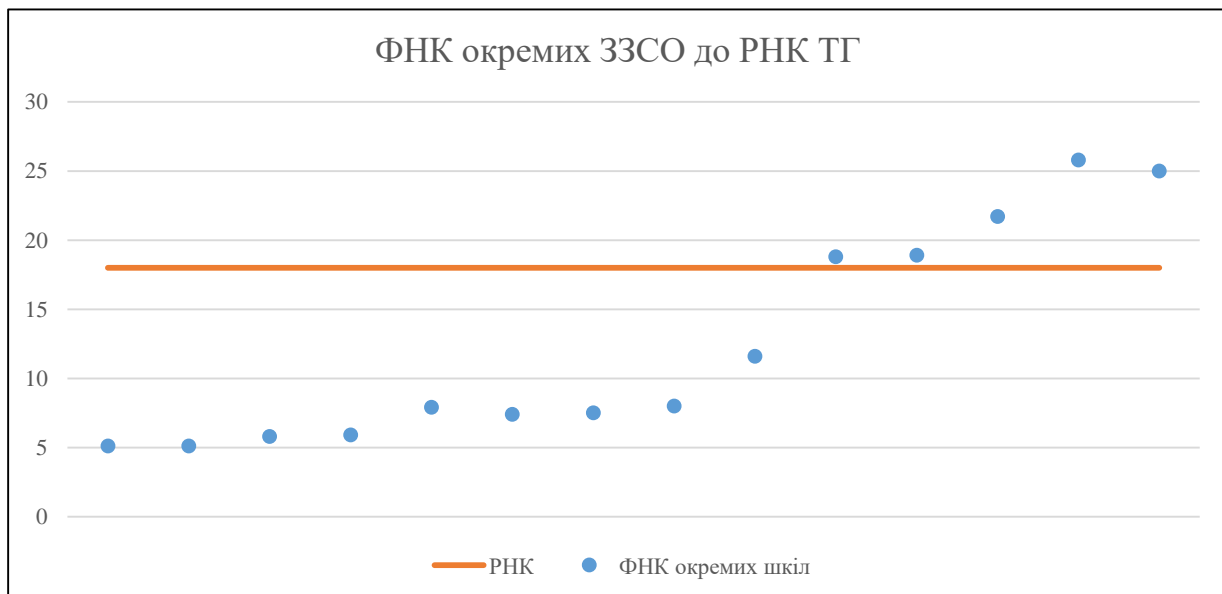
	ЗЗСО		Учні		ФНК
	кількість	відсоток	кількість	відсоток	кількість
Звичайний ЗЗСО	12	85,7%	2 621	90,2%	16,1
Опорний ЗЗСО	1	7,1%	239	8,2%	21,7
Філія ЗЗСО	1	7,1%	46	1,6%	5,1
Загалом	14	100,0%	2 906	100,0%	15,9

Філії на один опорний ЗЗСО 

1,0
-----

	ЗЗСО		Учні		ФНК
	кількість	відсоток	кількість	відсоток	кількість
<b>ЗЗСО крім спеціальних та НРЦ</b>					
ЗЗСО з ФНК більш ніж 19 (РНК + 1)	3	21,4%	1 862	64,1%	24,8
ЗЗСО з ФНК від 17 до 19	2	14,3%	415	14,3%	18,9
ЗЗСО з ФНК менш ніж 17 (РНК - 1)	9	64,3%	629	21,6%	7,3
ЗЗСО без класів					
Загалом (крім спеціальних та НРЦ)	14	100,0%	2 906	100,0%	15,9

	ЗЗСО		Учні		ФНК
	кількість	відсоток	кількість	відсоток	кількість
Менше 20 учнів					
Від 20 до 50 учнів	2	14,3%	82	2,8%	5,1
Від 50 до 100 учнів	6	42,9%	419	14,4%	7,1
Від 100 до 200 учнів	1	7,1%	128	4,4%	11,6
Від 200 до 300 учнів	3	21,4%	654	22,5%	19,8
Від 300 до 400 учнів					
Від 400 до 600 учнів					
Від 600 до 800 учнів	1	7,1%	749	25,8%	25,8
Від 800 до 1000 учнів	1	7,1%	874	30,1%	25,0
Від 1000 до 1500 учнів					
Більше 1500 учнів					
Загалом	14	100,0%	2 906	100,0%	15,9



На графіку школи упорядковані за збільшенням наповнюваності

**Перелік закладів загальної середньої освіти Бахмацької міської територіальної громади  
РНК = 18, ФНК = 15,87**

↑	ЗЗСО з ФНК більш ніж 19 (РНК + 1)
↔	ЗЗСО з ФНК від 17 до 19
↓	ЗЗСО з ФНК менш ніж 17 (РНК - 1)
—	ЗЗСО без класів

ІД в АІКОМ	Назва ЗЗСО	Факт. ступінь	Статус	ІД в АІКОМ опорного ЗЗСО	Кількість учнів	з них за індивід. формою	Кількість класів	ФНК	
20883	Бахмацький ЗЗСО І-ІІІ ступенів №5	І-ІІІ			749	15	29	25,8	↑
20881	Бахмацький ліцей № 1	І-ІІІ			874	2	35	25	↑
20887	Бахмацький ЗЗСО І-ІІІ ст. №2	І-ІІІ	Опорна		239	3	11	21,7	↑
20882	Бахмацький ЗЗСО № 4	І-ІІІ			208	6	11	18,9	↔
20894	Курінський ЗЗСО	І-ІІІ			207	1	11	18,8	↔
20898	Тиницький ЗЗСО	І-ІІІ			128	1	11	11,6	↓
20890	Григорівський ЗЗСО І-ІІІ ст.	І-ІІІ			88	4	11	8	↓
20906	Курінська гімназія	І-ІІ			71		9	7,9	↓
20911	Пісківський ЗЗСО І-ІІІ ступенів	І-ІІІ			75		10	7,5	↓
20900	Халимонівський ЗЗСО І-ІІІ ст	І-ІІІ			74		10	7,4	↓
20897	Стрільницький ЗЗСО І-ІІІ ст	І-ІІІ			59		10	5,9	↓
20899	Фастовецька гімназія	І-ІІ			52		9	5,8	↓
20892	Красилівська гімназія	І-ІІ			36		7	5,1	↓
20901	Бахмацька філія І-ІІ ст. опорного закладу "Бахмацький ЗЗСО І-ІІІ ст. №2"	І-ІІ	Філія	20887	46		9	5,1	↓